

Psykiatriinventering 2022

Planeringsunderlag för stöd och service i Göteborgs Stad
för personer med allvarlig psykisk sjukdom eller syndrom
– Förvaltningen för funktionsstöd (FFS)

2023-03-17

Åsa Nilsson, analytiker, FoU i Väst

Innehåll

Om inventeringen	3
Några sammanfattande resultat	12
Antal svar inom FFS	17
Om klienterna och deras behov av stöd och insatser	24
1. Klienternas demografiska profil	25
2. Klienternas livssituation	31
3. Klienters myndighetskontakter och myndigheternas samarbete	46
4. Klienters svårigheter inom olika livsområden	52
5. Klienters behov av stöd/insatser inom olika livsområden	66
6. Klienters hälsoproblem och behov av stöd/insatser	81

Om inventeringen

Bakgrund

Hösten 2022 gjorde socialsekreterare i Göteborgs Stad en inventering av personer över 18 år med allvarlig psykisk sjukdom eller syndrom.

Enligt 5 kapitel 8 § socialtjänstlagen, SoL, ska socialnämnden göra sig väl förtrogen med levnadsförhållandena i kommunen för människor med psykisk funktionsnedsättning

Av både socialtjänstlagen (5 kap. 8 § SoL) och hälso- och sjukvårdslagen (7 och 8 §§ HSL) framgår vidare att huvudmännen ska planera sin verksamhet i samverkan med utgångspunkt i målgruppens behov.

Resultatet kan användas som underlag för dialog, verksamhetsanalys och planering av Göteborgs Stads insatser för målgruppen. Uppgifterna i inventeringen är anonyma och kan inte användas för individuell uppföljning.

Rapporten är framtagen av Göteborgsregionen, FoU i Väst, på uppdrag av Göteborgs Stads strategiska styrgrupp Psykisk hälsa.

Delrapport till Förvaltningen för funktionsstöd

Den här rapporten är avgränsad till Förvaltningen för funktionsstöd (FFS). Flertalet av rapportens inledande bakgrundsbilder är dock gemensamma med inventeringens huvudrapport.

Resultatredovisningen för FFS är i huvudsak jämförbar med huvudrapportens.

Huvudrapporten ligger tillgänglig här:

[Psykiatriinventering 2022 i Göteborg | Göteborgsregionen \(GR\)](#)
(goteborgsregionen.se)

Kontaktperson

Liselott Bergström
processledare Psykisk hälsa vuxna
liselott.bergstrom@funktionsstod.goteborg.se
Göteborgs Stads Psykiatrisamordning



Underlag för dialog, verksamhetsanalys och planering

Resultaten från psykiatriinventeringen är tänkta att kunna användas som underlag för dialog, analys och planering i de enskilda verksamheter som möter målgruppen vuxna med allvarlig psykisk sjukdom eller syndrom.

Frågor att utgå från kan exempelvis vara:

- Ger resultaten en rimlig bild av målgruppens förhållanden och behov?
- Hur kan skillnader mellan verksamheter eller över tid tolkas?
- Finns det grupper av klienter som tycks ha behov som inte är tillgodosedda?
- Vad i verksamheten kan behöva utvecklas för att ge målgruppen / grupper av klienter det stöd de behöver?
- Hur ser verksamhetens resurser ut för att möta behoven?



Målgrupp för inventeringen

Målgruppen är personer **18 år och äldre** som är mantalsskrivna i Göteborgs Stad. Personen ska ha kontakt med någon på myndighetsutövning inom följande förvaltningar:

- Förvaltningen för funktionsstöd (FFS)
- Socialförvaltningarna (fyra stadsområden)
- Äldre samt vård- och omsorgsförvaltningen (ÄVO)

Personer med enbart biståndsfria insatser ingår inte.

Kriterier för att en person ska ingå i målgruppen:

- Personen har **väsentliga svårigheter** med att utföra aktiviteter på **viktiga livsområden**.
- Dessa svårigheter ska ha funnits eller kan antas komma att bestå under en längre tid (årslång eller förutsedd årslång aktivitetsbegränsning)
- Dessa svårigheter ska vara en **konsekvens av psykisk sjukdom/syndrom** (alla tillstånd som diagnostiserats eller kunde ha diagnostiserats som psykisk sjukdom/syndrom).

Inventeringen omfattar inte enbart personer med en diagnos utan även personer som bedömts kunna ha en diagnos.

Följande personer ingår inte i målgruppen:

- Personer med missbruk/beroende *utan samtidig* psykisk sjukdom
- Personer med utvecklingsstörning *utan samtidig* psykisk sjukdom
- Personer med demenssjukdomar *utan annan samtidig* psykisk sjukdom
- Personer med neuropsykiatrisk funktionsnedsättning *som även har* intellektuell nedsättning
- Psykiatriska tillstånd av kortvarig natur, t.ex. akut stressyndrom/anpassningsstörning



Källa: Socialstyrelsen (2012) *Att inventera behov. Inventering av gruppen med psykisk funktionsnedsättning.*

Genomförande

Inventeringen är genomförd under perioden 7 november – 6 december 2023.

Inventeringens enkät omfattar 80 frågor.



Enkätens frågor rör klienternas bakgrund, livssituation, myndighetskontakter, svårigheter inom olika livsområden, hälsoproblem samt behov av stöd och insatser inom samma områden.

Frågorna om svårigheter och behov av stöd och insatser täcker 16 livsområden och syftar till att ge en helhetsbild av klienternas situation och behov.

Enkäten fylls i av de socialsekreterare som möter personer ur målgruppen. Det är socialsekreteraren som har bedömt om personen tillhört målgruppen.

Uppgifterna om klienterna registreras anonymt.

Beträffande personer som har kontakt med flera verksamheter inom socialtjänsten fördelas ansvaret för att utföra inventeringen/enkäten enligt följande:

- Person som är aktuell inom förvaltningen för funktionsstöd (FFS) inventeras *alltid* inom FFS
- Person som är aktuell inom äldre samt vård- och omsorgsförvaltningen (ÄVO) – *men inte inom FFS* – inventeras inom ÄVO
- Person som är aktuell för övrigt bistånd inom Socialförvaltningarna (inklusive Barn o Unga) – *men inte inom FFS eller ÄVO* – inventeras inom ”övrigt bistånd”
- Person som är aktuell *enbart* inom försörjningsstöd inventeras inom försörjningsstöd.
- Etableringsenheten inventerar de personer som inte är aktuella inom någon av ovan nämnd verksamhet.

Bortfallet och tolkningar av resultaten

Det varierar i vilken utsträckning som verksamheterna har haft förutsättning att inventera sina klienter på ett heltäckande sätt.

Bortfallet i inventeringen innebär att...

...resultaten inte ger en bild av samtliga aktuella klienter

...redovisningar av *antalet* klienter som har behov av en viss typ av stöd etc. ska tolkas som ett minimum-antal

...resultaten för ett enskild stadsområde eller verksamhet behöver tolkas utifrån sina bortfallsförhållanden

...jämförelser mellan stadens områden och mellan verksamheter måste göras försiktigt.

Eftersom bortfallet i områden och verksamheter varierar i de genomförda inventeringarna behöver även jämförelser över tid tolkas försiktigt. Att inventeringen 2019 delvis pågick lite längre jämfört med övriga år kan ha bidragit till att den kom att omfatta fler klienter av detta skäl.

Totalt sett kan det finnas en systematik i bortfallet som kan innebära att enskilda klientgrupper och problem/behov är under- eller över-representerade. Det kan också vara olika typer av bortfall mellan åren.

Resultaten av inventeringen som helhet bedöms vara användbara för analyser av hur förhållanden varierar mellan demografiska grupper och andra sambandsanalyser.

Varje verksamhet uppmanas att göra sina egna analyser av resultaten.




Utnyttja andra kunskapsunderlag i analysen

Resultaten från inventeringen erbjuder ett kunskapsunderlag. För analyser och verksamhetsutveckling i både enskilda verksamheter och staden som helhet behöver underlaget kompletteras med annan tillgänglig kunskap om både målgrupper och verksamheters förutsättningar.

Exempel kan vara:

- Uppgifter om samarbete mellan förvaltningar kring målgruppen
- Statistik över upprättade samordnade individuella planer (SIP)
- Brukarundersökningar
- Generell hälsostatistik som är relevant för målgruppen



Om redovisningen för förvaltningen för funktionsstöd (FFS)

Resultaten jämförs så långt det är möjligt med resultaten från stadens två tidigare inventeringar. (2013 års inventering skilde inte på verksamheter utan uppgifterna samlades in för funktionsstöd, försörjningsstöd, vuxenenheter samt barn och unga-enheter sammantaget.)

Perioden för genomförandet har varierat:

- 2022: 7 november – 6 december
- 2019: 6 september – 18 oktober
- 2016: 1–31 mars 2016.

Rapportens inledande avsnitt beskriver antalet svar per stadsområden.

I avsnittet som följer jämförs klienternas demografiska profil med befolkningens.

Övriga avsnitt redovisar resultaten med jämförelser mellan stadsområden och över tid.

Redovisningen följer inventeringsenkätens teman:

1. Bakgrundsuppgifter om klienterna
2. Klienternas livssituation
3. Klienternas myndighetskontakter och myndigheternas samarbete
4. Klienternas svårigheter inom olika livsområden
5. Klienternas behov av stöd/insatser inom olika livsområden
6. Klienternas hälsoproblem och behov av stöd/insatser



Några sammanfattande resultat

Demografi och livssituation

- Totalt har 3 463 klienter omfattats av inventeringen inom förvaltningen inom funktionsstöd (FFS), fler än tidigare år.
- I 2022 års inventering är stadsområde Nordost överrepresenterat i relation till antalet invånare medan det omvända gäller för Centrum.
- Jämfört med befolkningen är klienter utan fullföljd gymnasieutbildning överrepresenterade. Det gäller även personer 45–64 år samt svenskfödda.
- Andelen klienter med en instabil boendeform har minskat över tid. Det är vanligare att män befinner sig i en instabil boendeform än kvinnor, liksom unga vuxna jämfört med äldre och utlandsfödda jämfört med svenskfödda.
- Jämfört med befolkningen är det mycket vanligare att klienterna bor ensamman.
- Jämfört med befolkningen är det mycket ovanligare att klienterna bor med barn – likväl berörs ett stort antal barn av klienternas livssituation.
- Bara ungefär var tredje klient har (känd) sysselsättning, och det gäller ännu färre av dem 45 år och äldre.
- Andelen klienter som deltar i förening/organisation är liten och har minskat över tid (kännedomen är dock begränsad).

Samarbete kring klienten

- Nästan två av tre klienter har haft kontakt med psykiatrin
– i Centrum gäller det tre av fyra.
- Lite fler en var tredje klient har haft kontakt med vårdcentral angående psykisk ohälsa – men kännedomen om detta är mycket begränsad.
- Det har blivit ovanligare att kommunen samarbetar kring klienter med någon annan part – 2022 gäller det kring var tredje klient (vanligast i Centrum och minst vanligt i Sydväst).
- Öppenvård psykiatrin den vanligaste samarbetsparten – 2022 gäller detta för 17 procent av klienterna, en halvering jämfört med 2016 (34 procent).
- Det är också relativt ovanligt att det upprättats en samordnad individuell plan (SIP) för klienten – 2022 har det gjorts för 13 procent av klienterna (mellan 10 och 16 procent i de fyra stadsområdena).

Svårigheter och behov

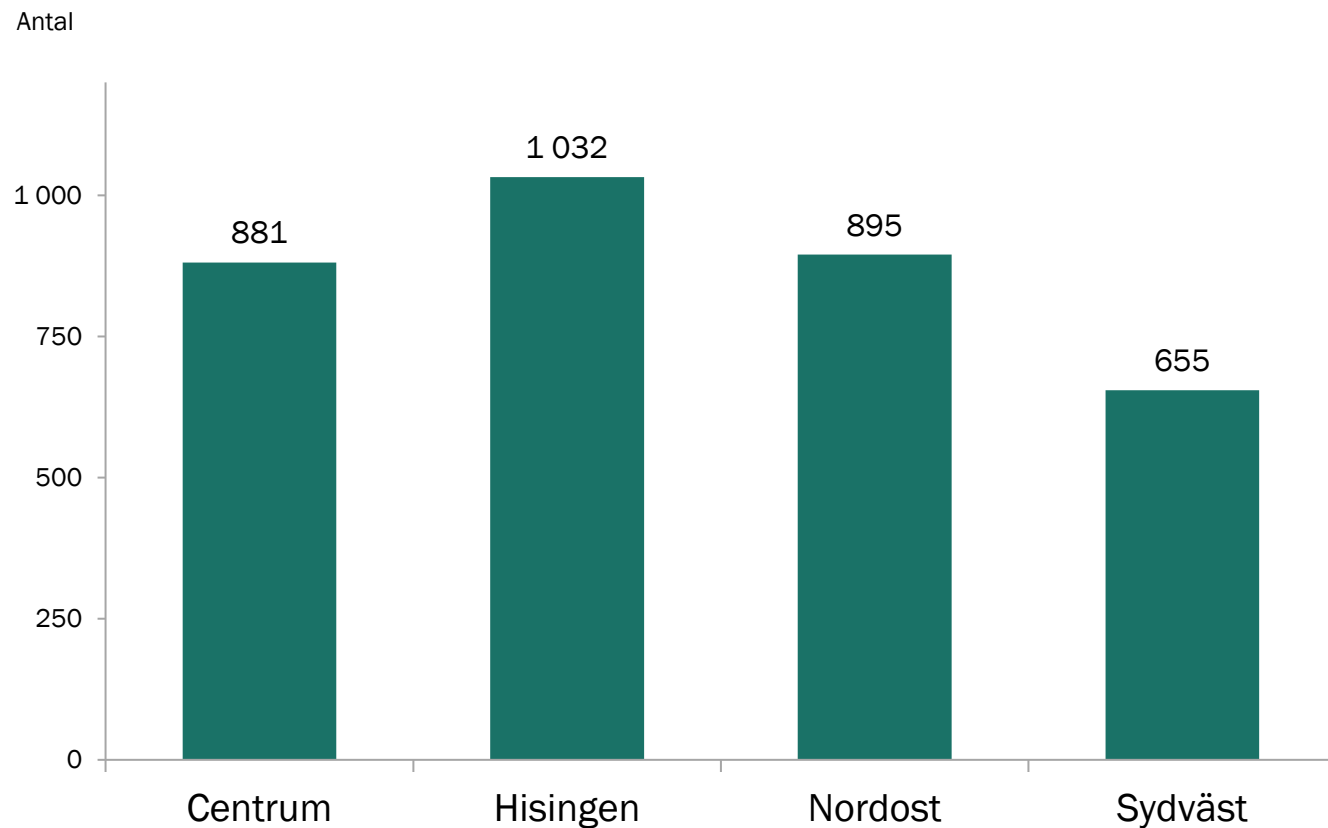
- Av de 16 inventerade svårighetsområdena varierar andelen klienter med *minst måttliga svårigheter* inom området mellan 10 och 55 procent.
- Allra vanligast är svårigheter med att "Lösa vardagsproblem"
 - minst vanligt är svårigheter med "Svenska språket" och "Kommunicera".
- Att klienter har *stora eller totala svårigheter* är dock vanligast beträffande "Behålla arbete och "Hantera egen ekonomi"
- Inom flera livsområden saknas ofta kännedom om eventuella svårigheter
 - det gäller särskilt fritidssysselsättning (gäller fler än var tredje klient) samt utbildningssituation och deltagande i föreningsliv (gäller ungefär var fjärde klient).
- Äldre klienter har generellt fler svårighetsområden än yngre. I gruppen 65–79 år har 4 av 10 klienter minst måttliga svårigheter inom 10 eller fler livsområden.
- Många klienters behov är tillgodosedda genom verksamheternas insatser
 - men det kan finnas ett mörkertal eftersom kännedom ofta saknas.
- "Behålla arbete" och "Delta i sysselsättning" är två livsområden där det finns en relativt stor andel klienter vars behov inte är tillgodosedda.

Hälsoproblem

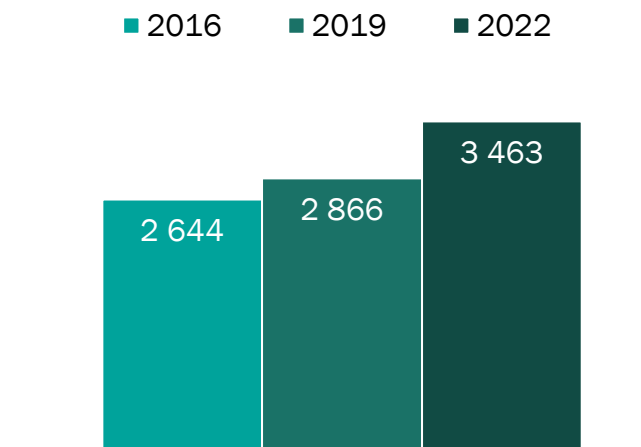
- Flertalet klienter har, eller har behov av, psykiatriska insatser – 2022 gäller det 83 procent av klienterna.
- Många klienter har även (kända) somatiska hälsoproblem – drygt 40 procent.
- Grovt räknat var tionde klient har (ett känt) hälsoproblem kopplat till intag av tobak, alkohol respektive narkotika. Medan problem med tobak har blivit mindre vanligt över tid har narkotikaproblem blivit lite vanligare. Resultaten är dock osäkra eftersom kännedom ofta saknas.
- Kvinnor har i högre grad än män somatiska problem medan män i högre grad än kvinnor har problem med alkohol och narkotika – men även detta är osäkra förhållanden eftersom kännedom saknas för många klienter.
- Många behov utifrån den här typen av hälsoproblem bedöms vara tillgodosedda men långt från alla, och kännedom om förhållandet saknas för många klienter.

Antal svar inom FFS

Totalt antal registrerade klienter per stadsområde, 2022

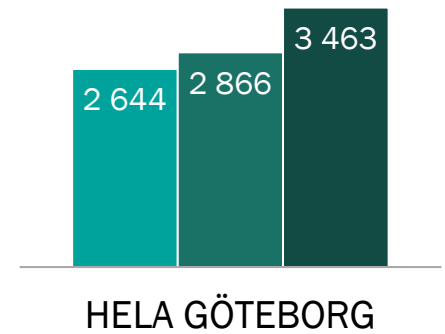
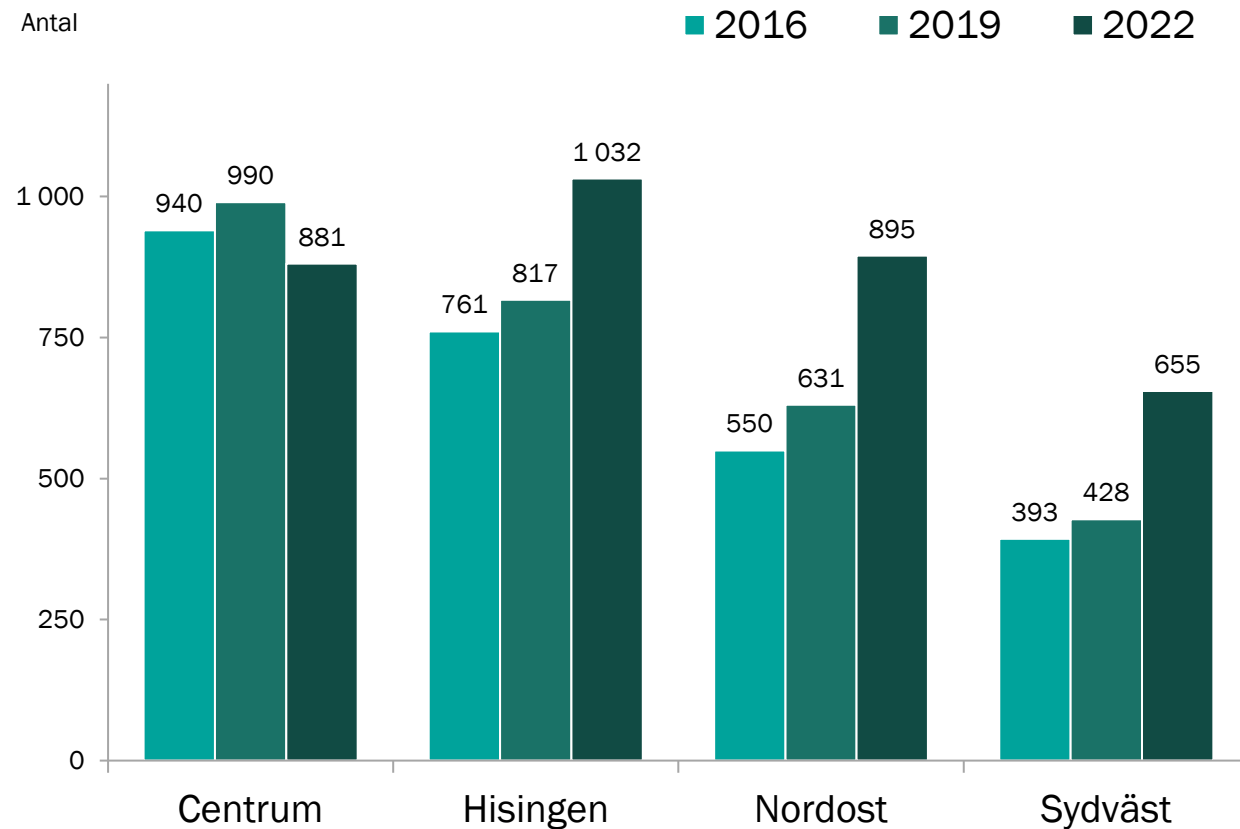


HELA GÖTEBORG: 3 463



Kommentar: Inventeringen 2022 är genomförd under perioden 2022-11-07-2022-12-06.

Antal registrerade klienter per inventering och stadsområde



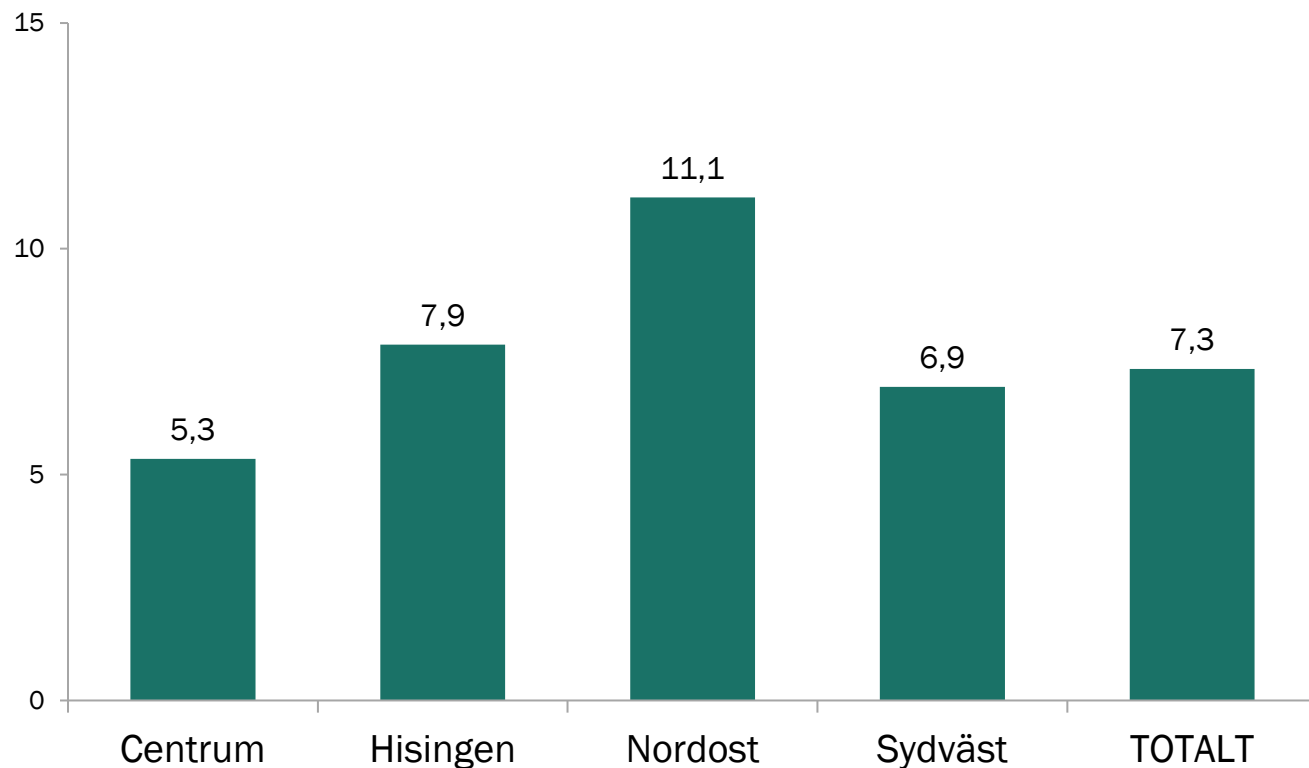
Kommentar:

De stora skillnaderna mellan åren inom enskilda stadsområden bedöms delvis bero på särskilda satsningar som gjorts vissa år då inventeringen gjordes särskilt grundligt. Inom FFS har detta också delvis bekräftats, att det generellt större antalet 2022 är resultatet av ett mer heltäckande genomförande. Kommunikationen med förvaltningen i genomförandet av inventeringen bedöms också ha fungerat bättre efter stadens omorganisering mellan 2019 och 2022 vilket bör ha bidragit positivt. Det är osäkert hur antalet klienter har förändrats under åren.

2013 års inventering särskilde inte verksamheter inom sociala förvaltningar.

Antal registrerade klienter per 1 000 invånare (18 år och äldre), 2022

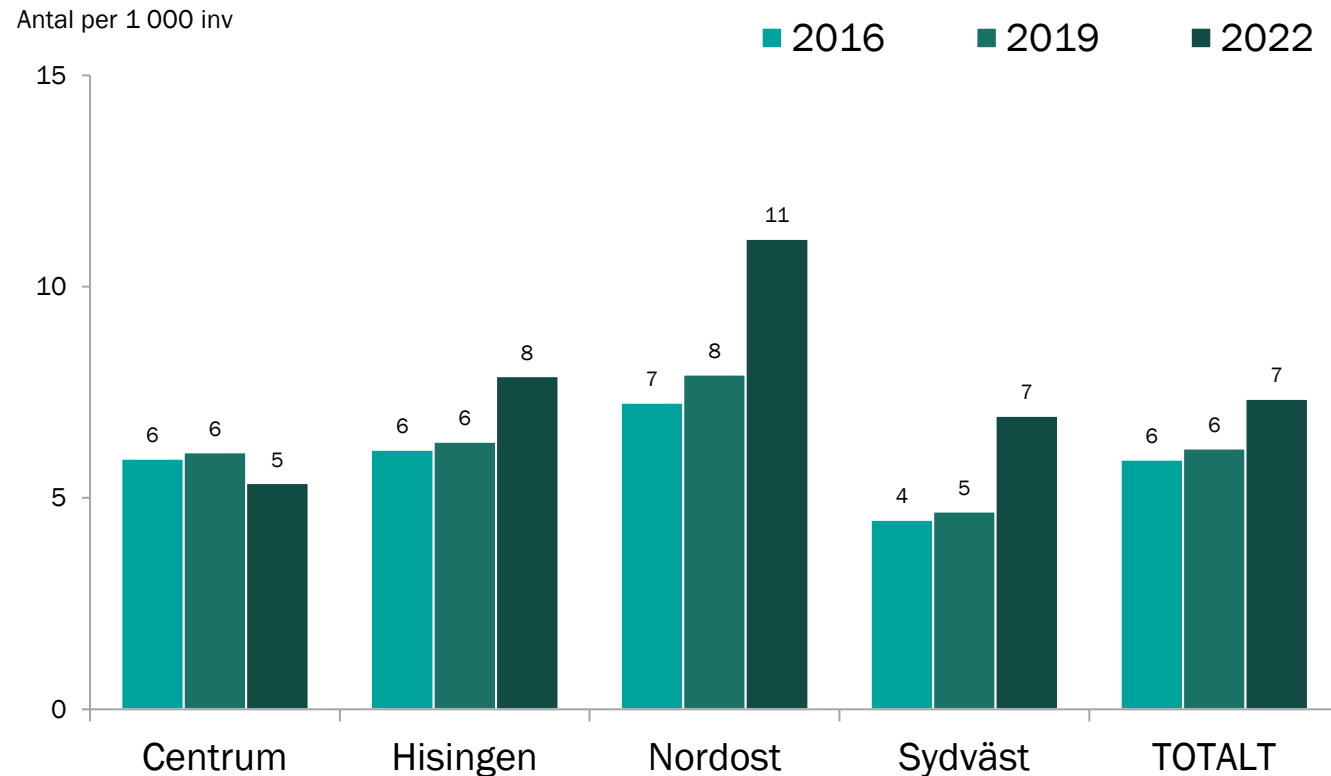
Antal per 1 000 inv



Kommentar: Uppgiften om antal invånare 18 år och äldre avser 2021 (källa: Göteborgs statistikdatabas).

Antalet invånare till grund det totala resultatet inkluderar 1 265 personer som är registrerade utan områdesuppgift ("Ospecificerat Göteborg"), motsvarande 0,3 procent av samtliga invånare i åldersgruppen. Resultatet för de fyra områdena är därmed överskattningar, eftersom dessa invånare inte har kunnat föras till något av områdena.

Antal registrerade klienter per 1 000 invånare (18 år och äldre), per inventering



Kommentar:

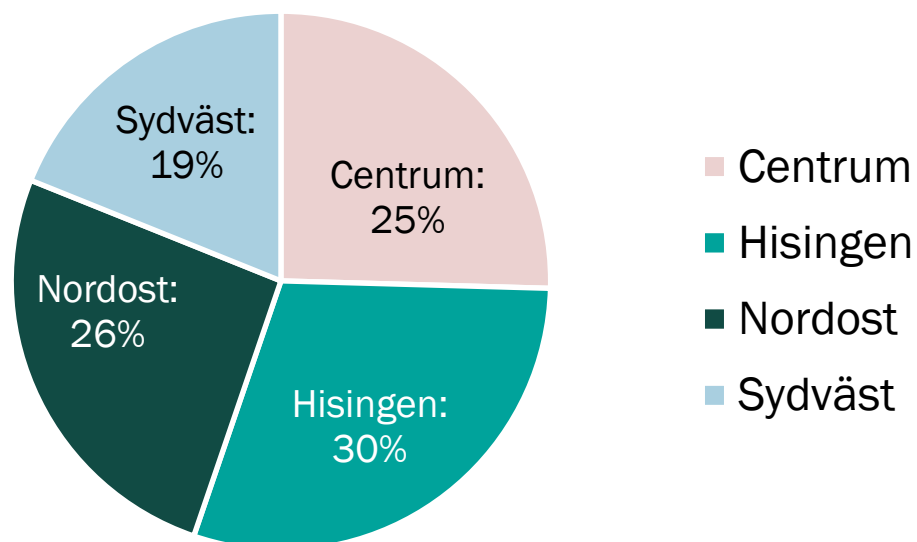
Det generellt större antalet registrerade klienter 2022 jämfört med tidigare år bedöms åtminstone delvis bero på ett mer heltäckande genomförande detta år. Det är osäkert hur antalet klienter har förändrats under åren.

Uppgiften om antal invånare 18 år och äldre avser för inventeringen 2022 år 2021 (källa: Göteborgs statistikdatabas).

Antalet invånare till grund det totala resultatet inkluderar personer som är registrerade utan områdesavgift ("Ospecificerat Göteborg"), motsvarande 0,3 procent av samtliga invånare i åldersgruppen respektive år. Resultatet för de fyra områdena är därmed i någon mån överskattningar, eftersom dessa invånare inte har kunnat föras till något av områdena.

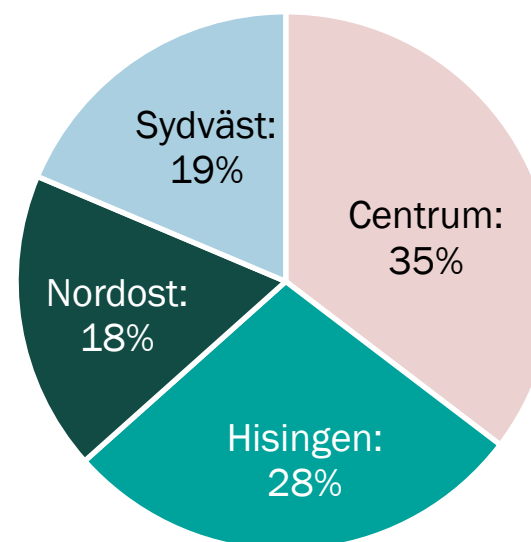
Andel registrerade klienter av respektive stadsområde i inventeringen jämfört med befolkningen 18–64 år

Inventeringen 2022



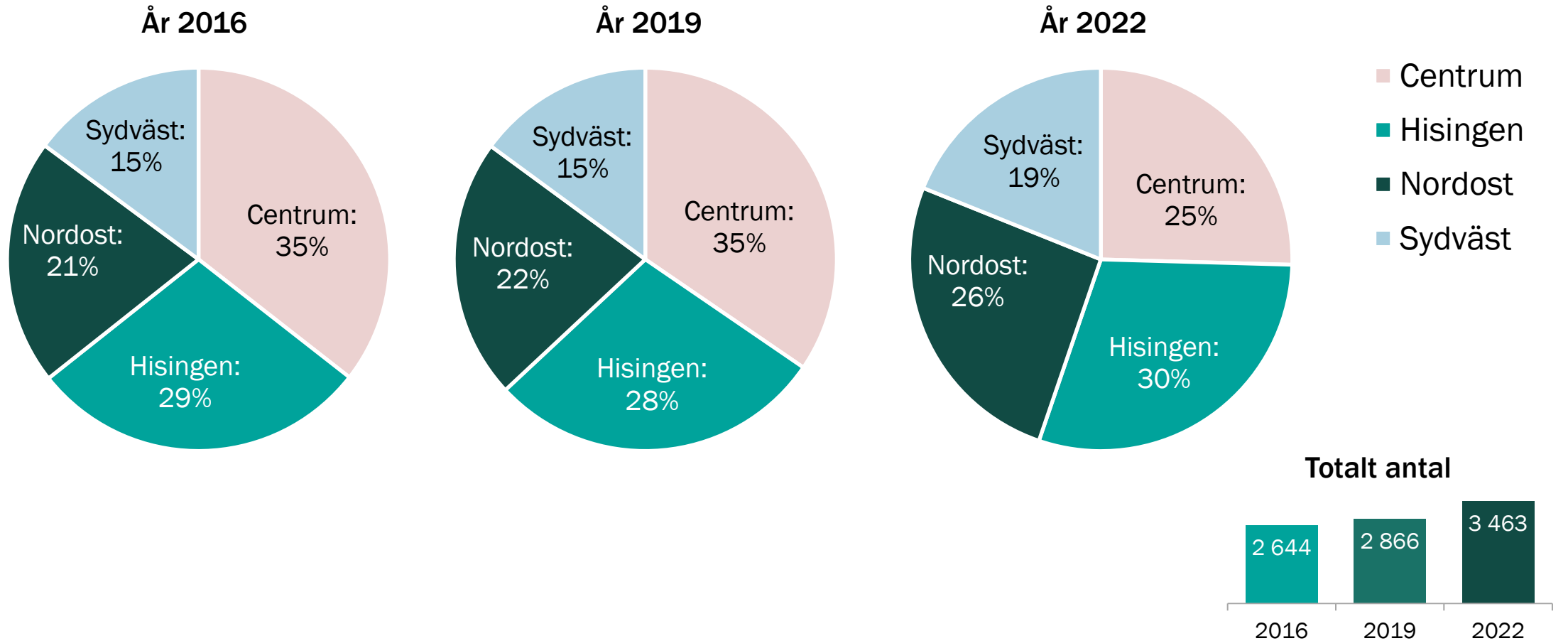
Av de totalt 3 463 registrerade klienterna är 122 personer 65 år eller äldre, motsvarande 3,5 procent..

Befolkningen 18–64 år (2021)



Befolkningen 18–64 år (2021) är totalt 378 260 personer. Här ingår även 1 174 personer (0,3 procent) som inte har kunnat föras till något stadsområde.

Andel registrerade klienter av respektive stadsområde, per inventering

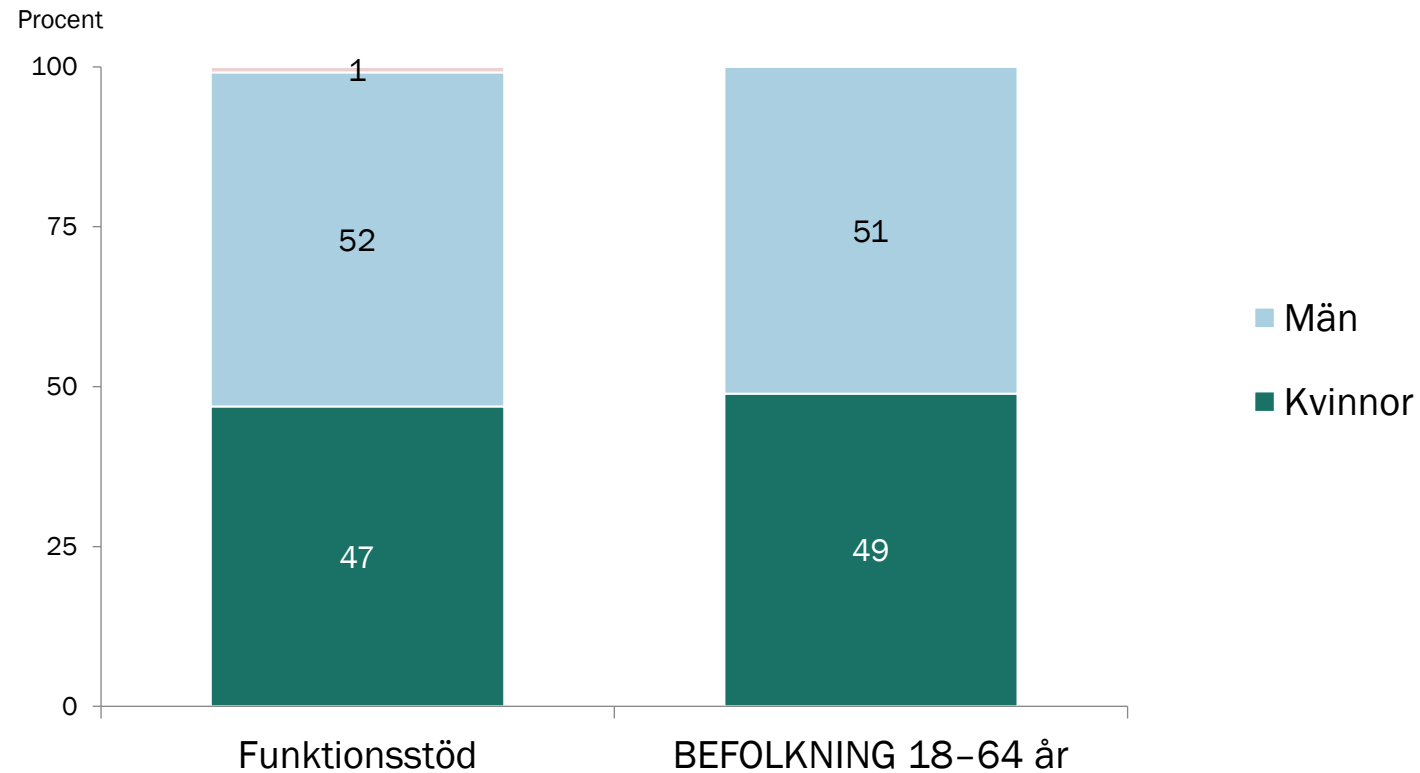




Om klienterna och deras behov av stöd och insatser

1. Klienternas demografiska profil

Könsprofil på inventerade klienter 2022 jämfört med befolkningen

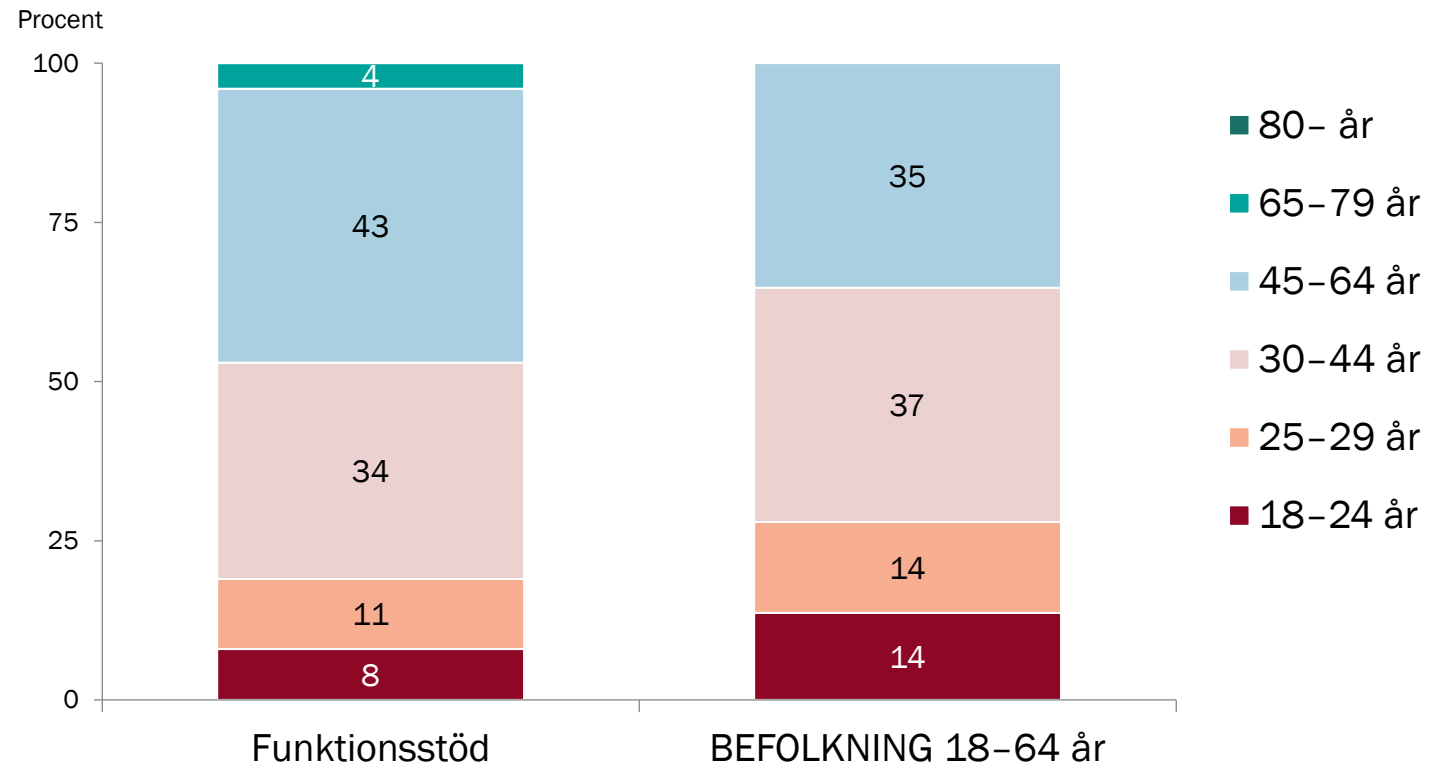


Kommentar:

Uppgifter om befolkningen avser Göteborgs Stad år 2021 (källa: Regiondatabasen Väst, SCB).

Inventeringsenkäten innehöll svarsalternativet "Annat", vilket saknar motsvarighet i befolkningsstatistiken.

Åldersprofil på inventerade klienter 2022 jämfört med befolkningen 18-64 år



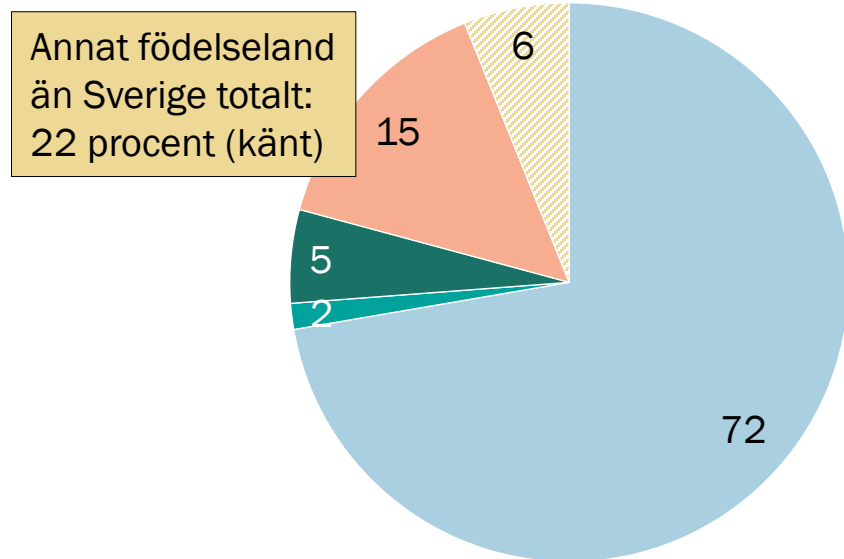
Kommentar:

Inom Funktionsstöd är 0,03 procent 80 år eller äldre.

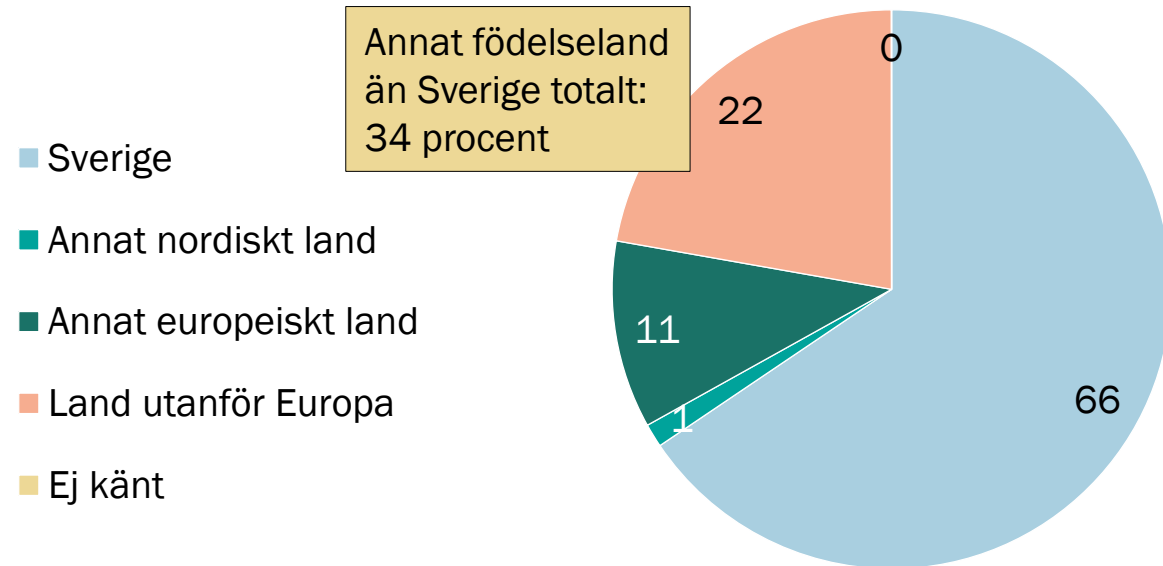
Uppgifter om befolkningen avser Göteborgs Stad år 2021 (källa: Regiondatabasen Väst, SCB).

Födelseland hos inventerade klienter jämfört med befolkningen

Klienter



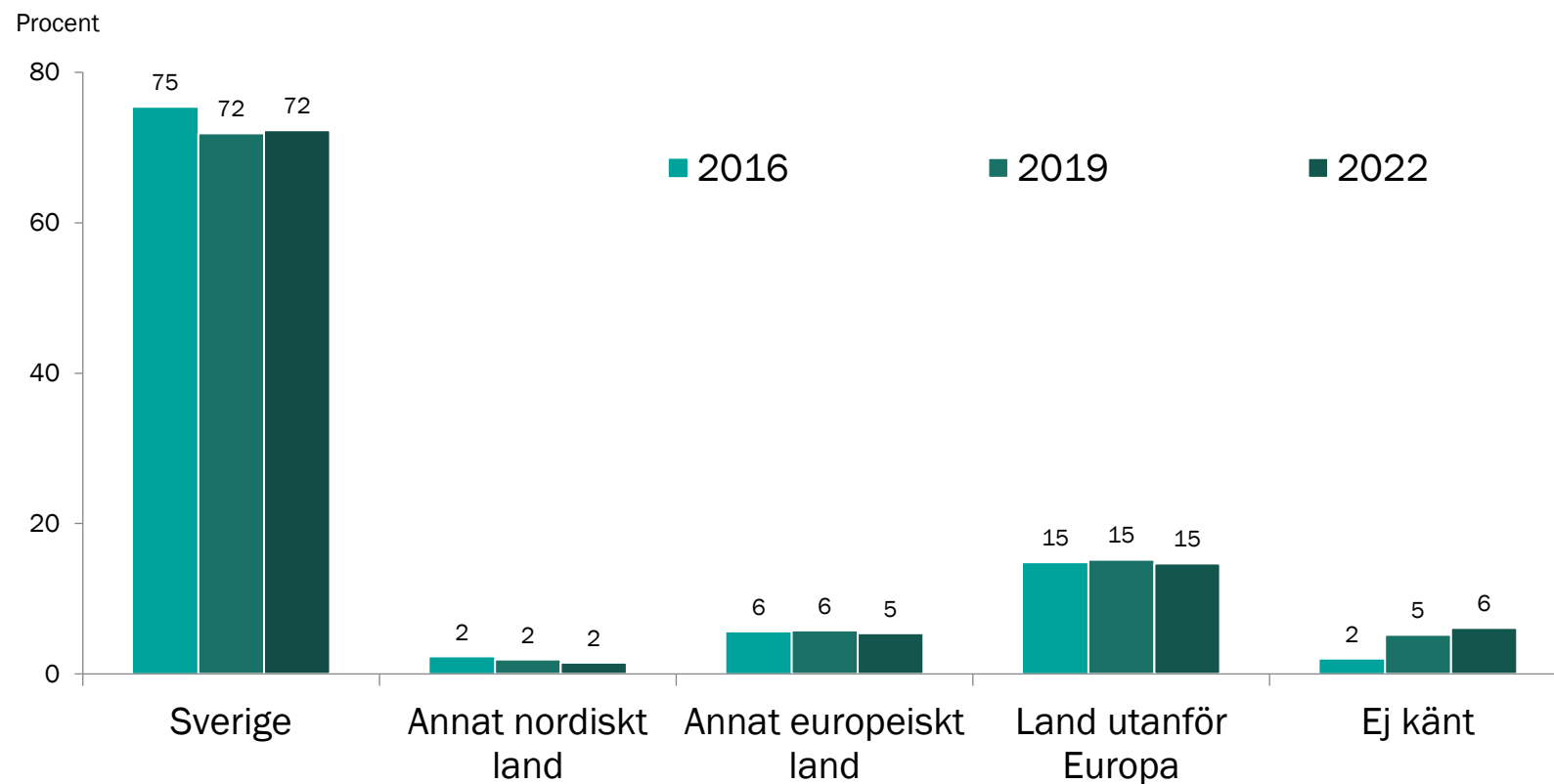
Befolkningen 18-64 år



- Sverige
- Annat nordiskt land
- Annat europeiskt land
- Land utanför Europa
- Ej känt

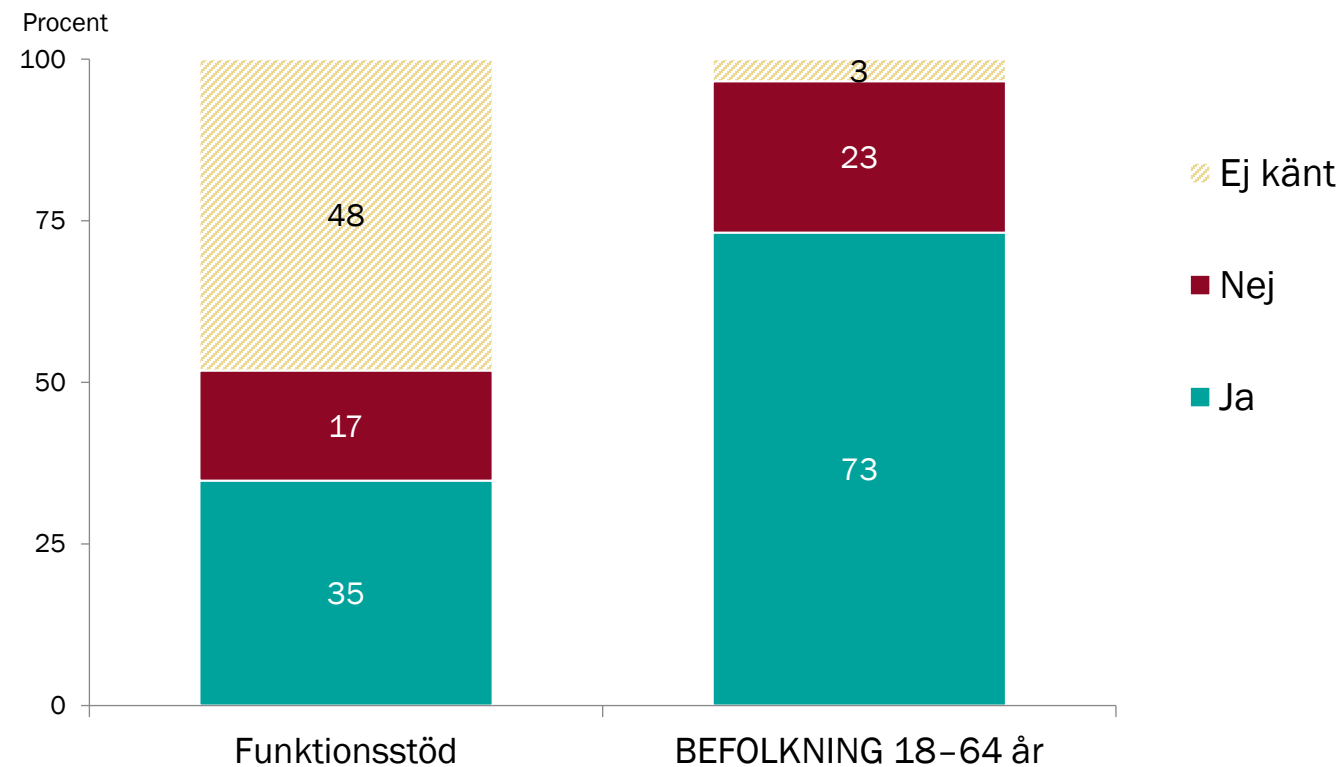
Kommentar: Uppgifter om befolkningen avser Göteborgs stad år 2021 (källa: Regiondatabasen Väst, SCB). Andel ej känt födelseland är 0,01 procent.

Födelseland hos inventerade klienter över tid



Fullföljd gymnasieutbildning

– andel av inventerade klienter 2022 jämfört med befolkningen

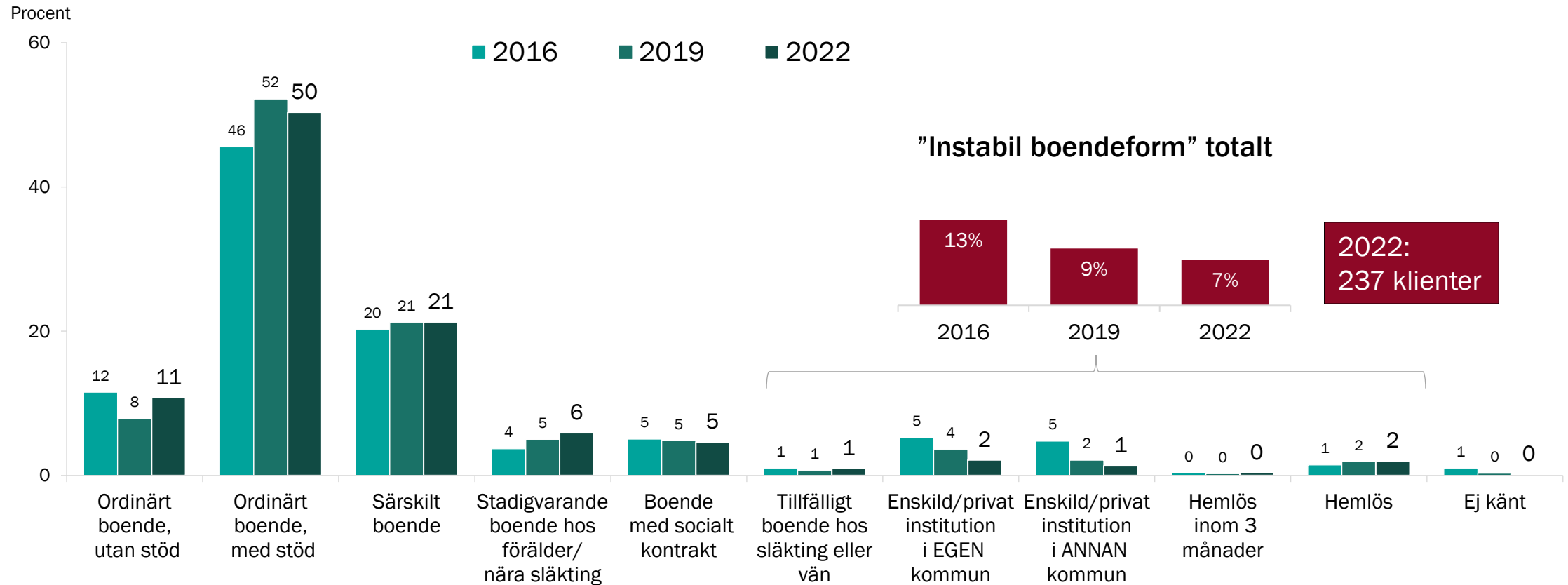


Kommentar:

Uppgifter om befolkningen avser Göteborgs stad år 2021 (källa: Regiondatabasen Väst, SCB). Fullföljd gymnasieutbildning avser här 3-årig gymnasieutbildning.

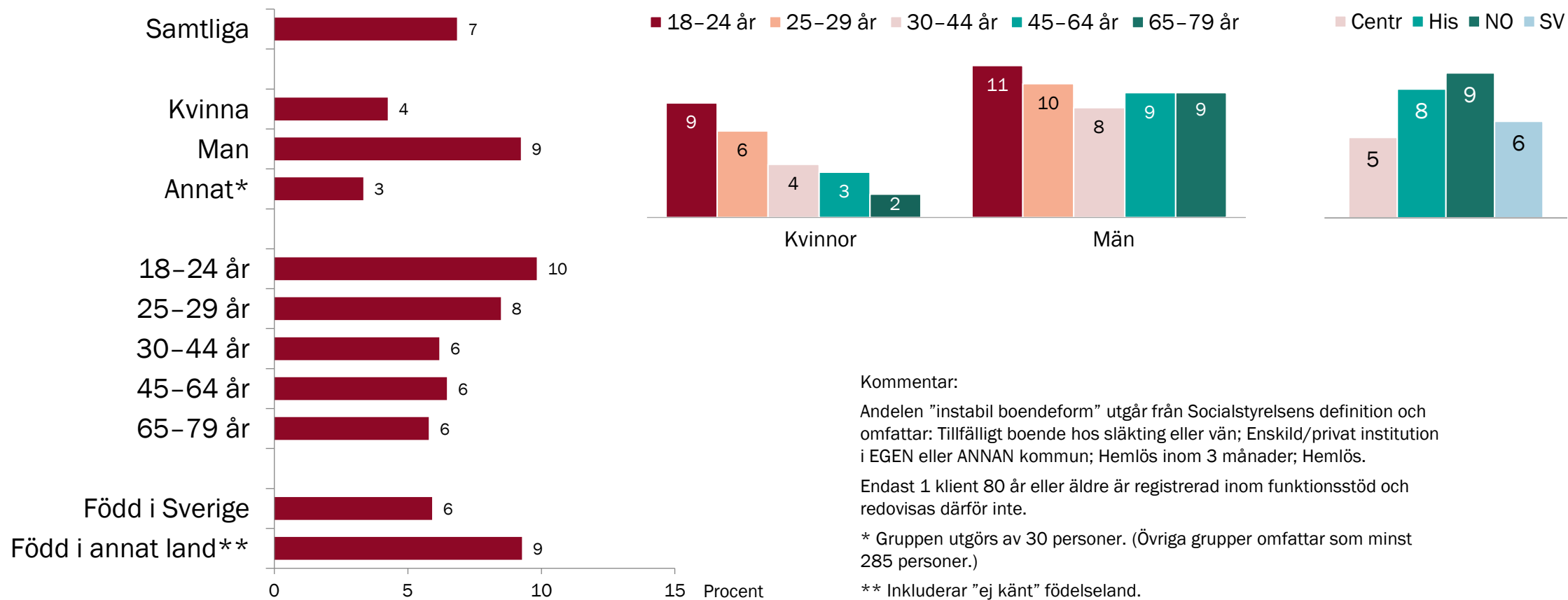
2. Klienternas livssituation

Aktuell boendesituation – andel klienter inom funktionsstöd

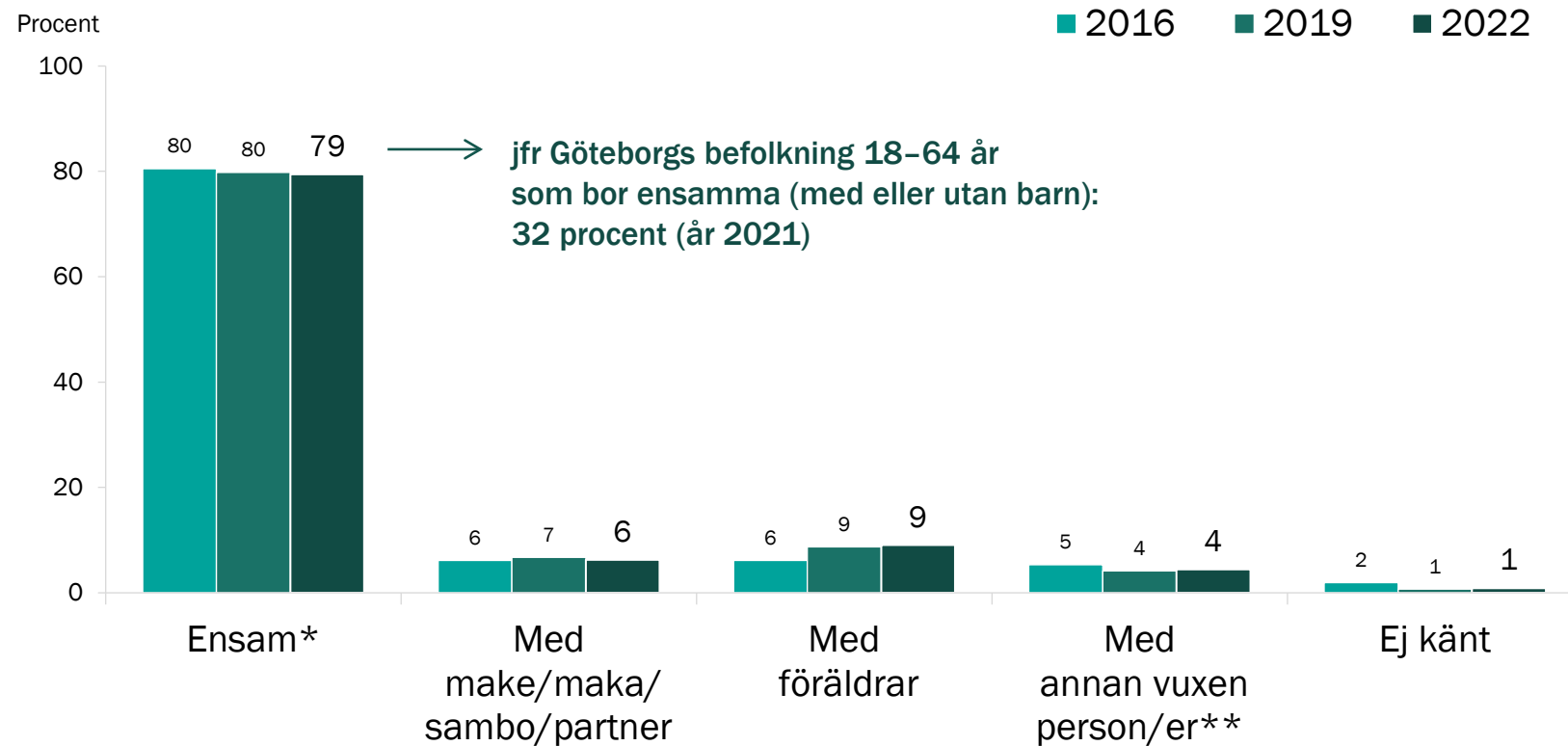


Kommentar: Socialstyrelsen definierar de fem första boendekategorierna som ”stadigvarande boende”, övriga som ”instabila boendeformer”.

Andel av samtliga klienter i (känd) "instabil boendeform" – efter kön, ålder respektive födelse land, 2022



Andel klienter som bor ensam eller tillsammans med annan vuxen

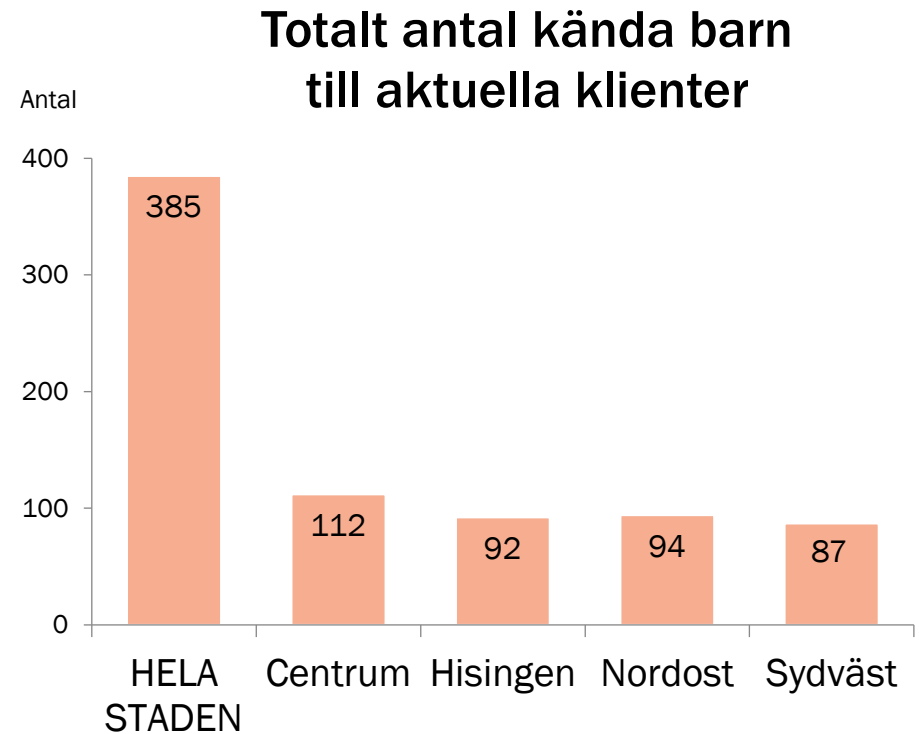
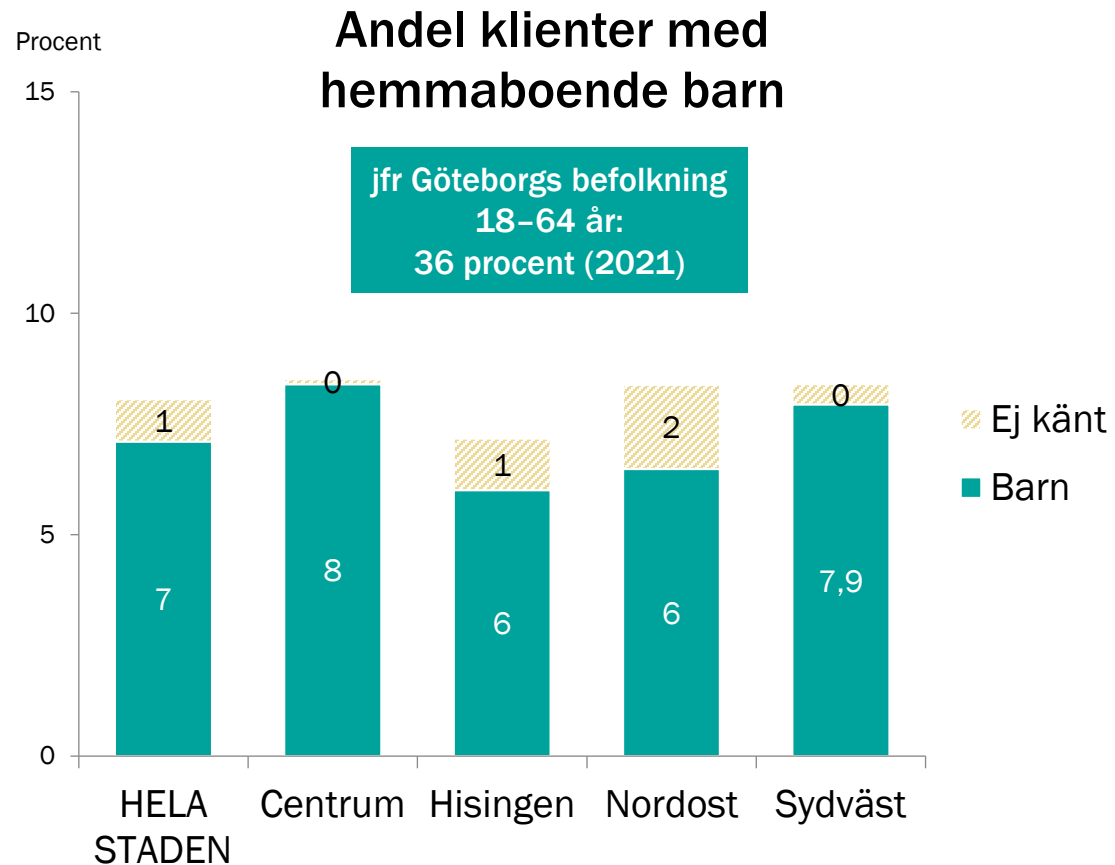


Kommentar:

* Avser i förhållande till vuxna.

** Avser egenväld boende med annan vuxen/vuxna, inte medboende på institution eller grannar i särskilt boende.

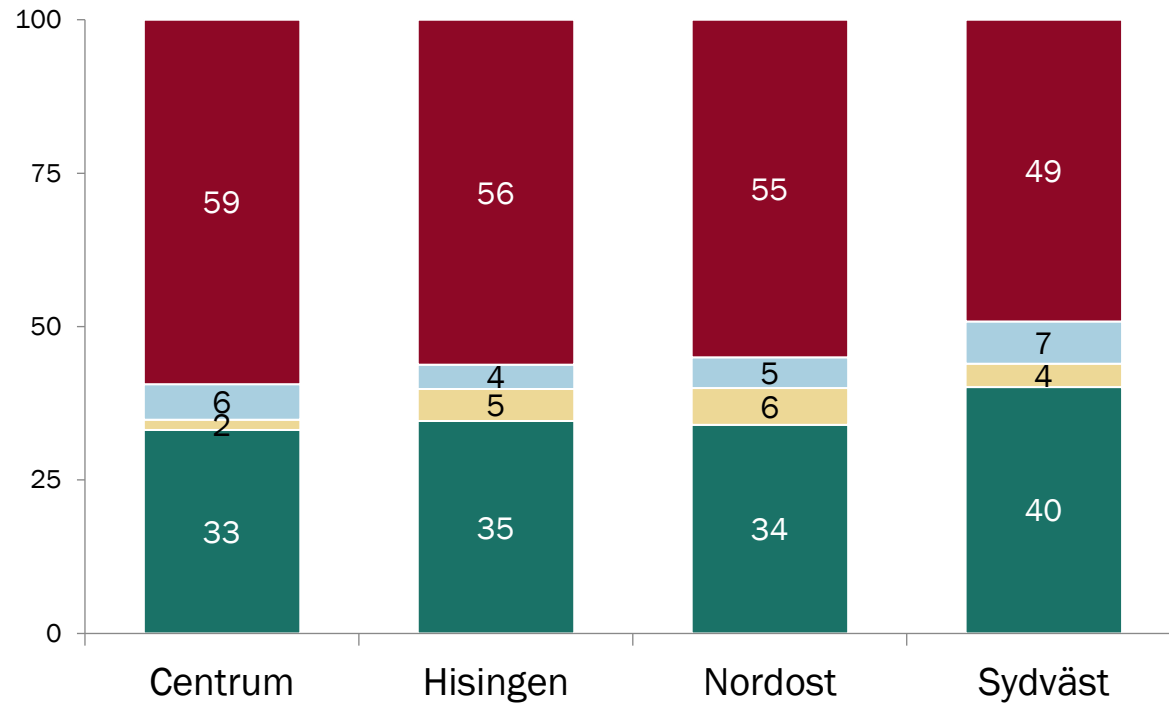
Klienter med hemmaboende barn (yngre än 18 år)



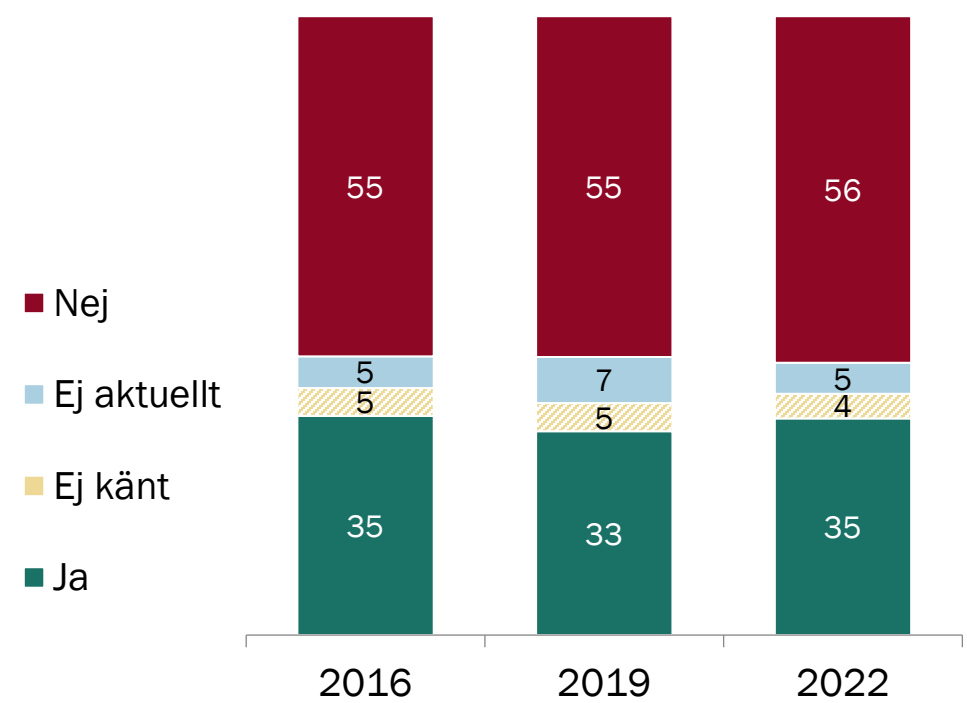
Kommentar: Svartalernativet "mer än 5 barn" har översatts till 6 barn även om det skulle kunna handla om fler barn. Detta berör dock endast en klient.

Andel klienter med "någon form av arbete eller sysselsättning under minst en månad de senaste 12 månaderna"

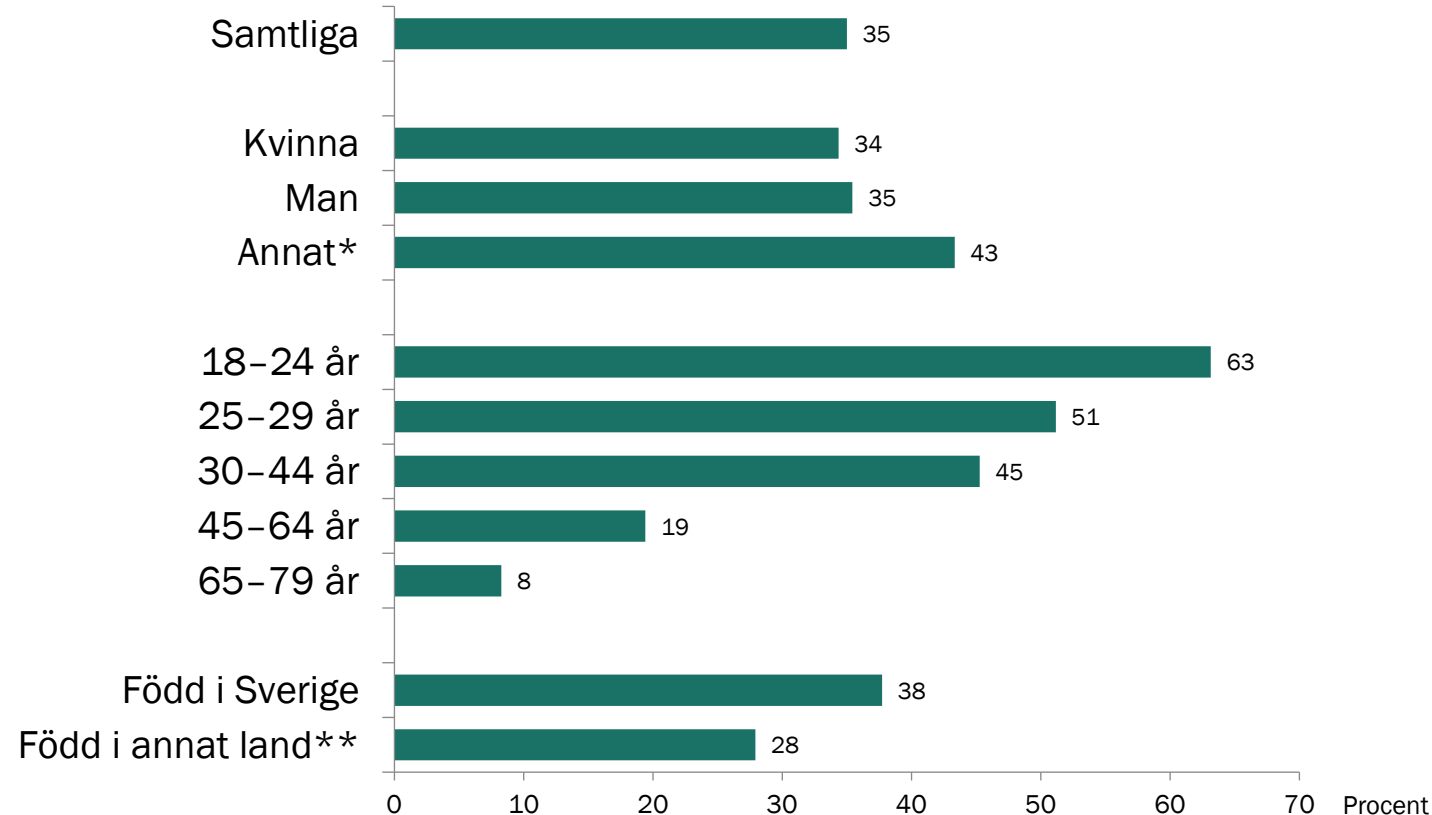
Procent



Per inventering



Andel klienter med "någon form av arbete eller sysselsättning under minst en månad de senaste 12 månaderna" – utifrån kön, ålder och födelseland



Kommentar: Gäller även deltidssysselsättning.

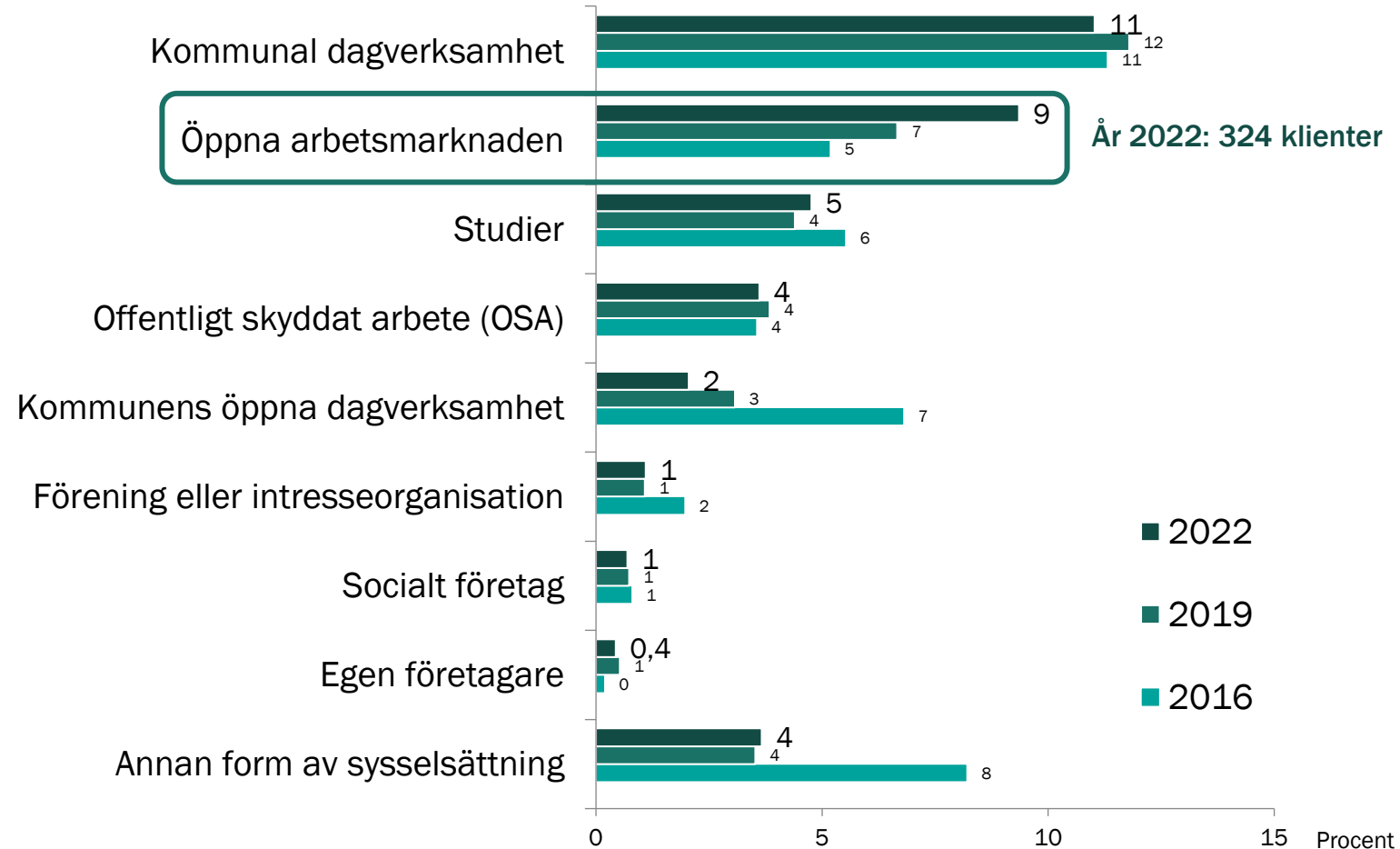
Resultaten avser känt arbete/sysselsättning. Personer där arbete/sysselsättning bedömts vara "ej aktuellt" ingår i procentbasen, dvs. som att de saknar arbete/sysselsättning. Denna grupp omfattar 2022 totalt 5 procent.

Gruppen äldre än 79 år omfattar endast 1 person och redovisas därför inte.

* Gruppen omfattar 30 personer.

** Inkluderar "ej känt" födelseland.

Former av arbete eller sysselsättning – andel klienter inom FFS



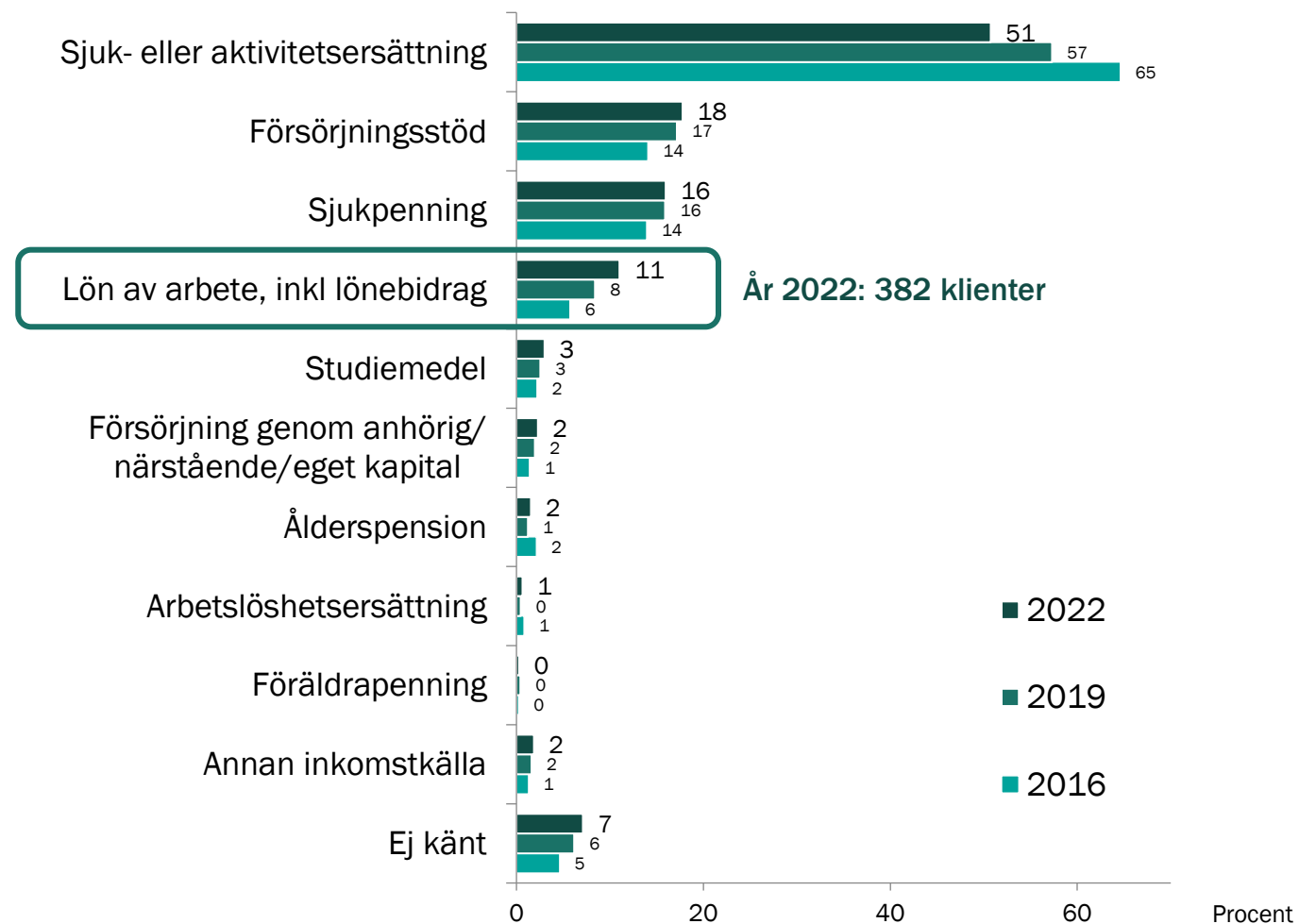
Kommentar:

35 procent av klienterna 2022 har registrerats med någon form av arbete eller sysselsättning under minst en månad de senaste 12 månaderna.

En person kan ha flera typer av sysselsättning.

Antalet egenföretagare 2022 är 15 personer, motsvarande 0,4 procent.

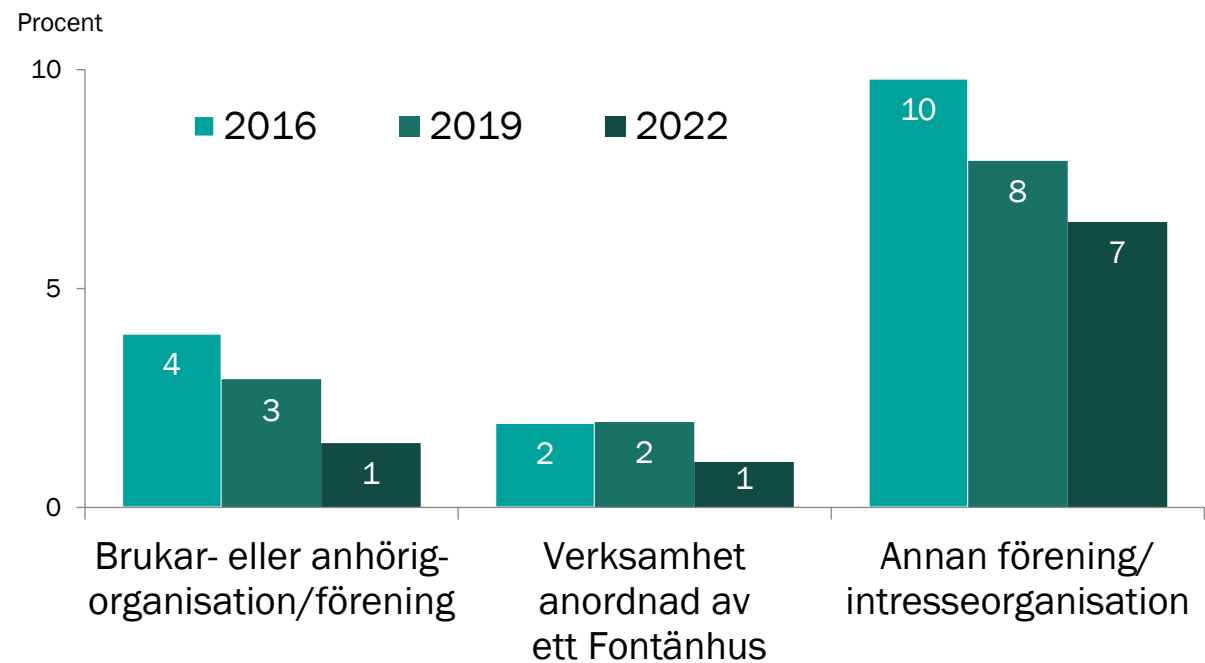
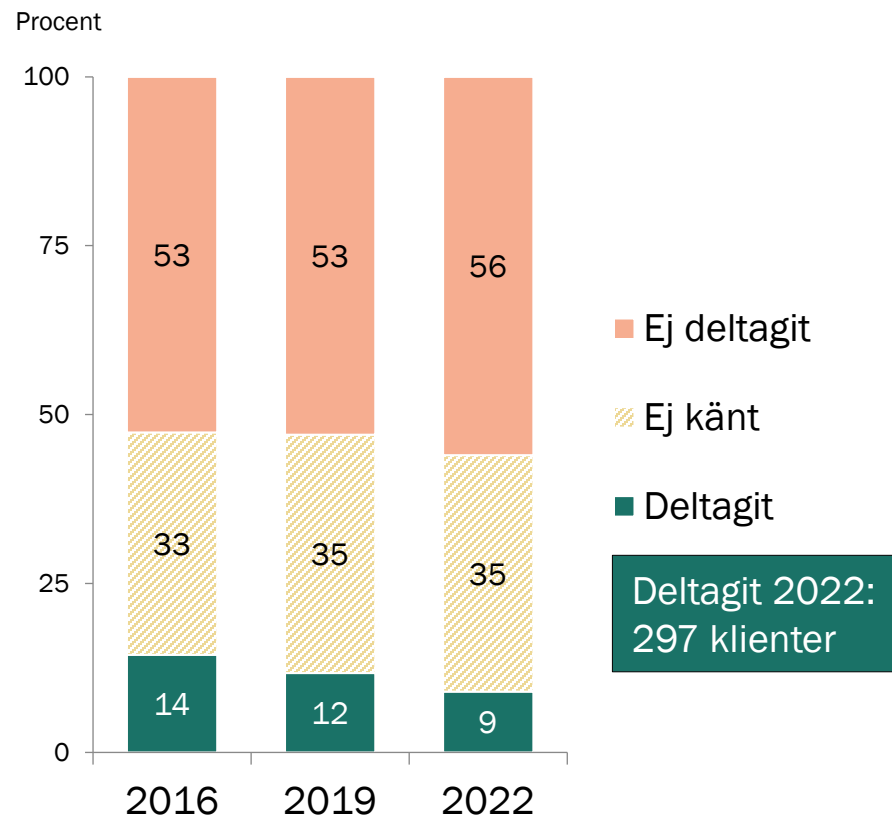
Typ av försörjning – andel av klienter inom FFS



Kommentar:

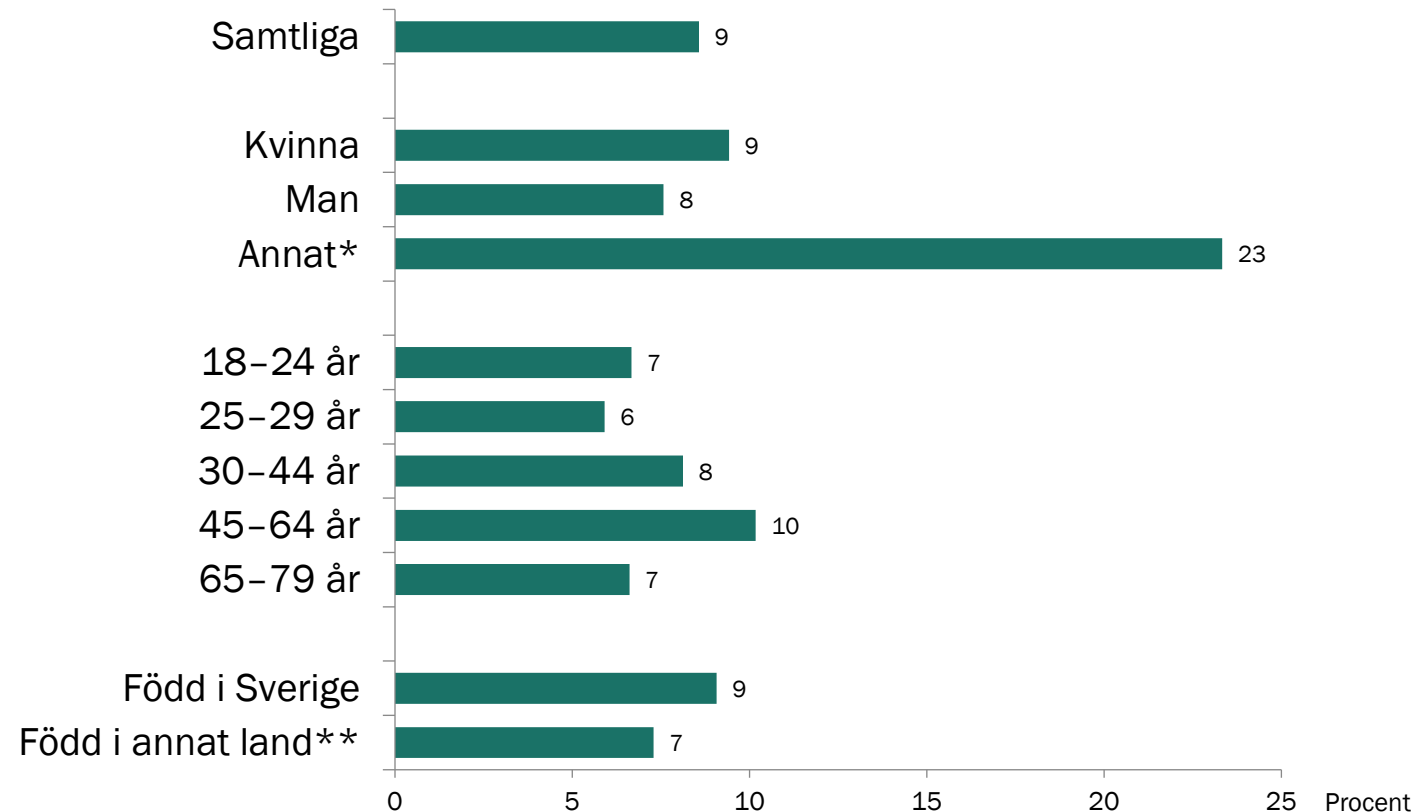
Avser huvudsaklig försörjning under de senaste 12 månaderna, men en person kan ha flera försörjningskällor.

Deltagande i föreningsverksamhet eller intresseorganisation senaste 12 månaderna



Kommentar: En person kan ha deltagit i flera typer av föreningsverksamheter/intresseorganisationer.

(Känt) deltagande i föreningsverksamhet eller intresseorganisation senaste 12 månaderna – andel av samtliga klienter, 2022

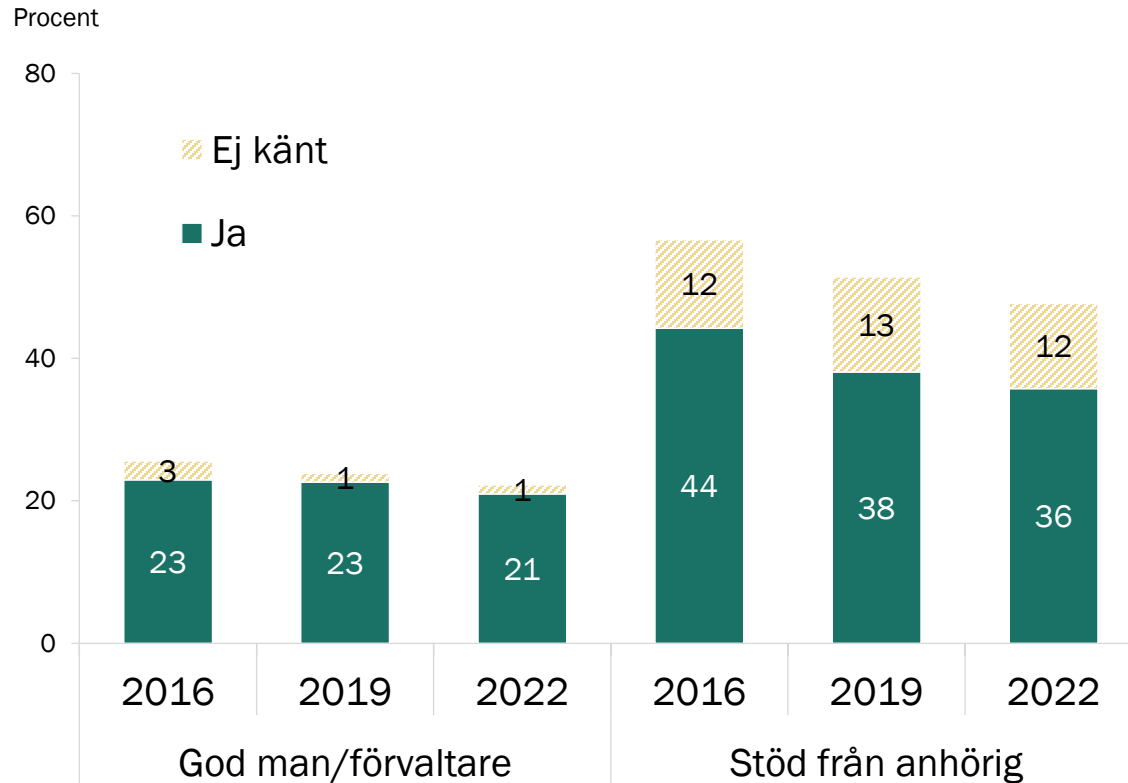


Kommentar:

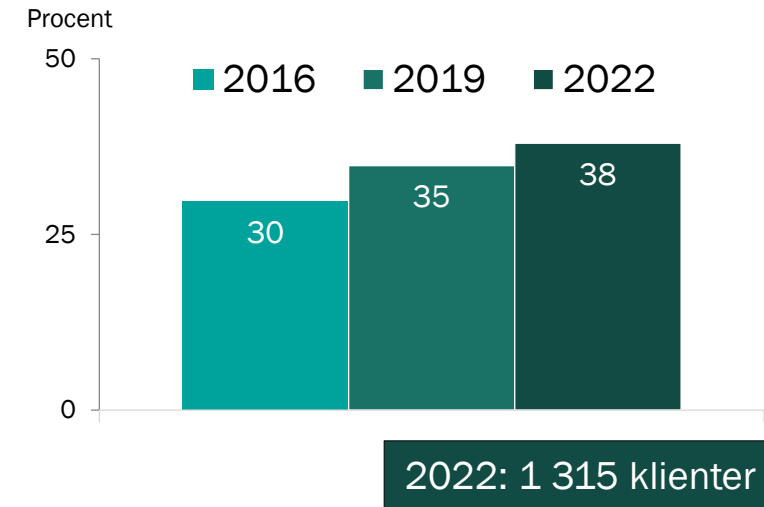
* Gruppen omfattar 30 personer.

** Inkluderar "ej känt" födelse land.

Andel klienter med god man/förvaltare respektive stöd från anhörig



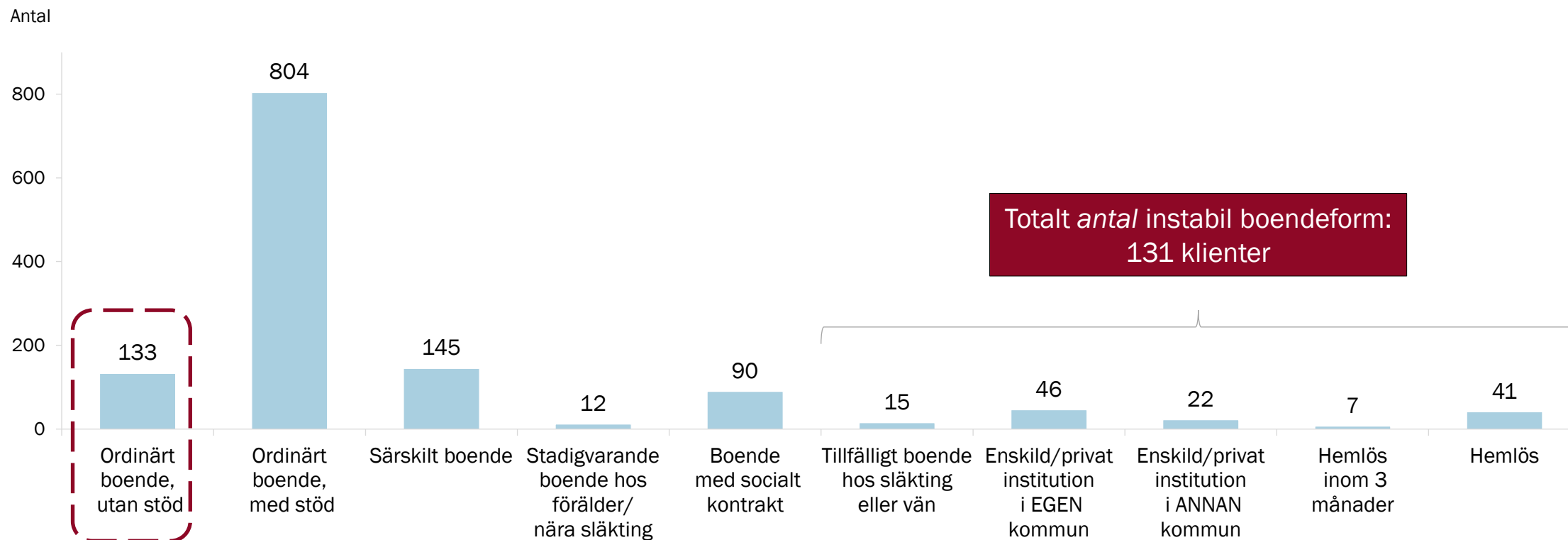
Andel klienter med varken god man eller stöd från anhörig



Kommentar:

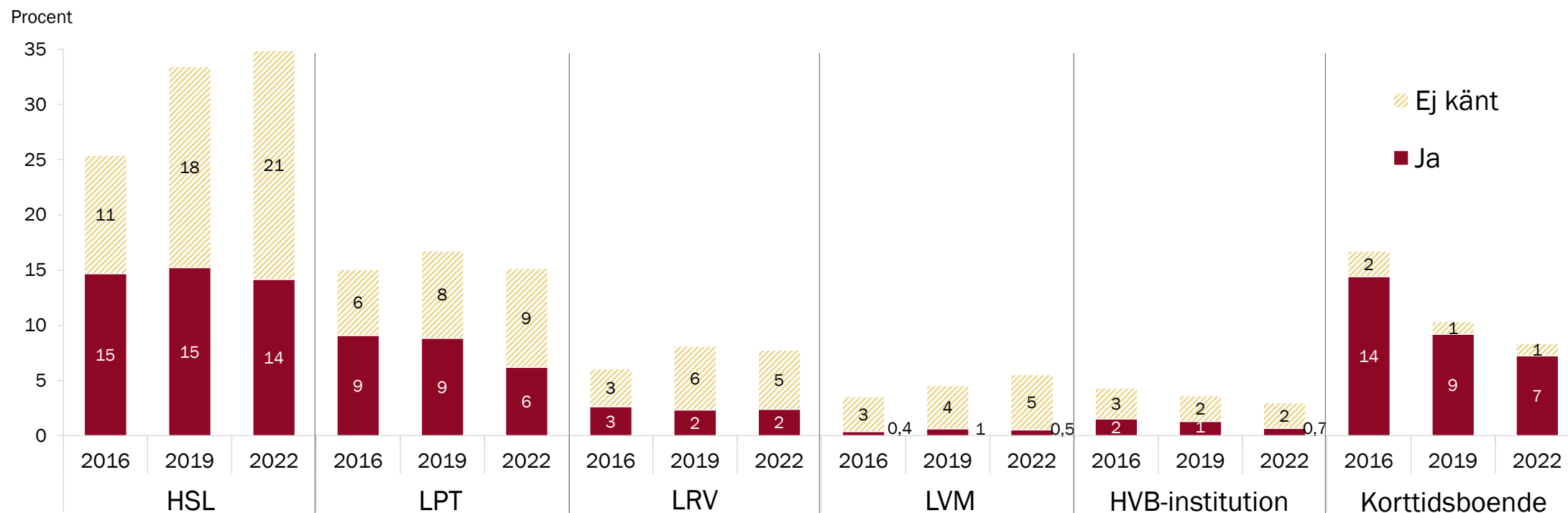
Stöd från anhörig avser "inom något eller några livsområden".

Aktuell boendesituation för klienter med varken god man eller stöd från anhörig, 2022 (antal)



Kommentar: Socialstyrelsen definierar de fem första boendekategorierna som "stadigvarande boende", övriga som "instabila boendeformer". Gruppen i ordinärt boende utan stöd kan befinna sig under utredning eller tackat nej till insats.

Andel klienter inskrivna på olika former av slutenvård/institution/boende



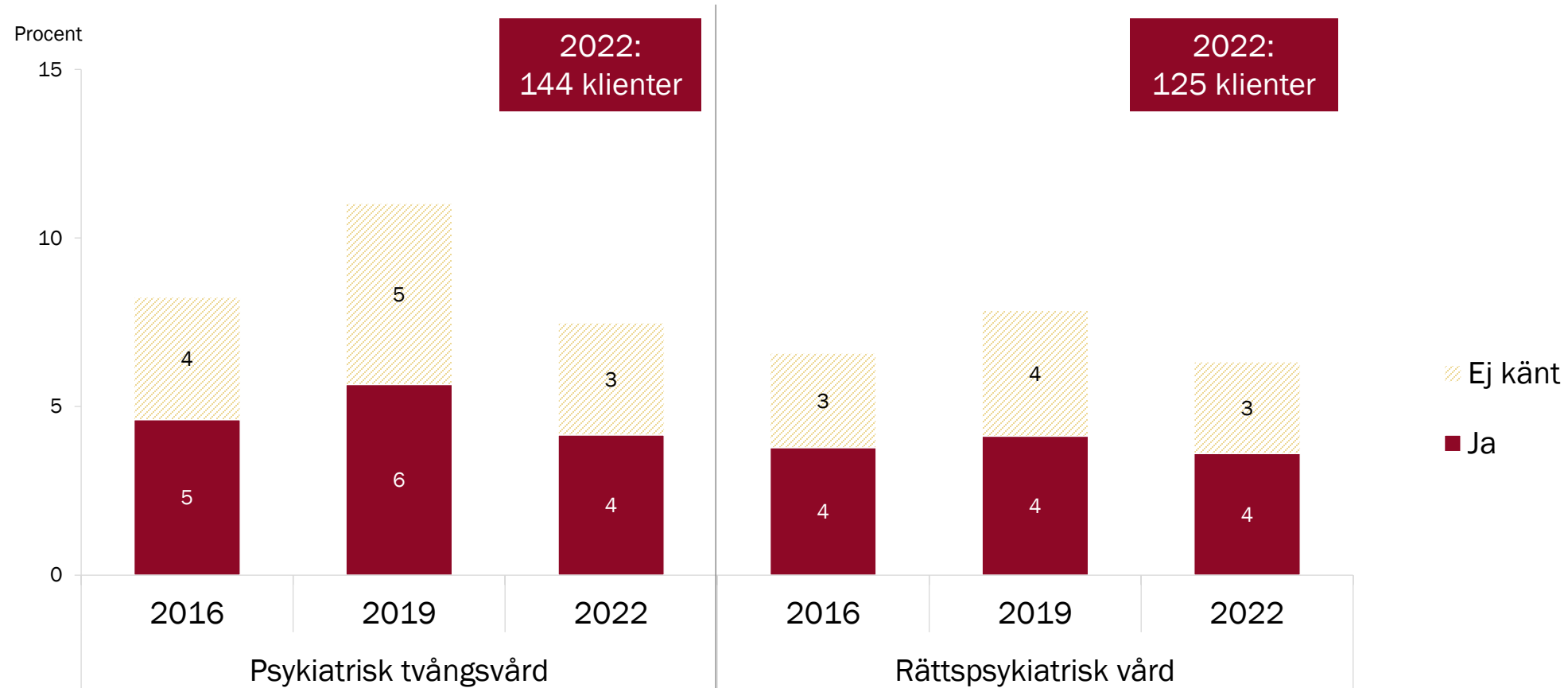
Kommentar:

HSL, LPT, LRV och LVM avser sluten vård eller institution enligt respektive lag. HVB avser vård på HVB-institution.

Korttidsboende avser inskrivning enligt SoL.

Resultaten avser andel personer som är eller har varit inskrivna under de senaste 12 månaderna.

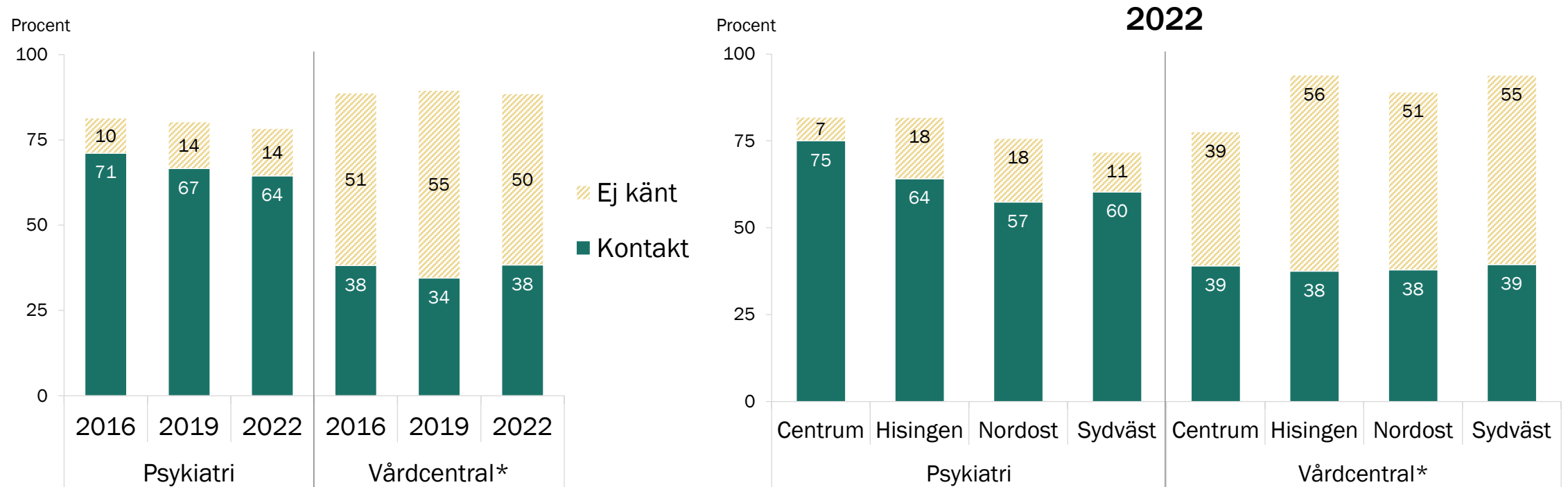
Andel klienter i öppen psykiatrisk tvångsvård respektive öppen rättspsykiatrisk vård





3. Klienters myndighetskontakter och myndigheternas samarbete

Klient i kontakt med psykiatri respektive vårdcentral

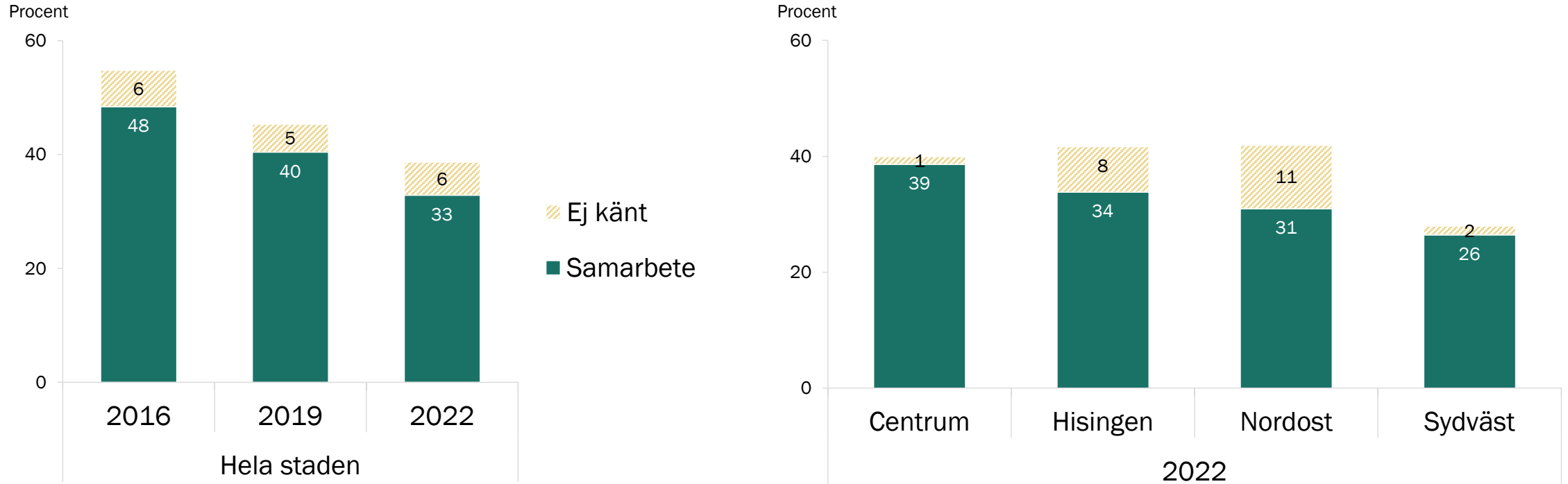


Kommentar: Resultaten avser kontakt under de senaste 12 månaderna.

Klientens kontakt med psykiatri avser alla former av kontakter även om de inte leder fram till en insats, t. ex. rådgivning, deltar i öppen verksamhet m.m.

Klientens kontakt med vårdcentral "Avser endast kontakt angående psykisk ohälsa". 2016 ställdes frågan helt utan denna anvisning och jämförelser med senare år måste därmed tolkas försiktigt.

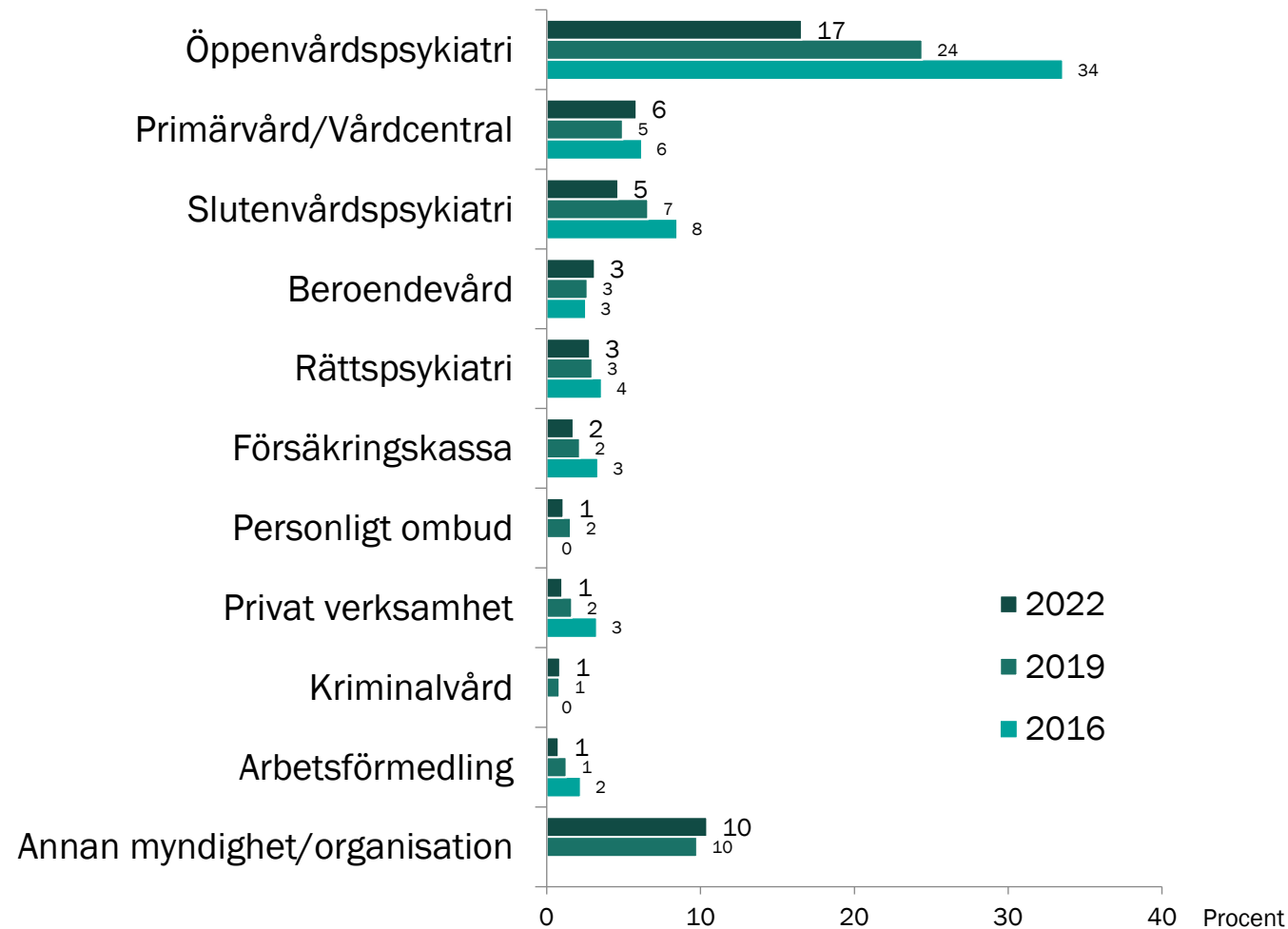
Samarbete kring klienten med annan myndighet/organisation



Kommentar: Resultaten avser ett samarbete, under de senaste 12 månaderna, "som baseras på gemensamma träffar/möten (där den enskilde också deltar eller aktivt har givit sitt samtycke till samarbetet) för att komma överens om lämpliga insatser och följa upp dem t.ex. vårdplanerings-möten, trepartsamtal, rehabiliteringsmöten, SIP etc."

I 2016 års inventering specificerades att frågan gäller samarbete "kring den aktuella personen". Från och med 2019 anges detta i stället i frågans anvisning.

Samarbete kring klienten: aktuella samarbetsparter



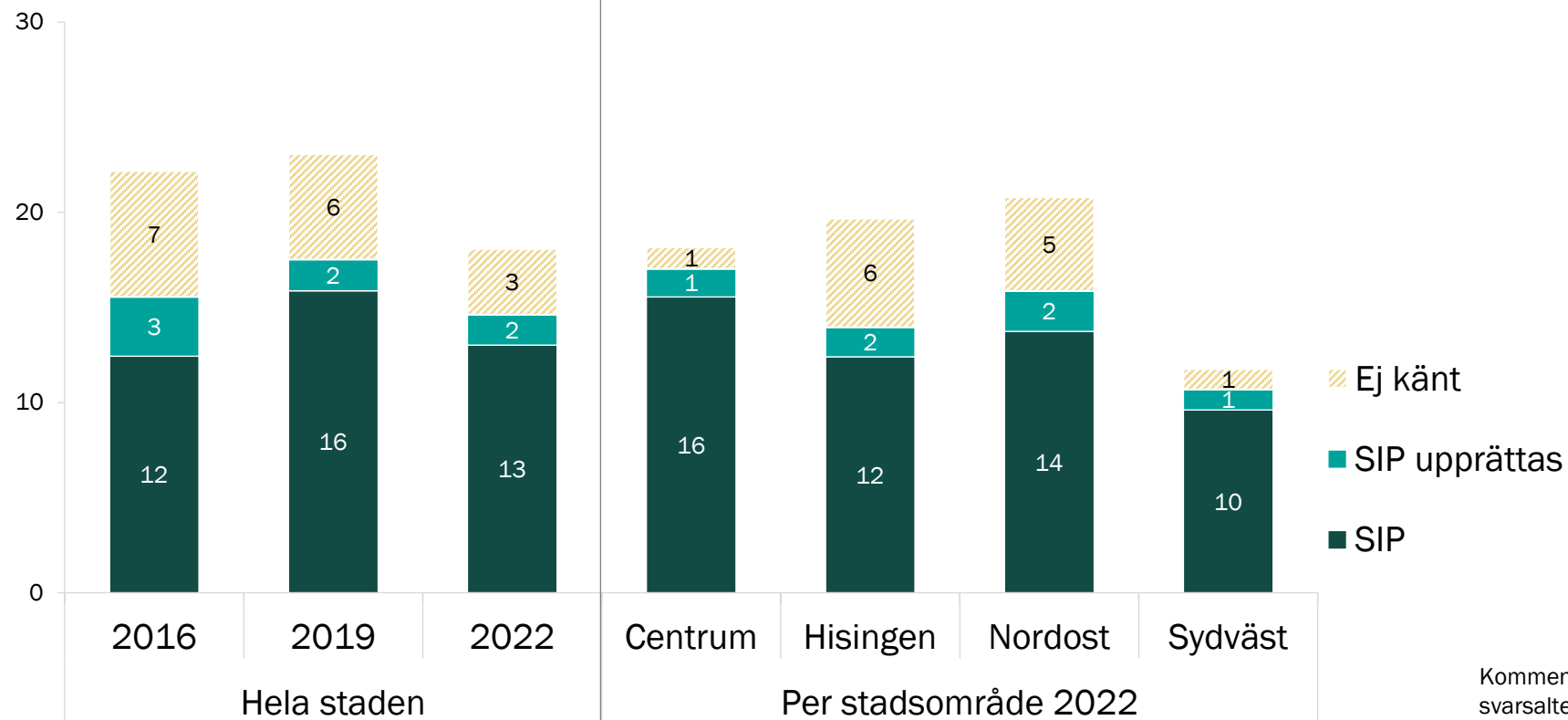
Kommentar:

Kriminalvård och personligt ombud ingick inte som svarsalternativ före 2019. Det gör även att andelen för "annan myndighet/organisation" inte är jämförbar före 2019.

Habilitering omfattas inte av inventeringens kartlagda samarbetsparter, vilket skulle kunna ingå bland svaren "annan organisation".

Andel klienter med aktuell SIP upprättad i samarbete mellan kommun och region

Procent

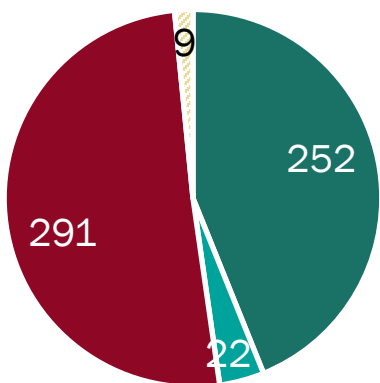


Antal 2022:
451 SIP + 55 upprättas

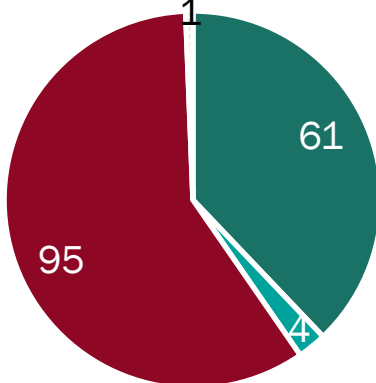
Kommentar: Kategorin SIP upprättas motsvaras av svarsalternativet "plan håller på att upprättas".

Antal klienter med aktuell SIP upprättad i samarbete mellan kommun och region – utifrån kommunens samarbetspart

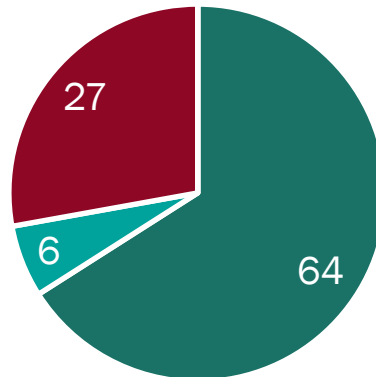
Öppenvård psykiatri



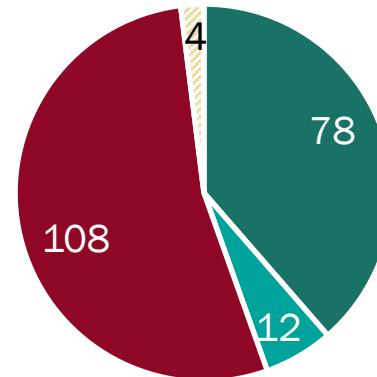
Slutenvård psykiatri



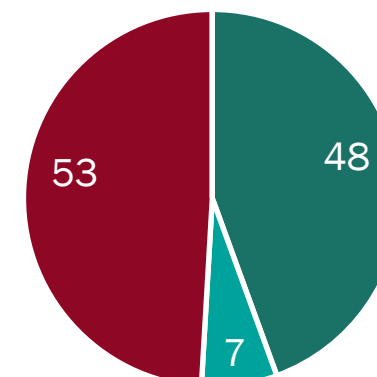
Rättspsykiatri



Primärvård/VC



Beroendevård



- SIP
- SIP upprättas
- Ingen SIP
- Ej känt

Kommentar: Kategorin "SIP upprättas" motsvaras av svarsalternativet "plan håller på att upprättas".

Antalet klienter kring vilka det finns ett aktuellt samarbete med respektive part varierar stort: mellan 97 och 574 klienter.

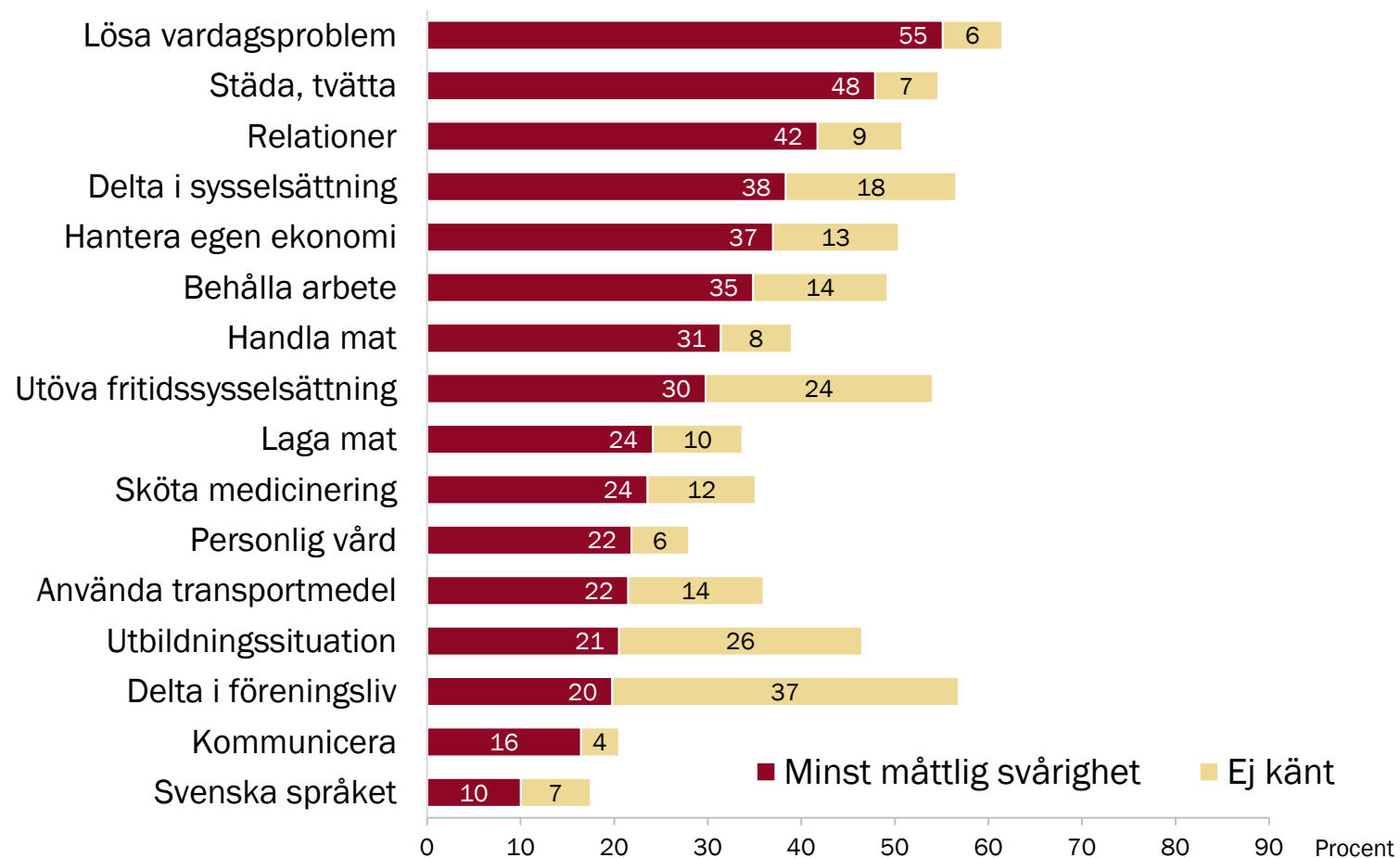
Det är inte helt givet att den enskilda samarbetsparten har varit med i upprättandet av klientens SIP; den kan ha upprättats med någon annan samarbetspart om där finns flera.

Utöver de SIP som redovisas ovan har 16 SIP upprättats för klienter där det finns ett samarbete med Arbetsförmedlingen (samt 1 SIP under upprättande) och 42 SIP där det finns samarbete med Försäkringskassan.



4. Klienters svårigheter inom olika livsområden

Andel klienter med minst måttlig svårighet inom 16 kartlagda områden, 2022

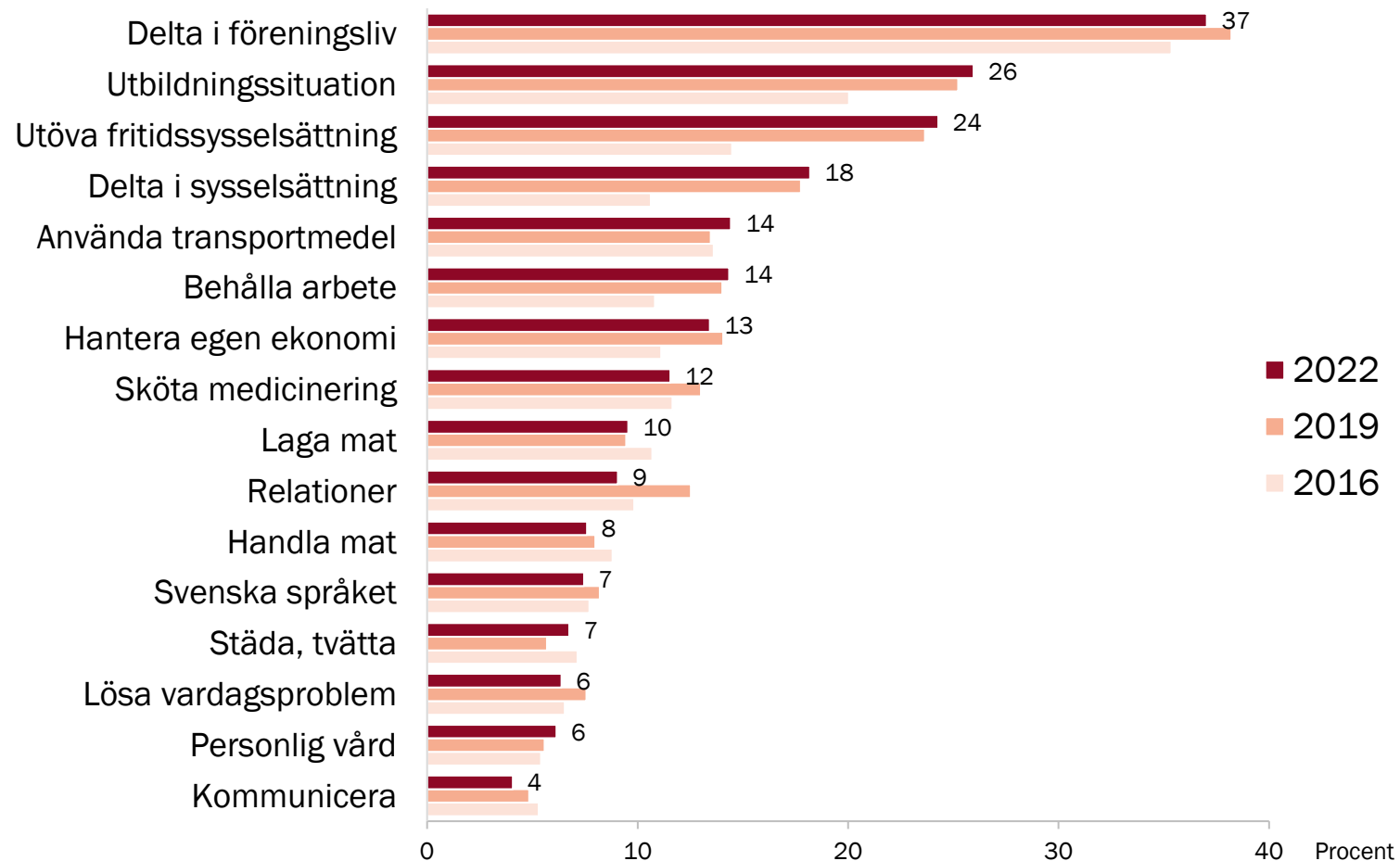


Kommentar:

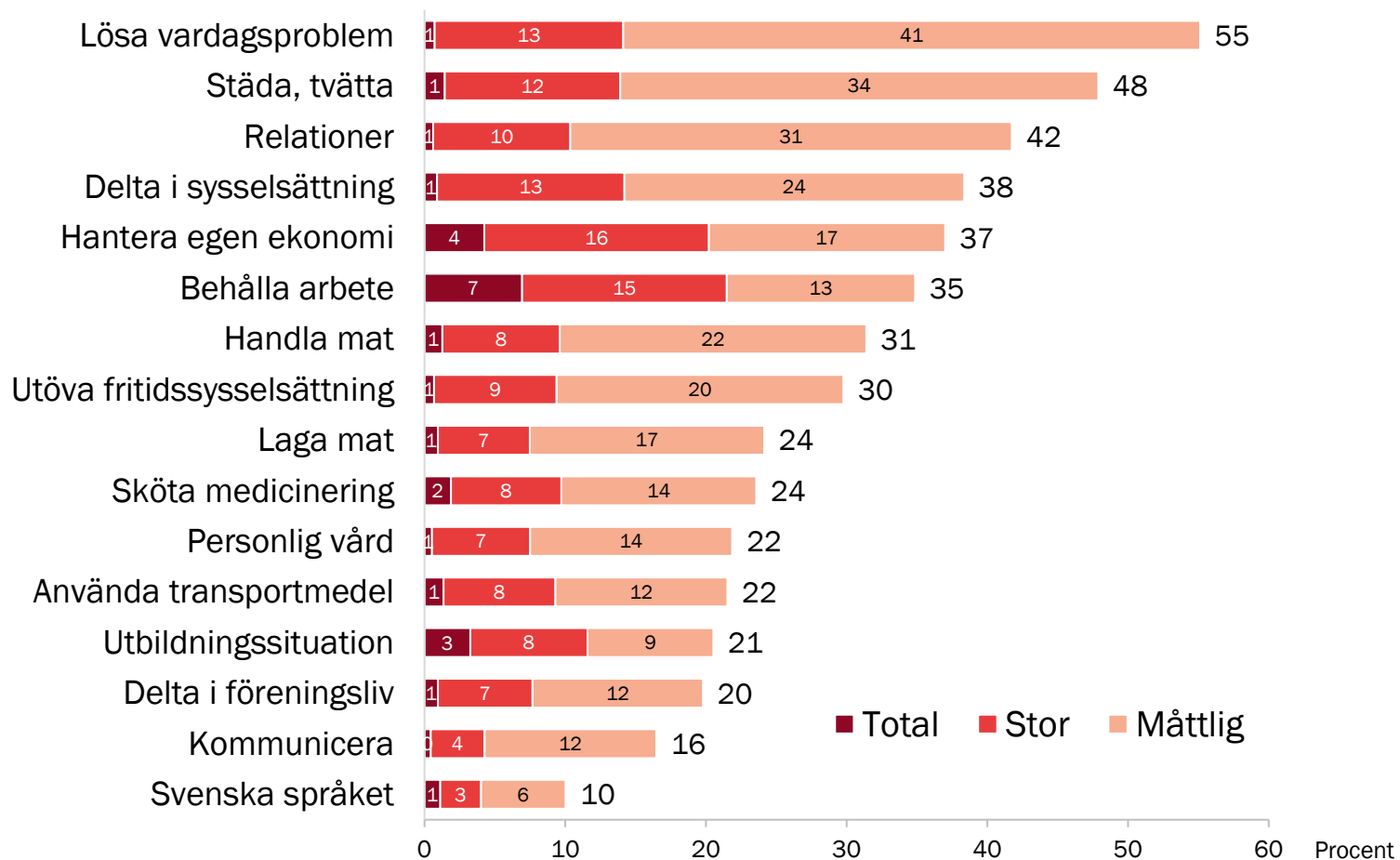
Livsområdena är rangordnade efter summan av total, stor och måttlig svårighet.

Diagrammet inkluderar inte andelen personer som registrerats med lätt svårighet.

Andel klienter med okänd svårighet inom 16 kartlagda områden, 2022



Andel klienter med minst måttlig svårighet inom 16 kartlagda områden, 2022

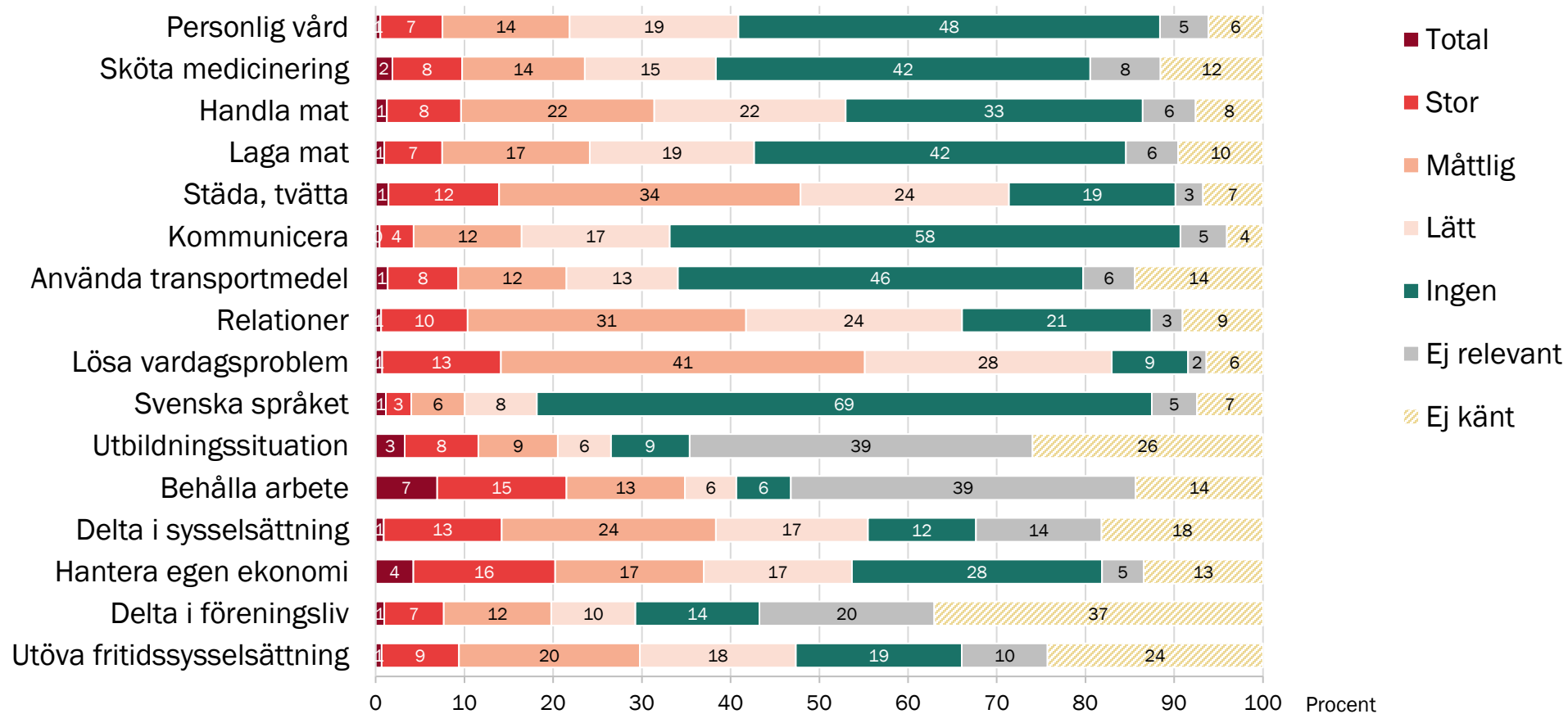


Kommentar:

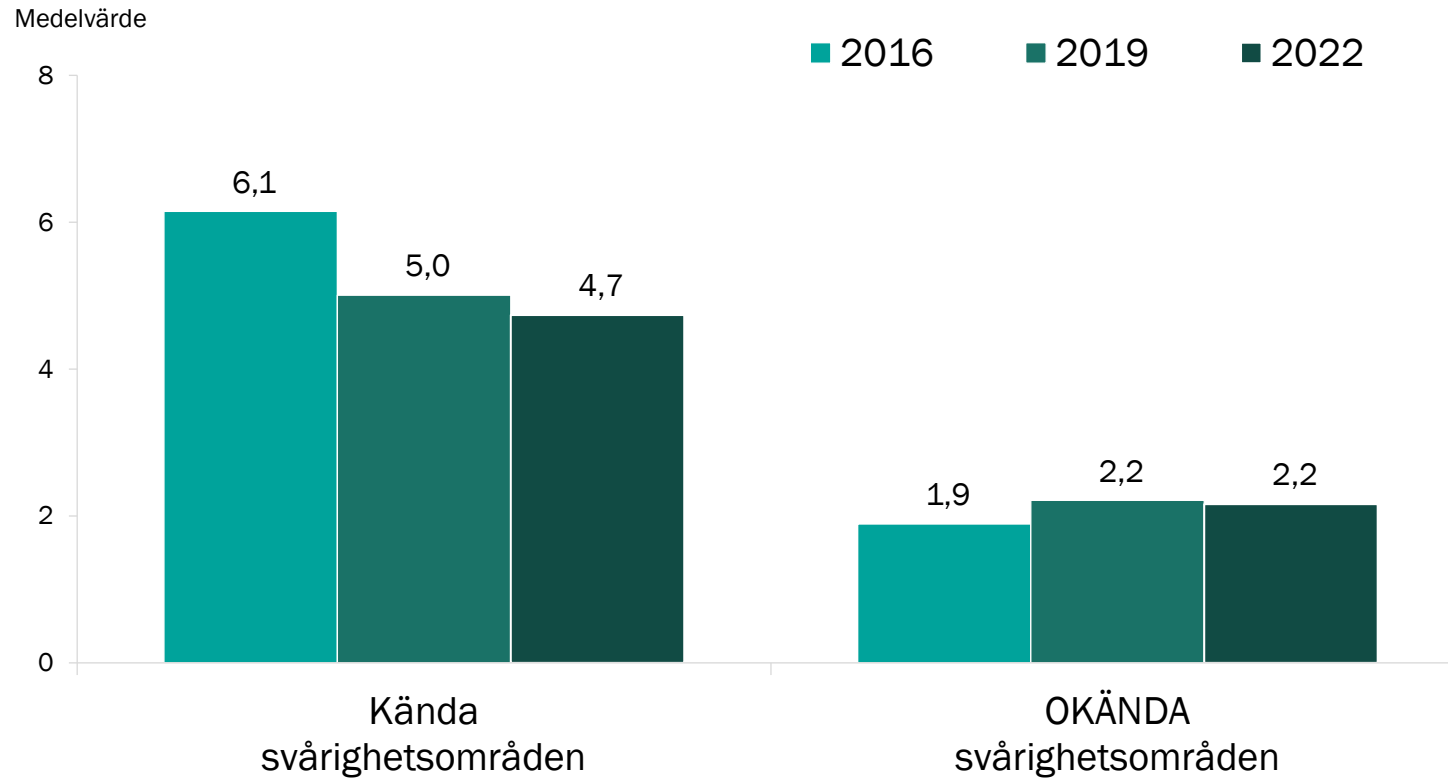
Livsområdena är rangordnade efter summan av total, stor och måttlig svårighet.

Diagrammet inkluderar inte andelen personer som registrerats med lätt svårighet eller med ej känd svårighet.

Andel klienter med olika grad av svårigheter eller inga svårigheter, 2022



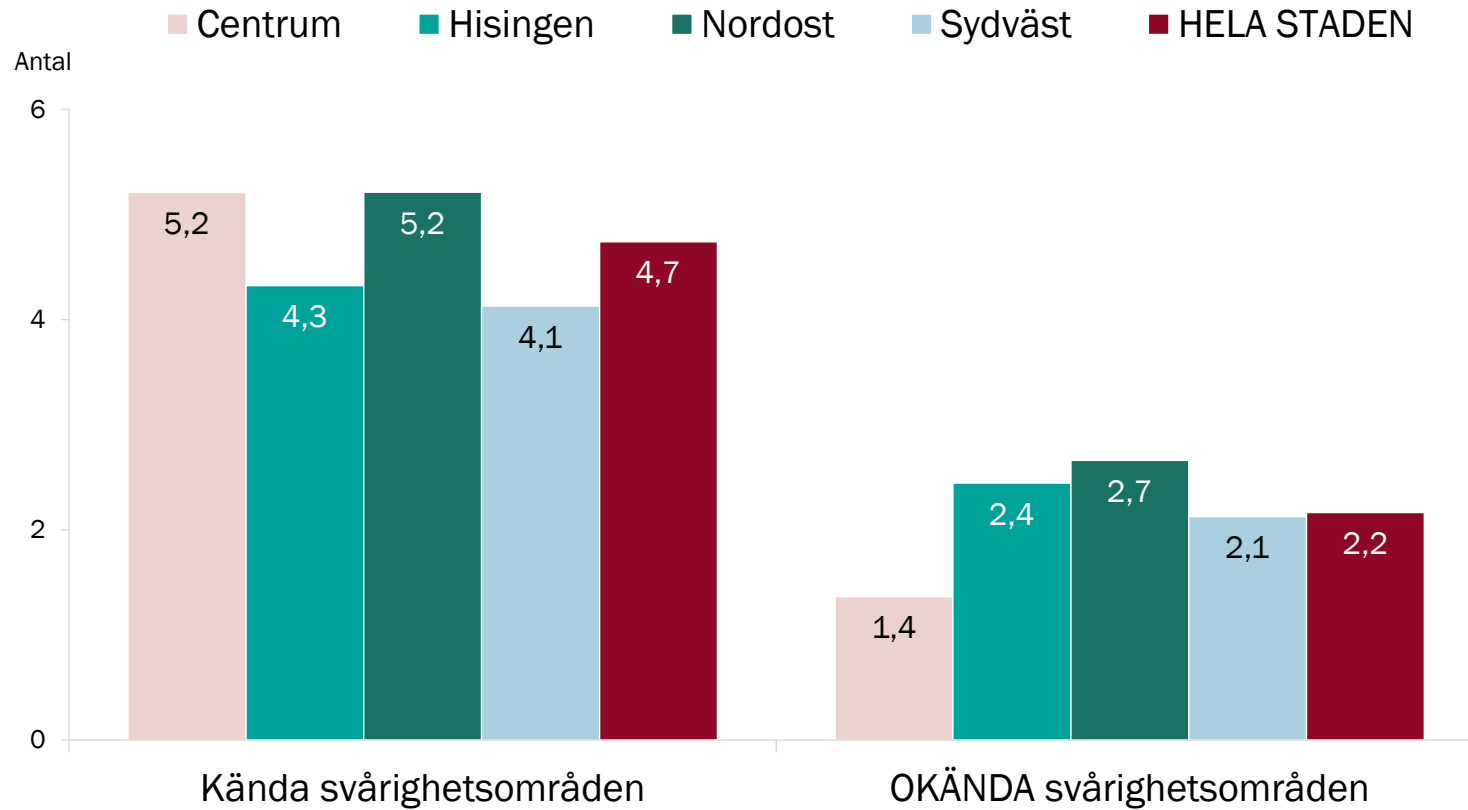
Genomsnittligt antal svårighetsområden per klient – respektive okända



Kommentar:

Analysen utgår från 16 kartlagda livsområden.
Antalet svårighetsområden avser minst måttlig (känd) svårighet.

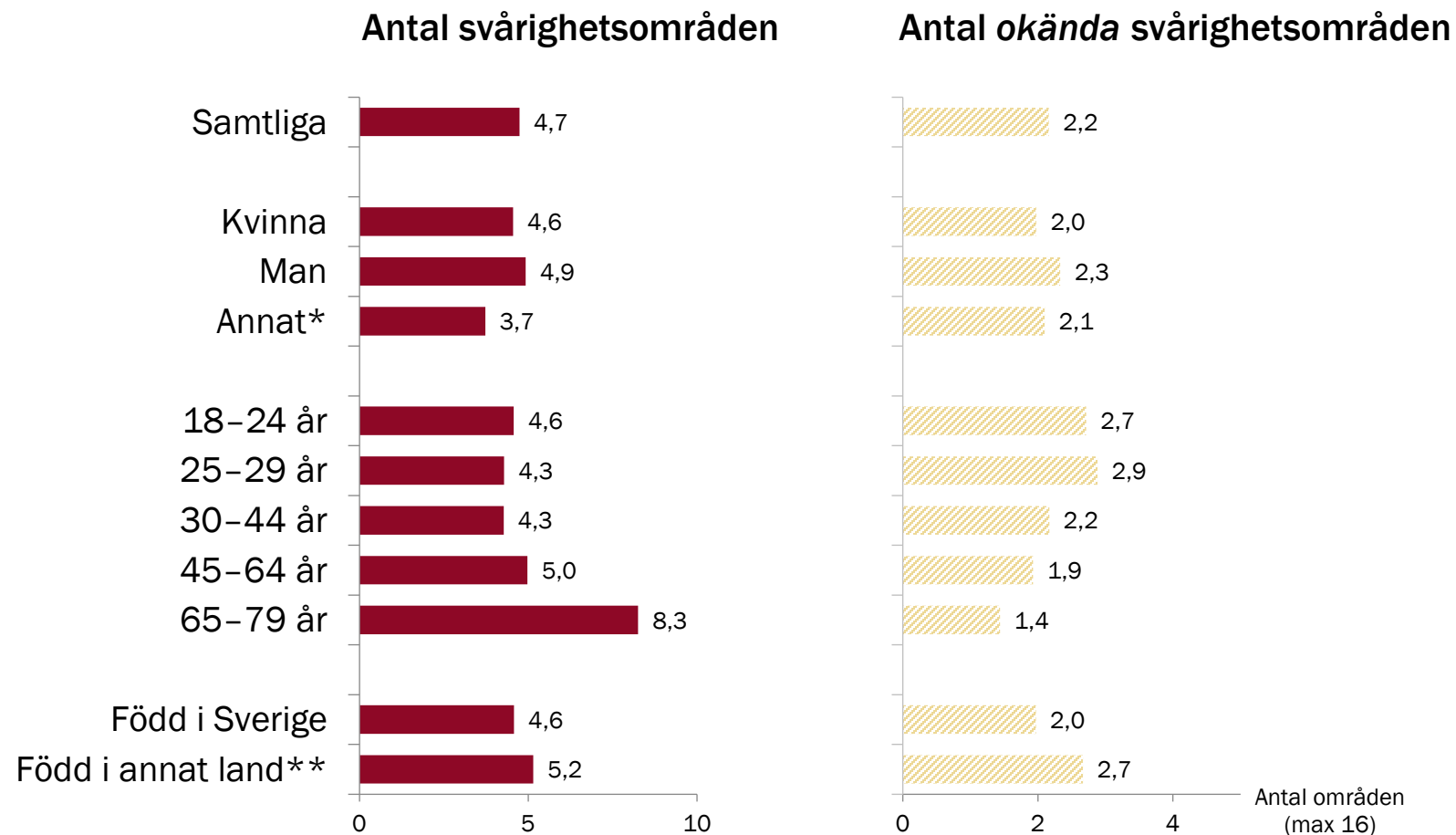
Genomsnittligt antal svårighetsområden per klient, per stadsområde, 2022



Kommentar:

Analysen utgår från 16 kartlagda livsområden.
Antalet svårighetsområden avser minst måttlig (känd) svårighet.

Genomsnittligt antal svårighetsområden per klient – efter kön, ålder, födelse land, 2022



Kommentar:

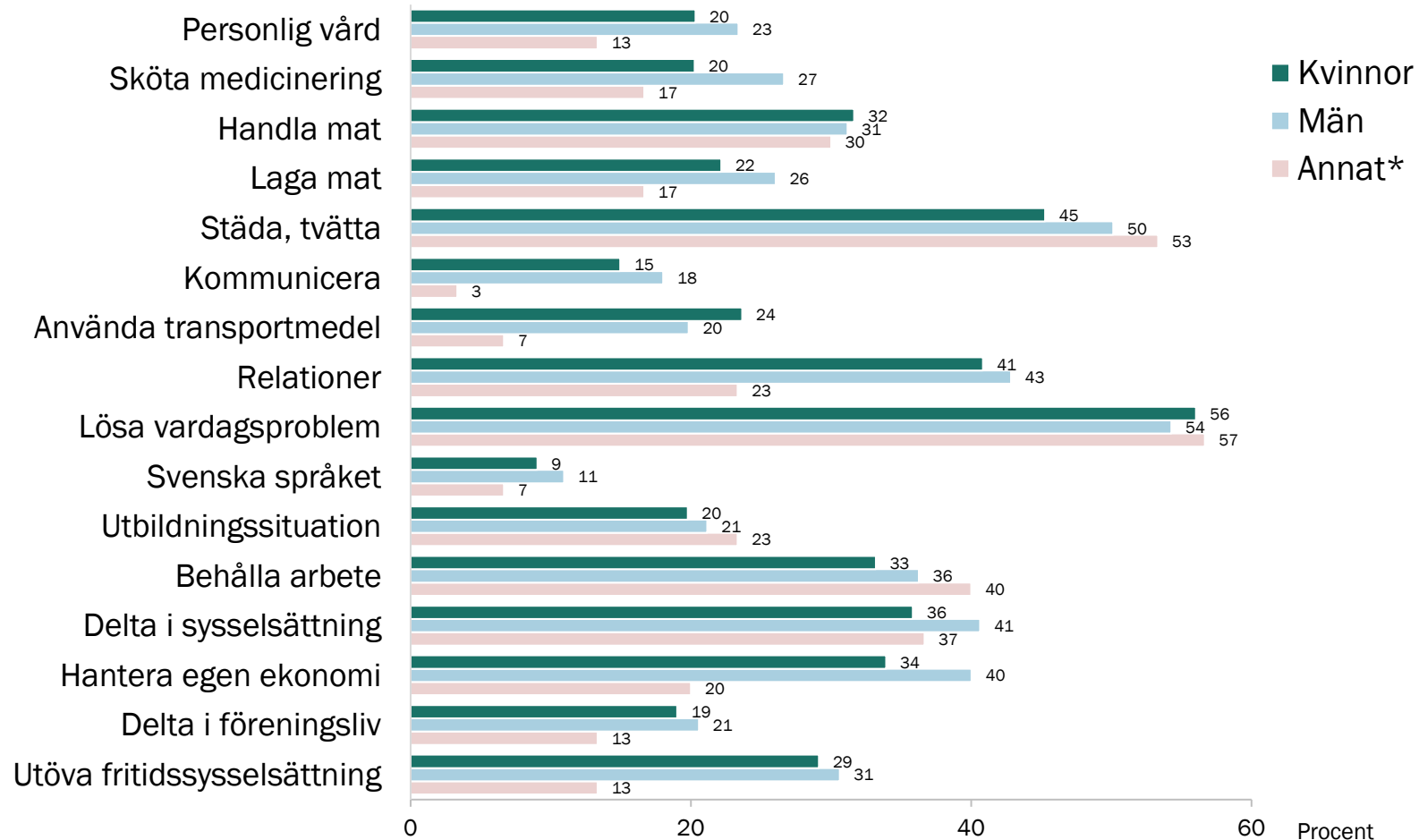
Analysen utgår från 16 kartlagda livsområden.

Antalet svårighetsområden avser minst måttlig (känd) svårighet.

* Gruppen är begränsad till 36 personer.

** Inkluderar "ej känt" födelse land.

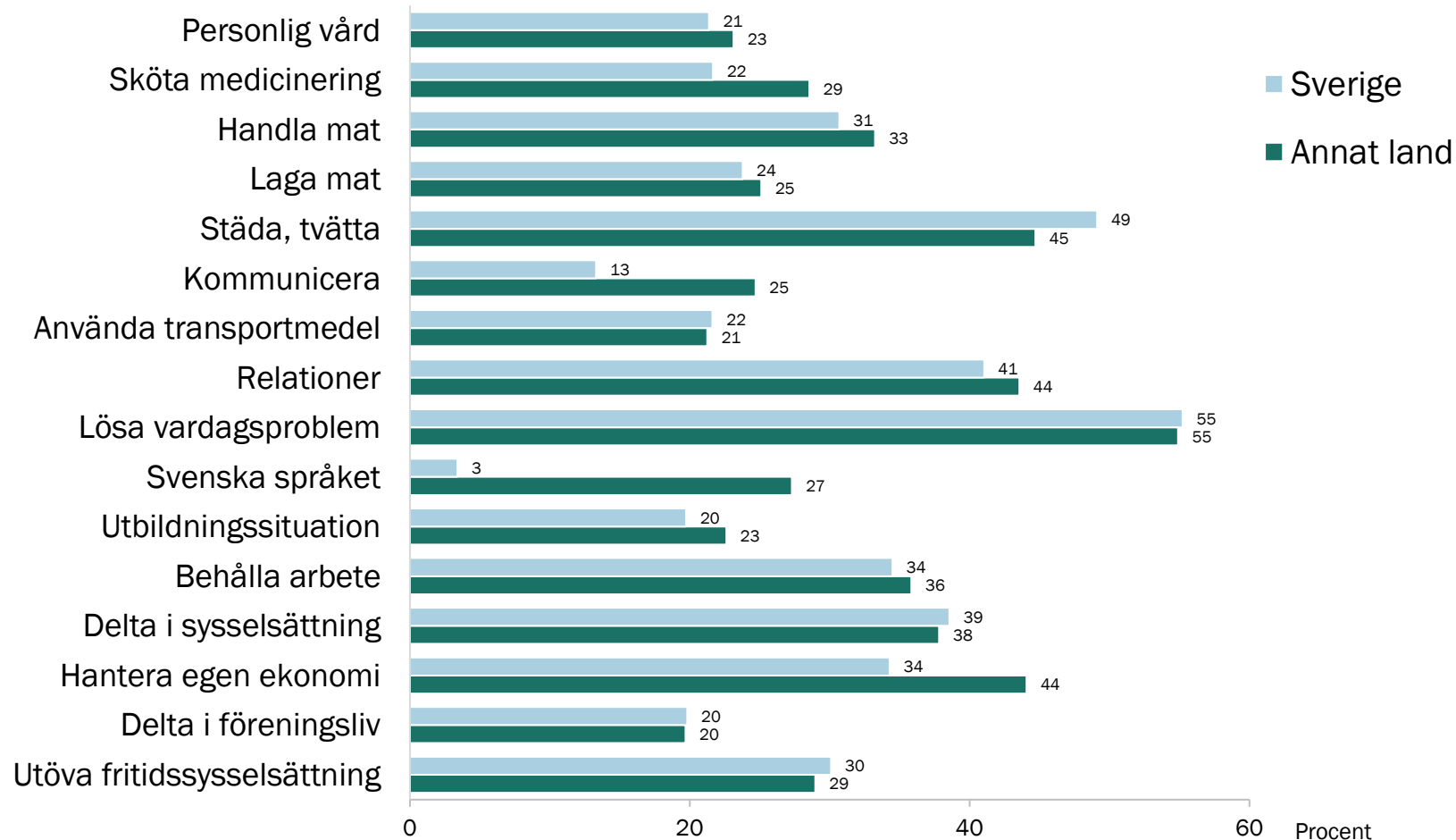
Andel klienter med olika svårigheter – efter kön, 2022



Kommentar: Resultaten avser andelen av klienter som registrerats med minst måttlig (känd) svårighet inom respektive livsområde.

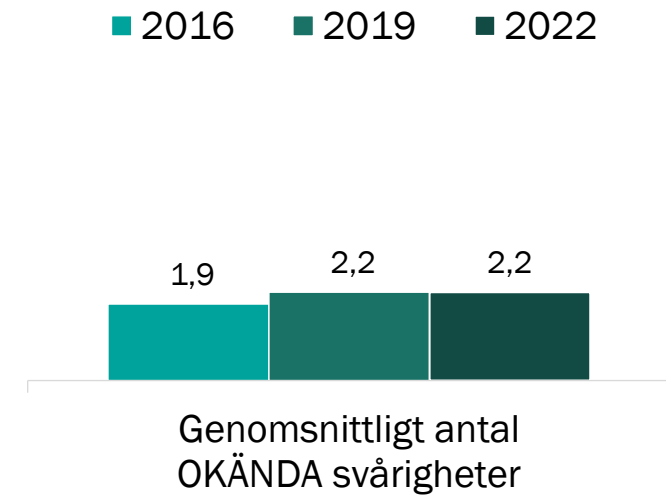
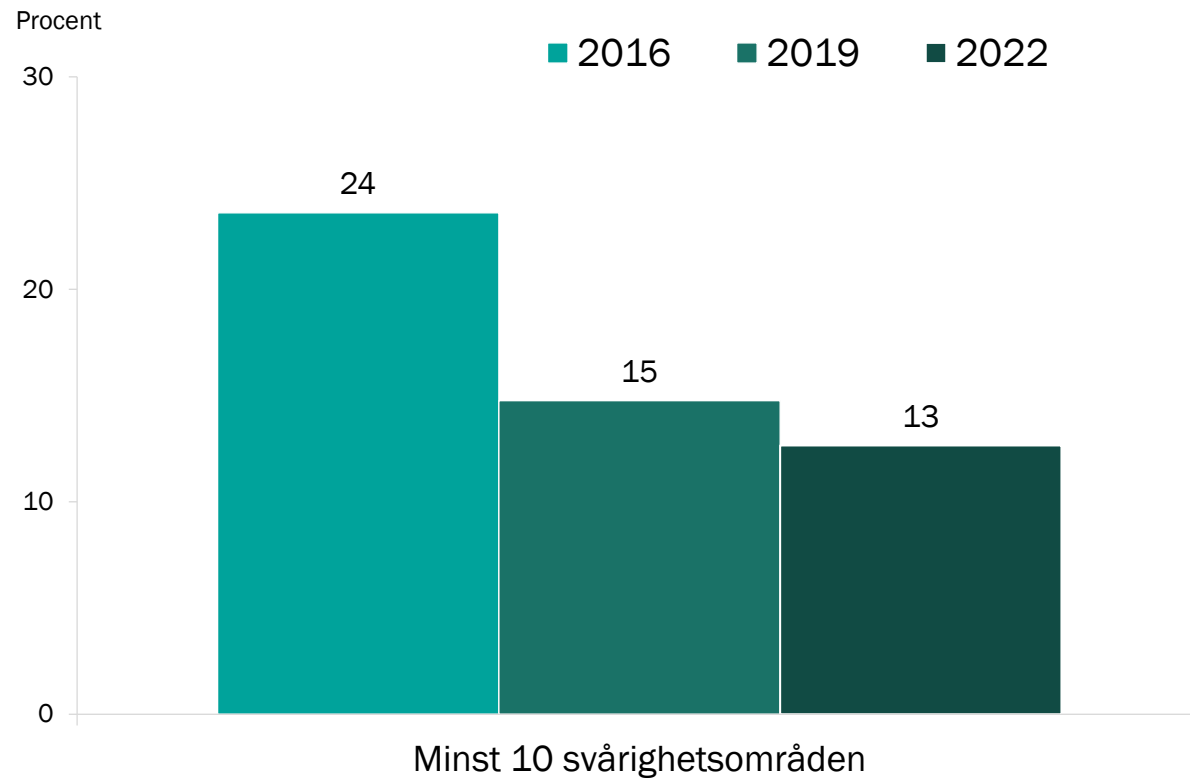
* Gruppen är begränsad till 30 personer.

Andel klienter med olika svårigheter – efter födelseland, 2022



Kommentar: Resultaten avser andelen av klienter som registrerats med minst måttlig (känd) svårighet inom respektive livsområde.

Andel klienter med minst 10 kända svårighetsområden

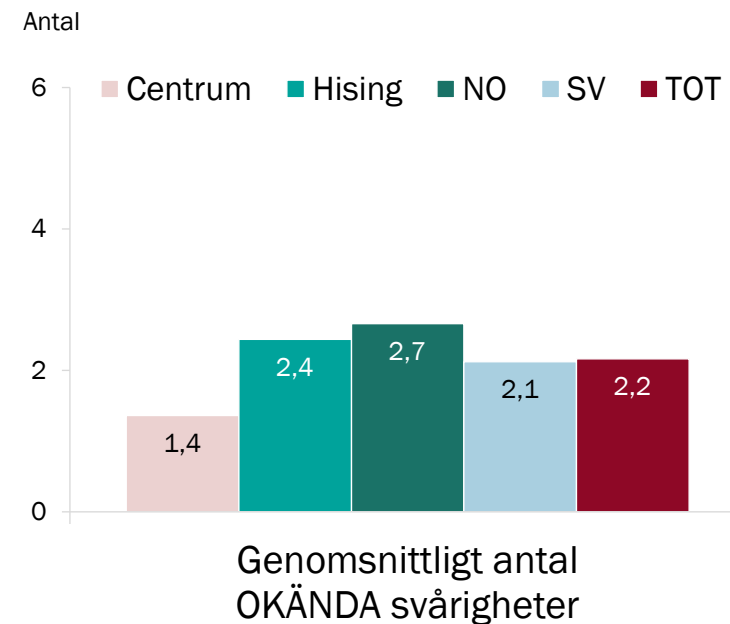
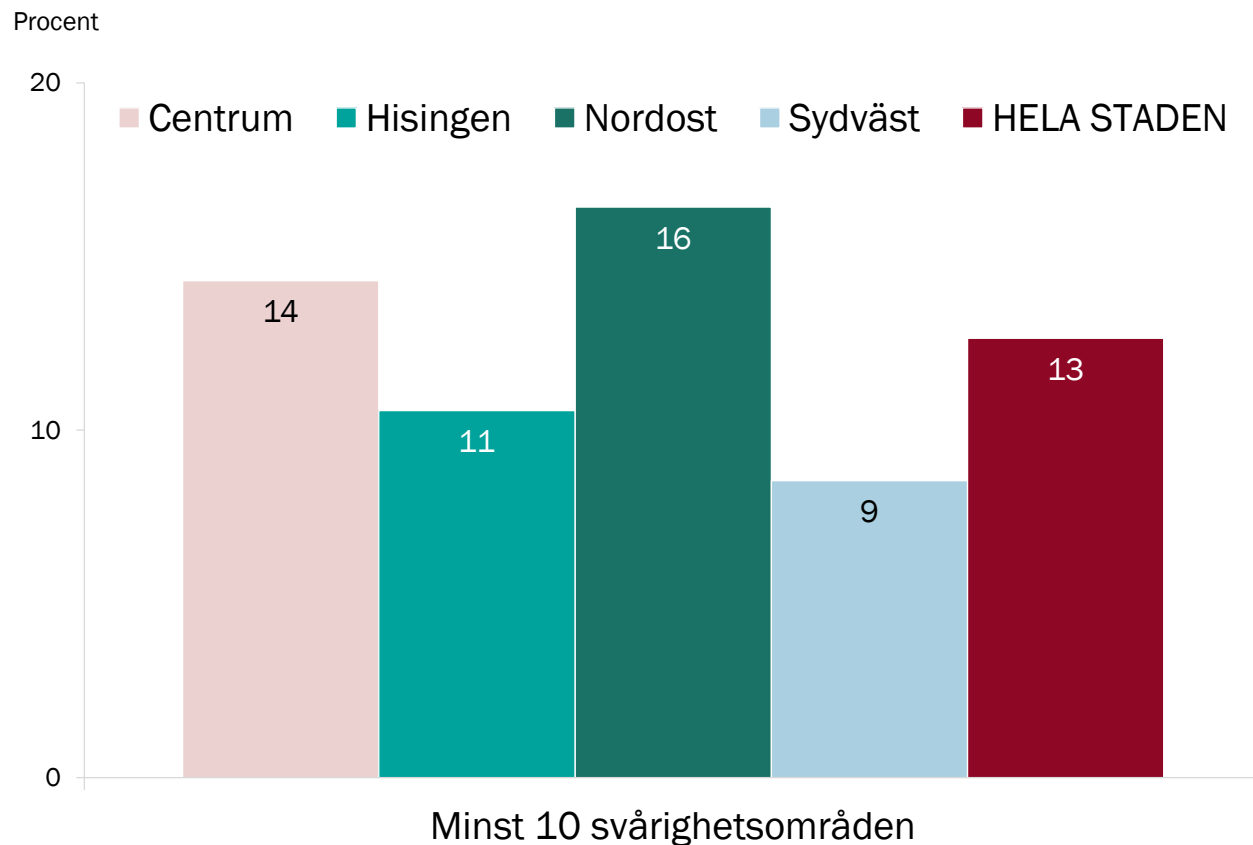


Kommentar:

Analysen utgår från 16 kartlagda livsområden.

Antalet svårighetsområden avser minst måttlig (känd) svårighet.

Andel klienter med minst 10 kända svårighetsområden, per stadsområde, 2022

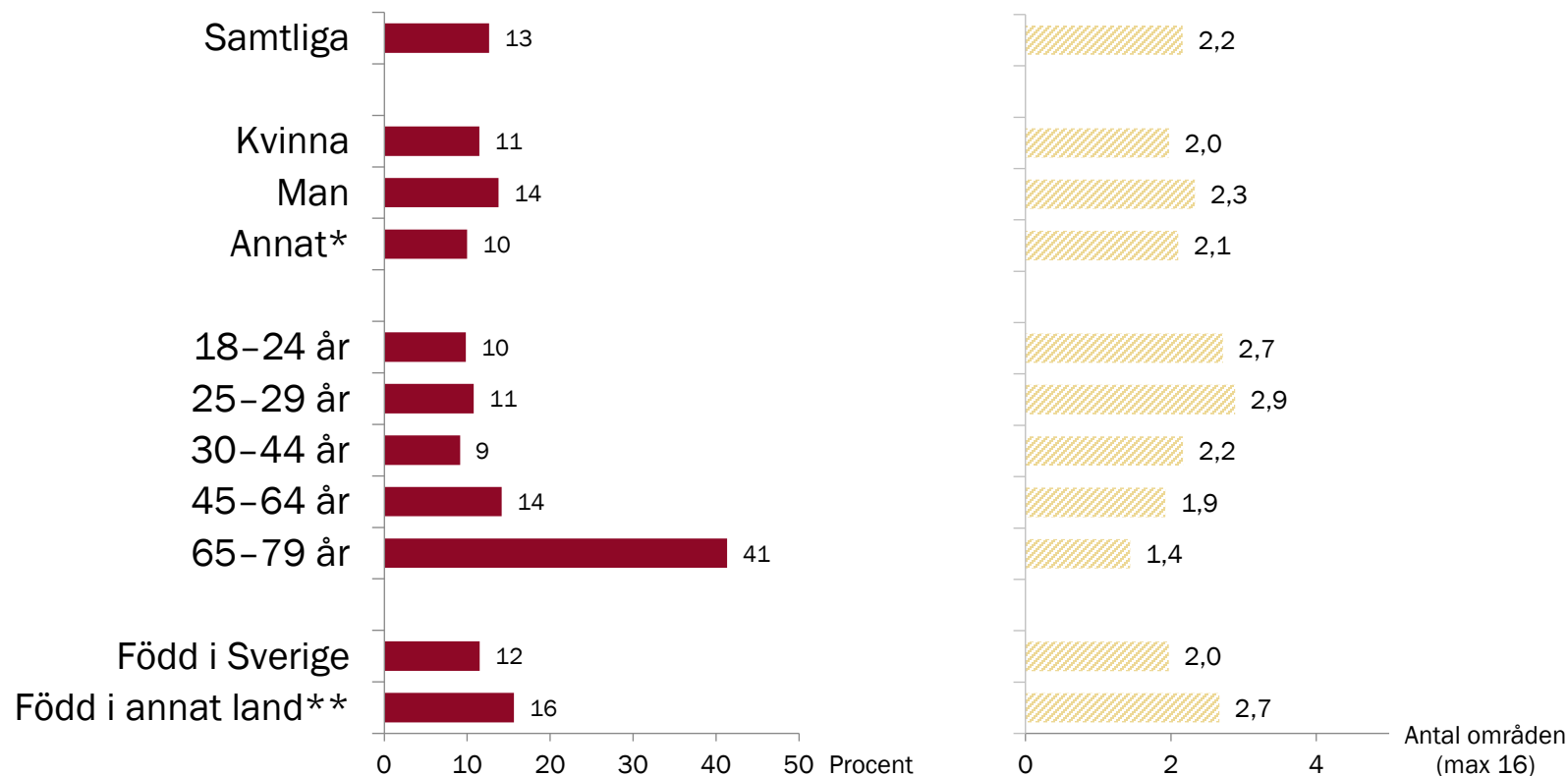


Kommentar: Analysen utgår från 16 kartlagda livsområden.
Antalet svårighetsområden avser minst måttlig (känd) svårighet.

Andel klienter med minst 10 kända svårighetsområden, efter kön, ålder respektive födelse land, 2022 – samt genomsnittligt antal okända områden

Minst 10 svårighetsområden

Okända svårighetsområden



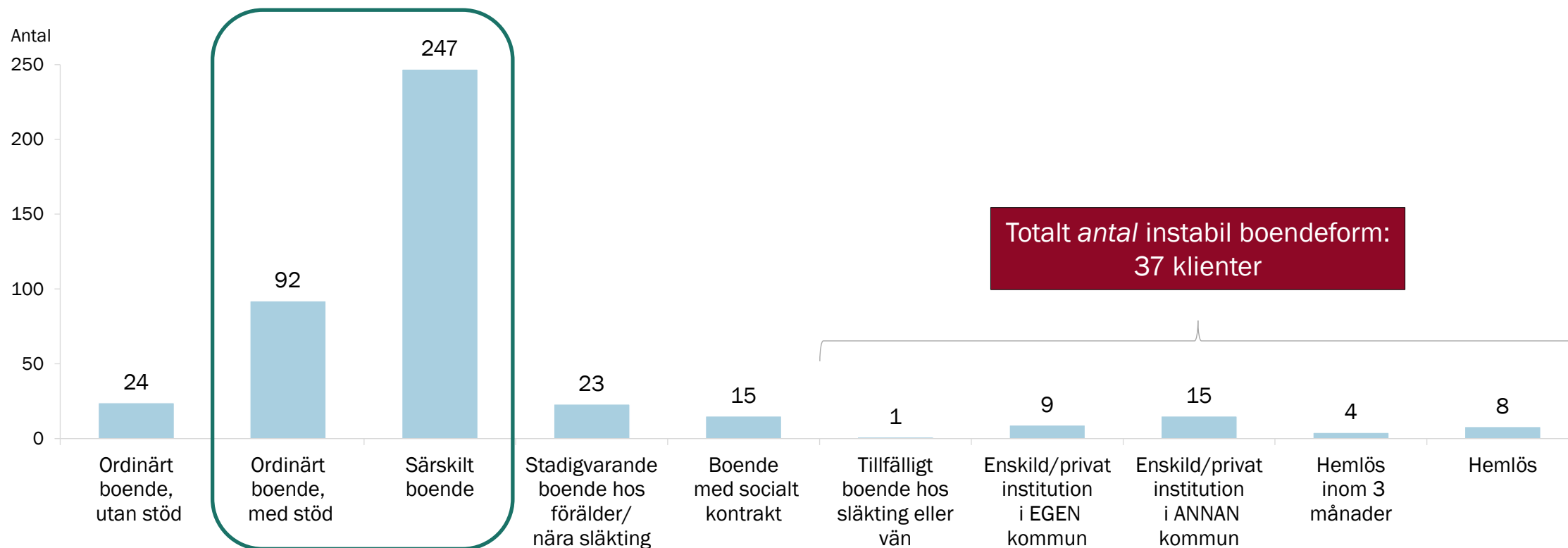
Kommentar:

Analysen utgår från 16 kartlagda livsområden och minst måttlig (känd) svårighet.

* Gruppen är begränsad till 30 personer.

** Inkluderar "ej känt" födelse land.

Aktuell boendesituation för klienter med minst 10 kända svårighetsområden – antal 2022



Kommentar: Socialstyrelsen definierar de fem första boendekategorierna som "stadigvarande boende", övriga som "instabila boendeformer".

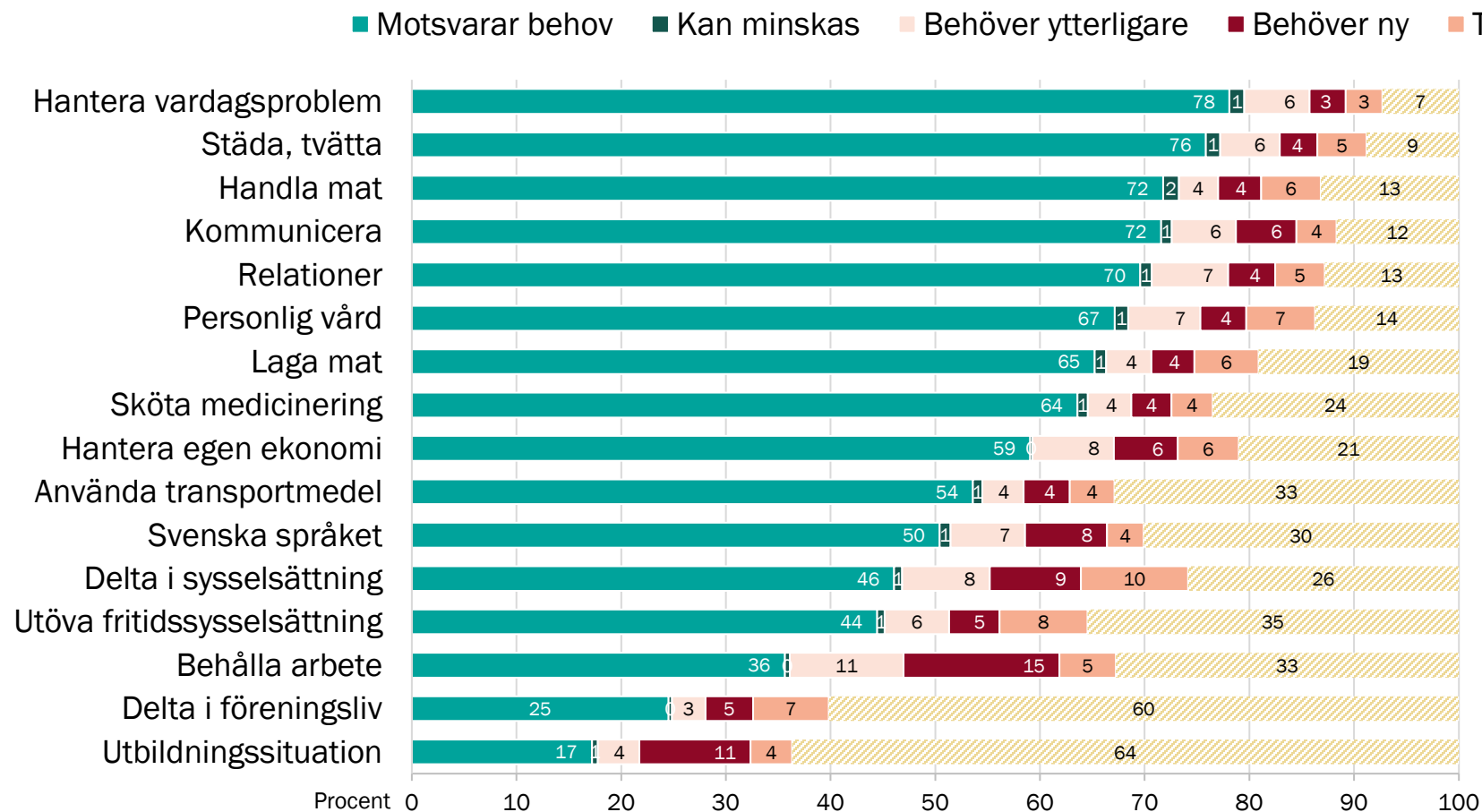
Gruppen med minst 10 kända svårighetsområden omfattar 438 klienter.

Analysen utgår från 16 kartlagda livsområden och minst måttlig (känd) svårighet.

5. Klienters behov av stöd/insatser inom olika livsområden

Motsvarar insatser klienternas behov?

Andel av klienter som bedöms ha behov inom området, 2022

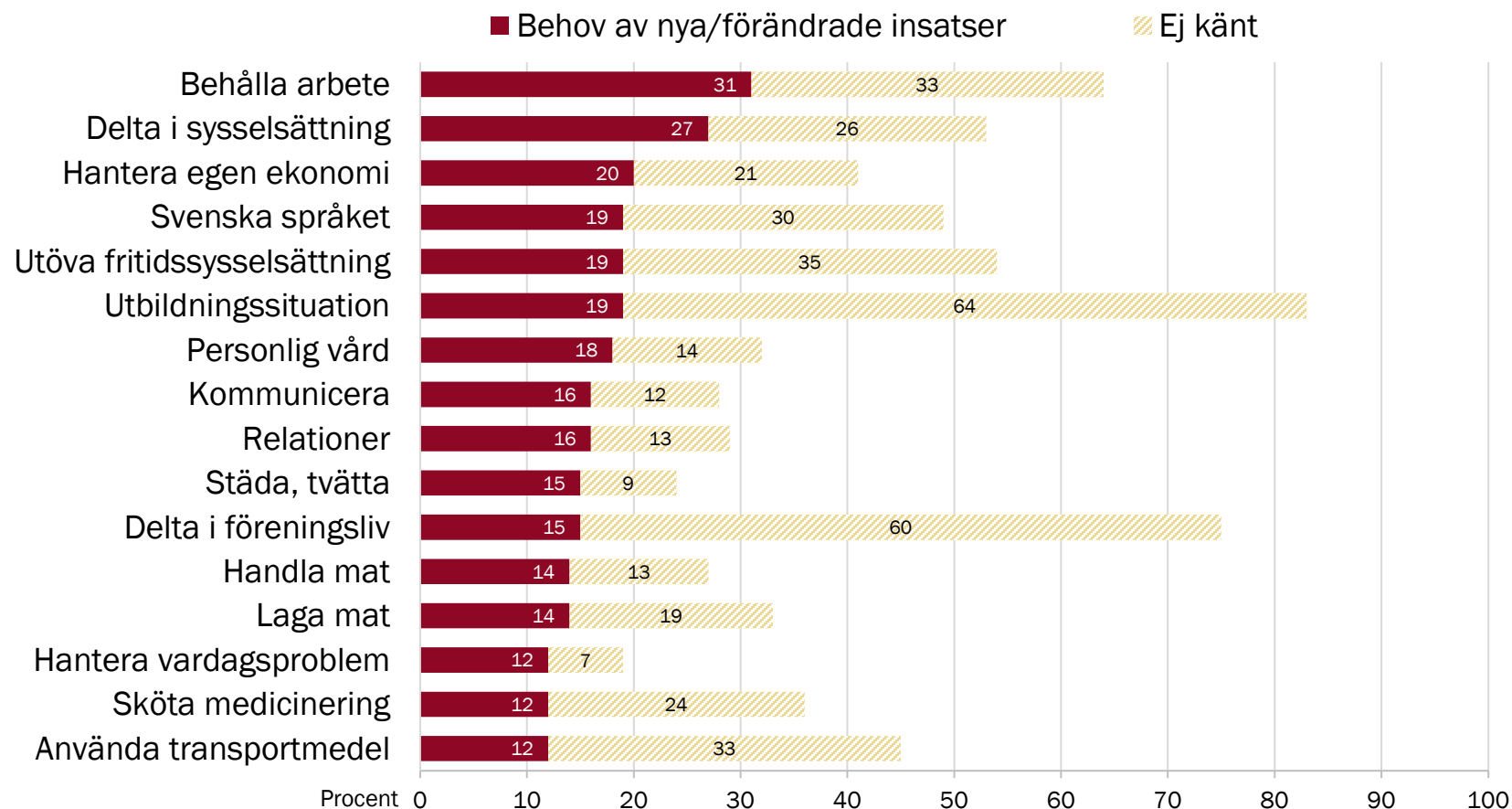


Kommentar:

Analysen omfattar inte de klienter som bedömts sakna behov inom området och inte heller de klienter där området angetts vara "ej relevant".

Diagrammet är rangordnat efter andelen klienter där insatserna tillgodoser behov (eller kan minskas).

Total andel klienter i behov av nya insatser, av de klienter som bedöms ha behov inom området, 2022

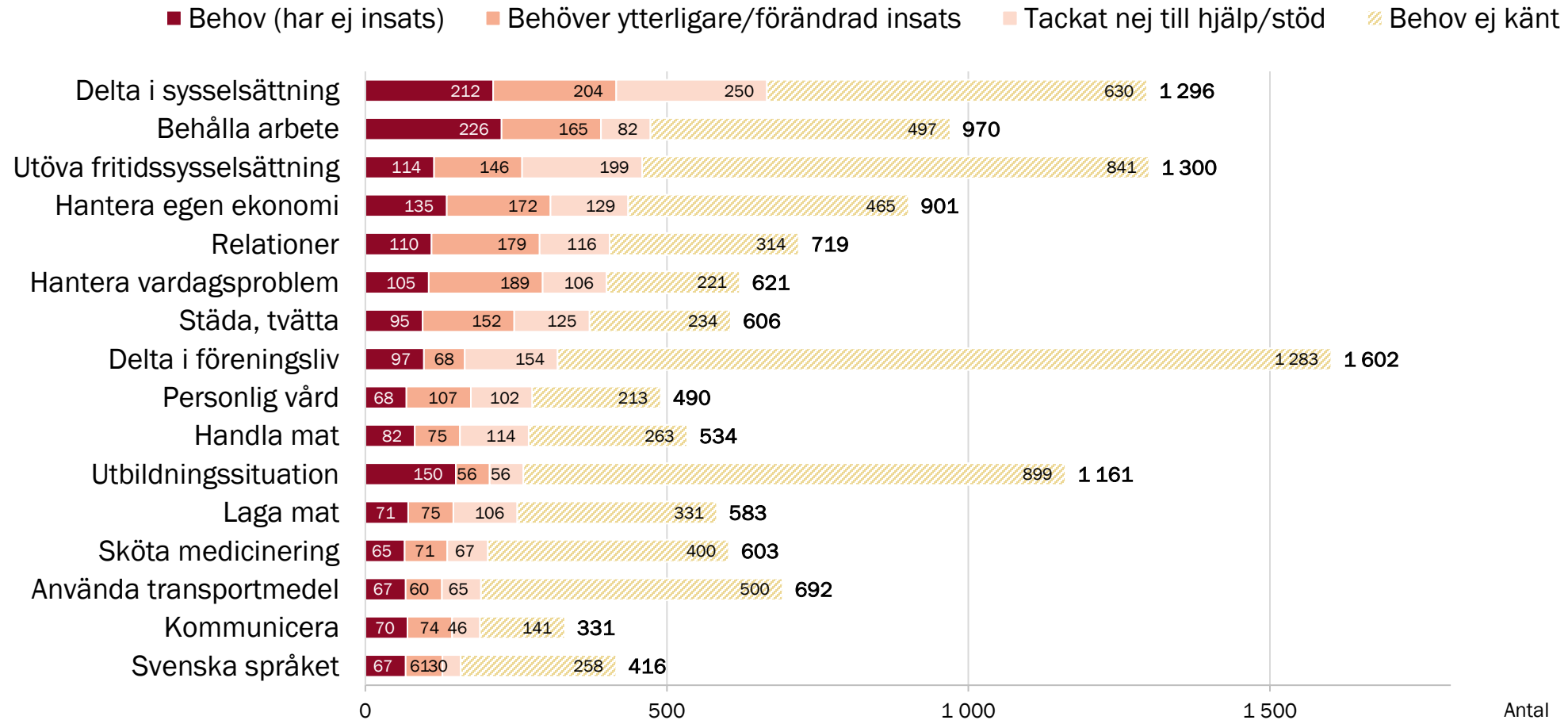


Kommentar:

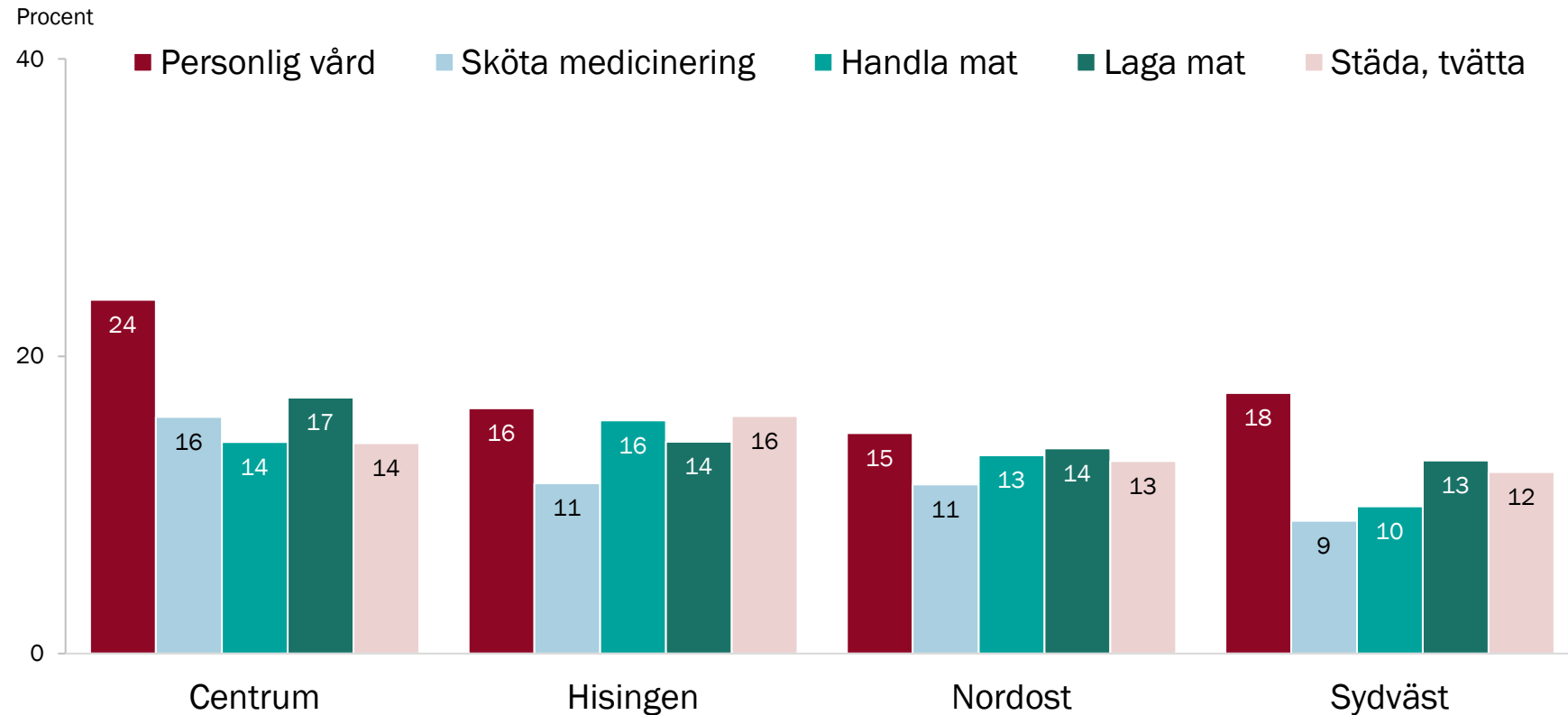
Diagrammet visar andelen klienter som bedöms behöva ny eller ytterligare/förändrad insats eller som har tackat nej till erbjuden insats.

Analysen omfattar inte de klienter som bedömts sakna behov inom området och inte heller de klienter där området angetts vara "ej relevant".

Antal klienter i (eventuellt) behov av nya insatser, 2022



Andel klienter i (känt) behov av nya insatser rörande personlig vård och hushållssysslor, av de klienter som bedöms ha behov inom området – per område, 2022

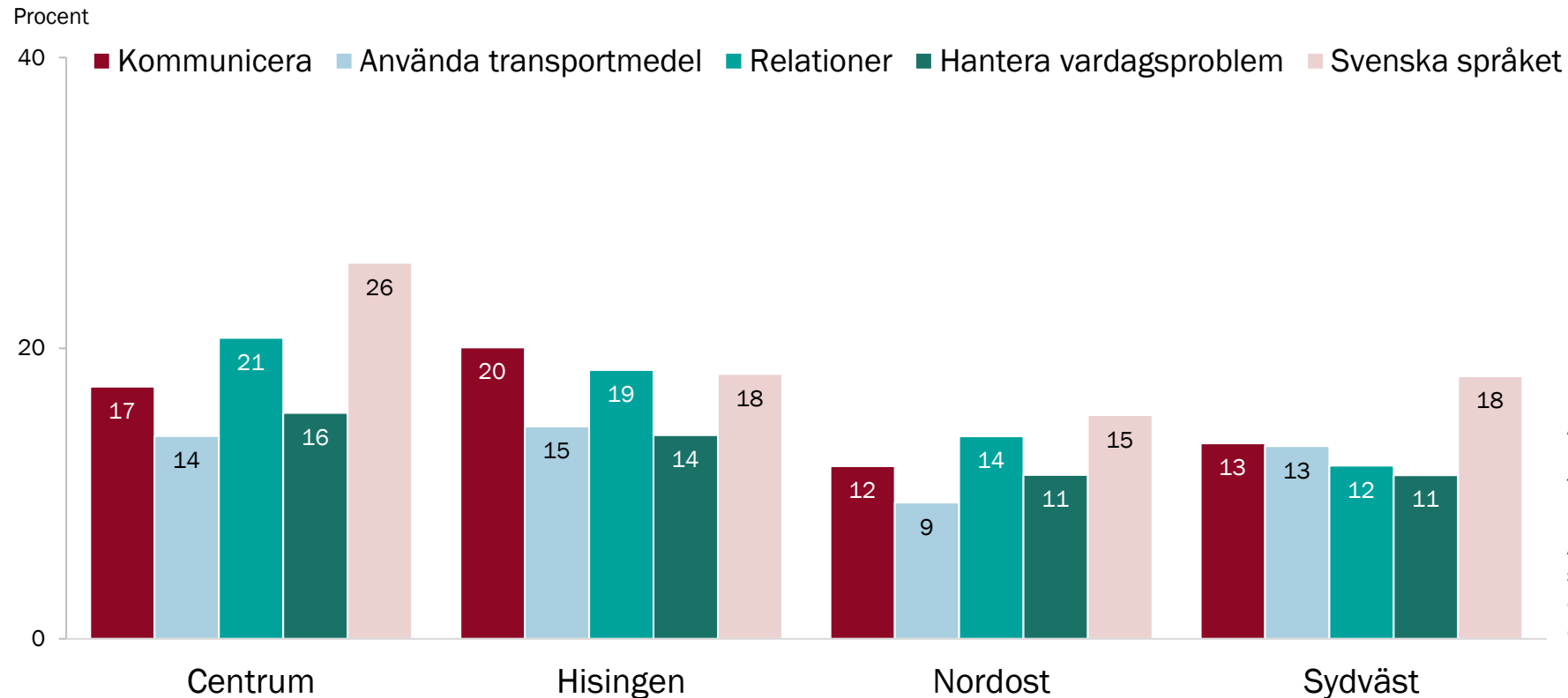


Kommentar:

Andelen avser personer som bedöms ha behov av nya, ytterligare eller förändrade insatser eller som tackat nej till erbjuden hjälp/stöd.

Analysen omfattar inte de klienter som bedömts sakna behov inom området och inte heller de klienter där området angetts vara "ej relevant", däremot klienter där behovet är okänt.

Andel klienter i (känt) behov av nya insatser rörande kommunikation och vardag, av de klienter som bedöms ha behov inom området – per område, 2022

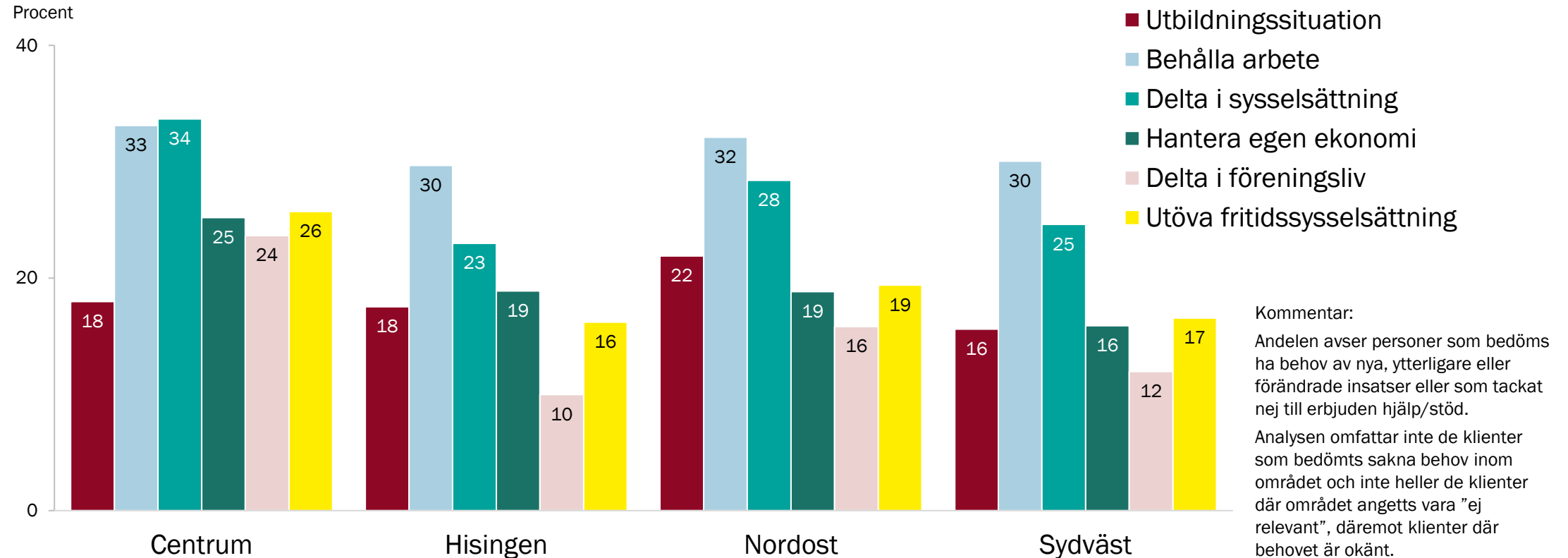


Kommentar:

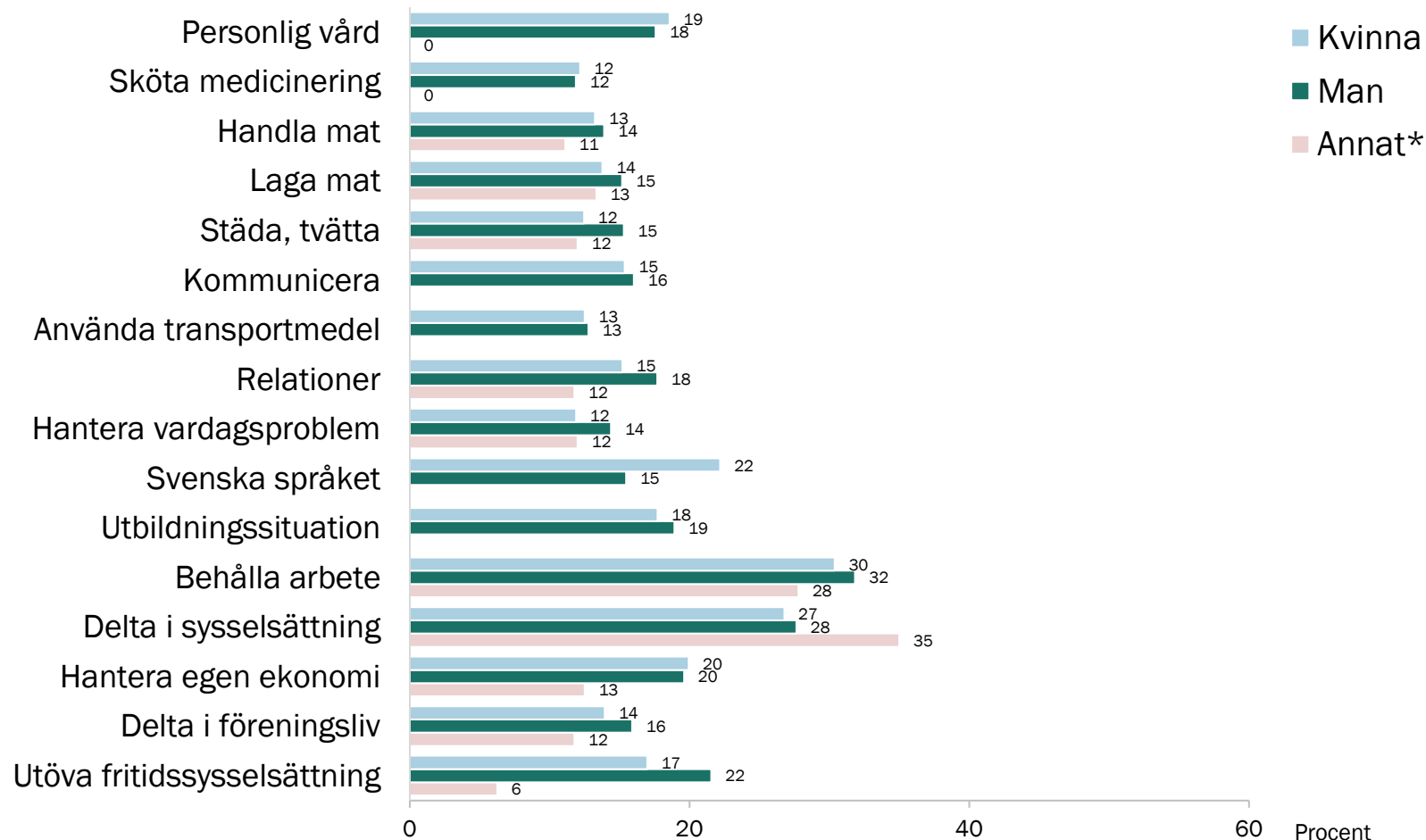
Andelen avser personer som bedöms ha behov av nya, ytterligare eller förändrade insatser eller som tackat nej till erbjuden hjälp/stöd.

Analysen omfattar inte de klienter som bedömts sakna behov inom området och inte heller de klienter där området angetts vara "ej relevant", däremot klienter där behovet är okänt.

Andel klienter i (känt) behov av nya insatser rörande socioekonomiska resurser och samhällsliv, av de klienter som bedöms ha behov inom området – per område, 2022



Andel klienter i (känt) behov av nya insatser av de klienter som bedöms ha behov inom området – efter kön, 2022



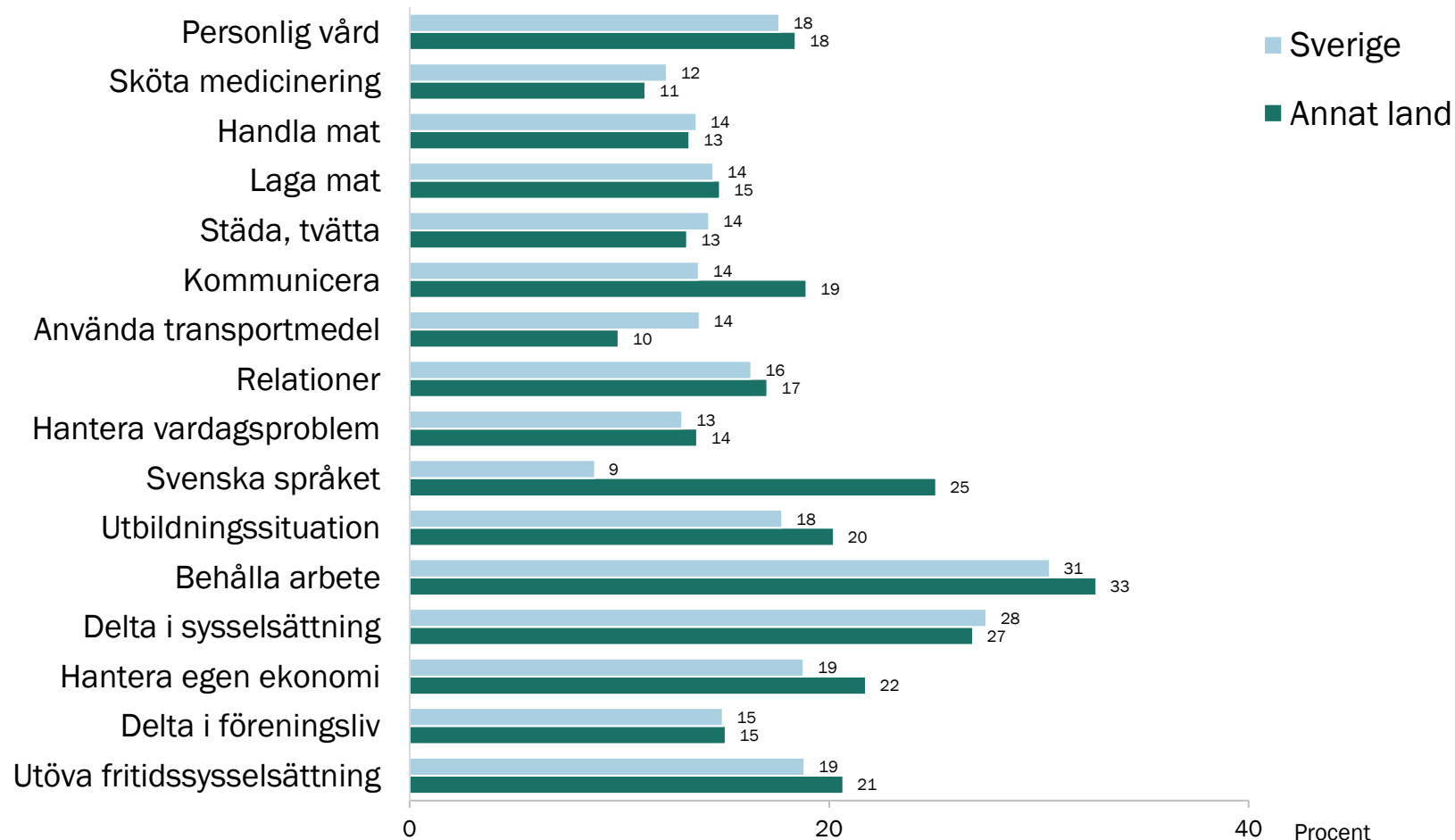
Kommentar:

Andelen avser personer som bedöms ha behov av nya, ytterligare eller förändrade insatser eller som tackat nej till erbjuden hjälp/stöd.

Analysen omfattar inte de klienter som bedömts sakna behov inom området och inte heller de klienter där området angetts vara "ej relevant", däremot klienter där behovet är okänt.

* Gruppens antal som bedöms ha behov inom respektive livsområde varierar mellan 11 och 25 klienter, förutom beträffande "Kommunicera", "Använda transportmedel", "Svenska språket" och "Utbildningssituation" där antalet är under 10 och andelen därför inte redovisas.

Andel klienter i (känt) behov av nya insatser av de klienter som bedöms ha behov inom området – efter födelsebakgrund, 2022



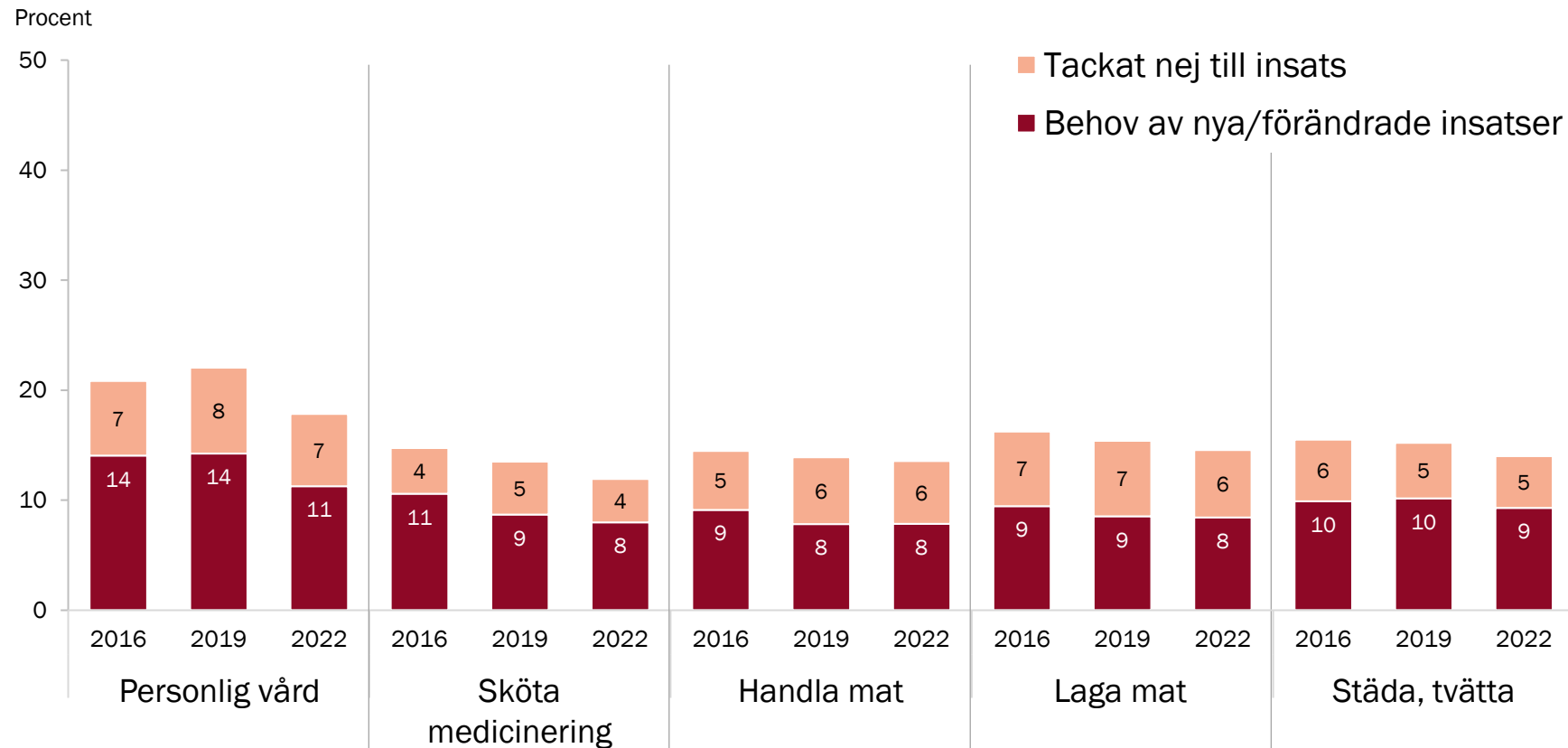
Kommentar: Andelen avser personer som bedöms ha behov av nya, ytterligare eller förändrade insatser eller som tackat nej till erbjuden hjälp/stöd.

Analysen omfattar inte de klienter som bedömts sakna behov inom området och inte heller de klienter där området angetts vara "ej relevant", däremot klienter där behovet är okänt.

Antal som bedöms ha behov inom respektive livsområde är som minst 28 födda i Sverige och 26 födda i annat land (beträffande behålla arbete).

Gruppen "Annat land" inkluderar personer registrerade med "ej känt" födelseland.

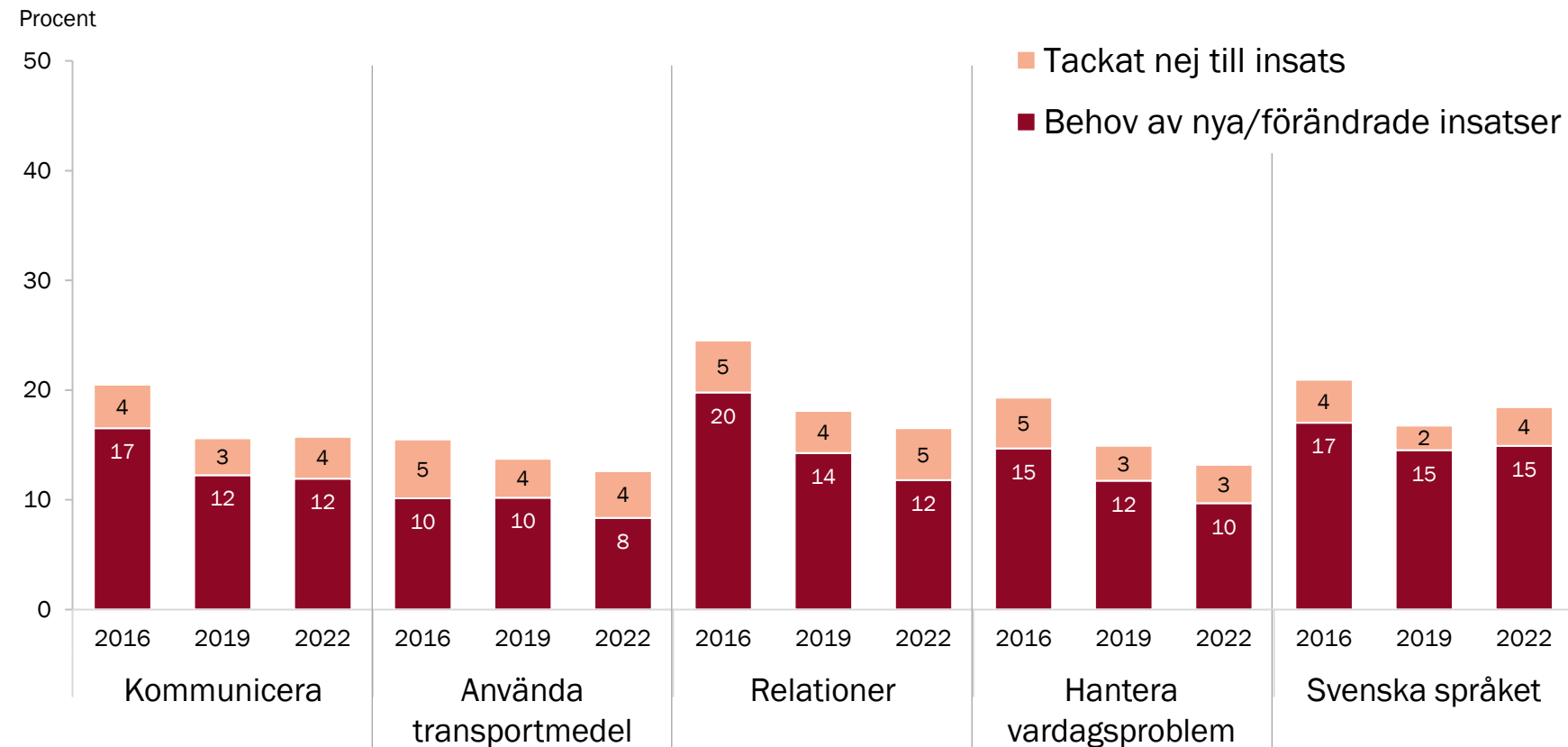
Andel klienter i (känt) behov av nya insatser rörande personlig vård och hushållssysslor, av de klienter som bedöms ha behov inom området



Kommentar:

Resultaten avser andelen klienter som "har ingen insats, men är i behov" eller "har insatser men behov av ytterligare/förändrad insats" av samtliga klienter som bedöms ha behov eller där kännedom om behov saknas.

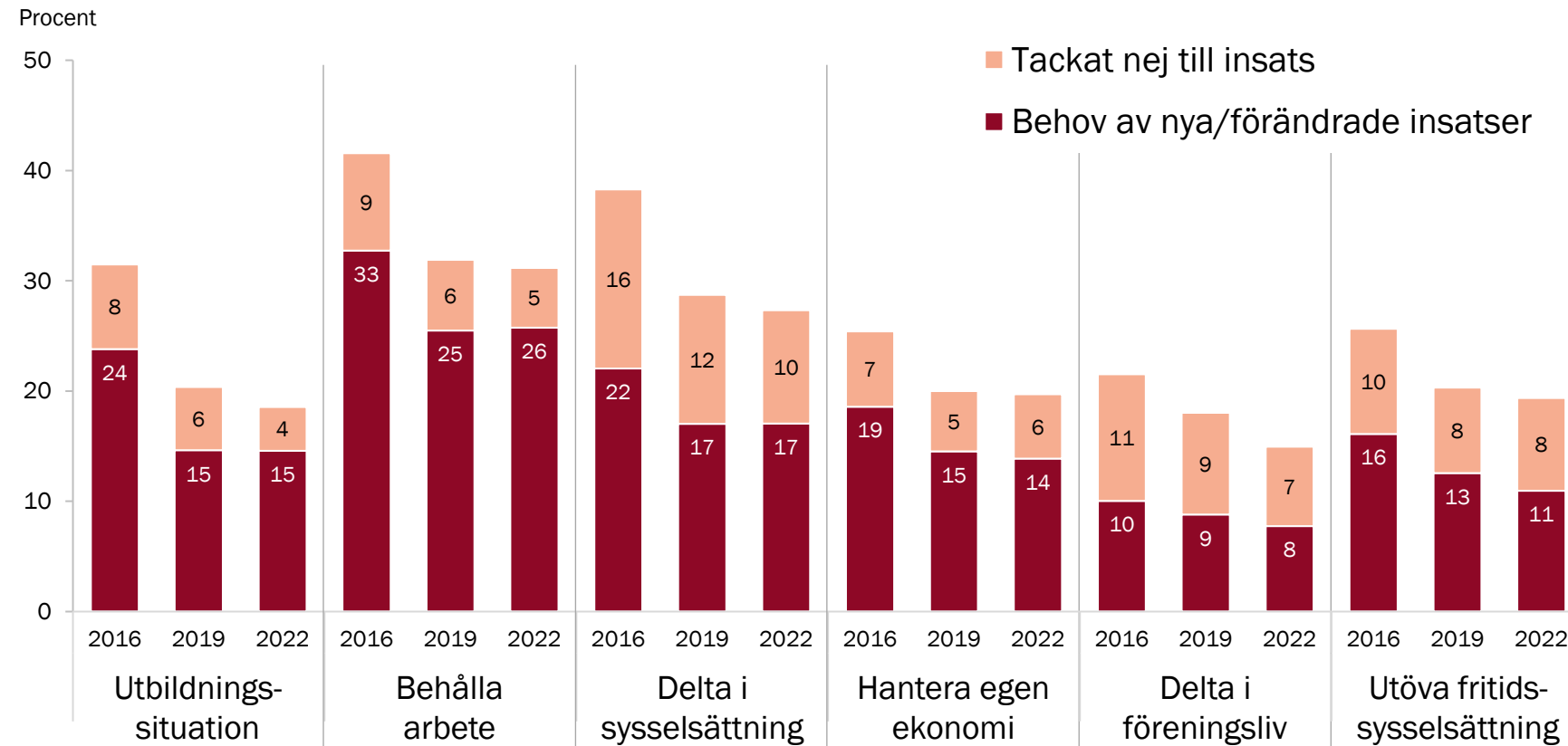
Andel klienter i (känt) behov av nya insatser rörande kommunikation och vardag, av de klienter som bedöms ha behov inom området



Kommentar:

Resultaten avser andelen klienter som "har ingen insats, men är i behov" eller "har insatser men behov av ytterligare/förändrad insats" av samtliga klienter som bedöms ha behov eller där kännedom om behov saknas.

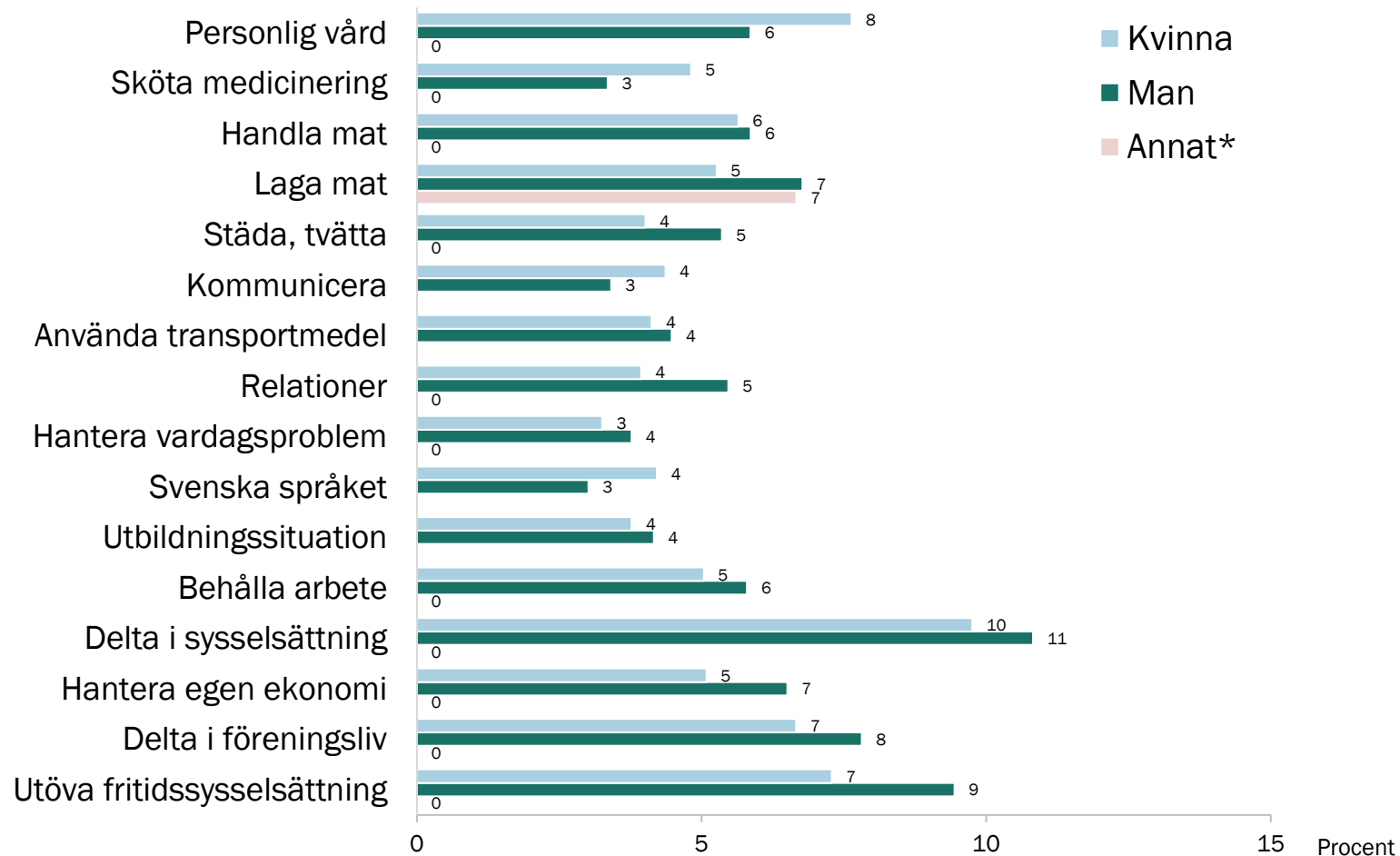
Andel klienter i (känt) behov av nya insatser rörande socioekonomiska resurser och samhällsliv, av de klienter som bedöms ha behov inom området



Kommentar:

Resultaten avser andelen klienter som "har ingen insats, men är i behov" eller "har insatser men behov av ytterligare/förändrad insats" av samtliga klienter som bedöms ha behov eller där kännedom om behov saknas.

Andel klienter som tackat nej till insatser, av de klienter som bedöms ha behov inom området – efter kön, 2022

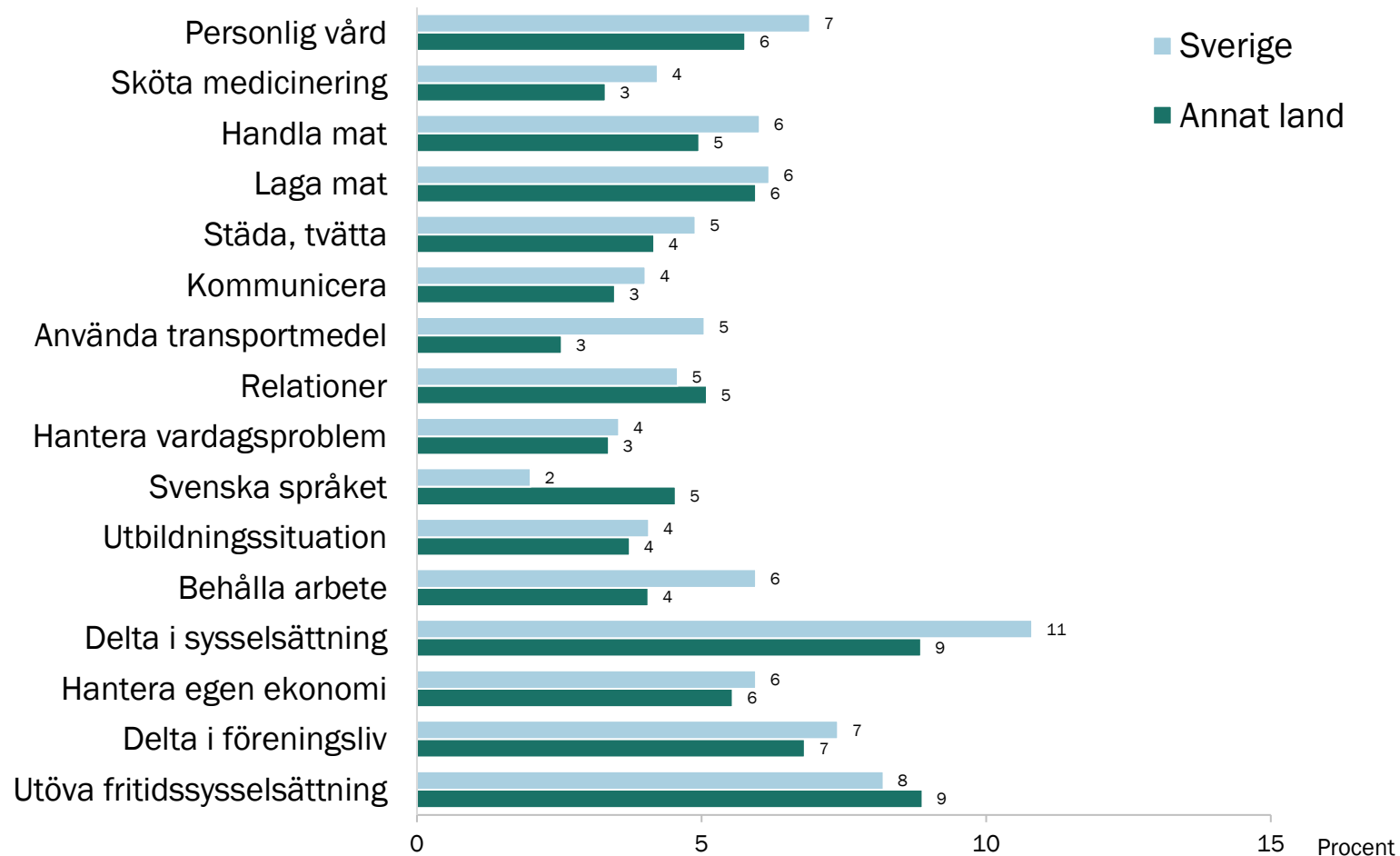


Kommentar:

Analysen omfattar inte de klienter som bedömts sakna behov inom området och inte heller de klienter där området angetts vara "ej relevant", däremot klienter där behovet är okänt.

* Gruppens antal som bedöms ha behov inom respektive livsområde varierar mellan 11 och 25 klienter, förutom beträffande "Kommunicera", "Använda transportmedel", "Svenska språket" och "Utbildningssituation" där antalet är under 10 och andelen därför inte redovisas.

Andel klienter som tackat nej till insatser, av de klienter som bedöms ha behov inom området – efter födelsebakgrund, 2022



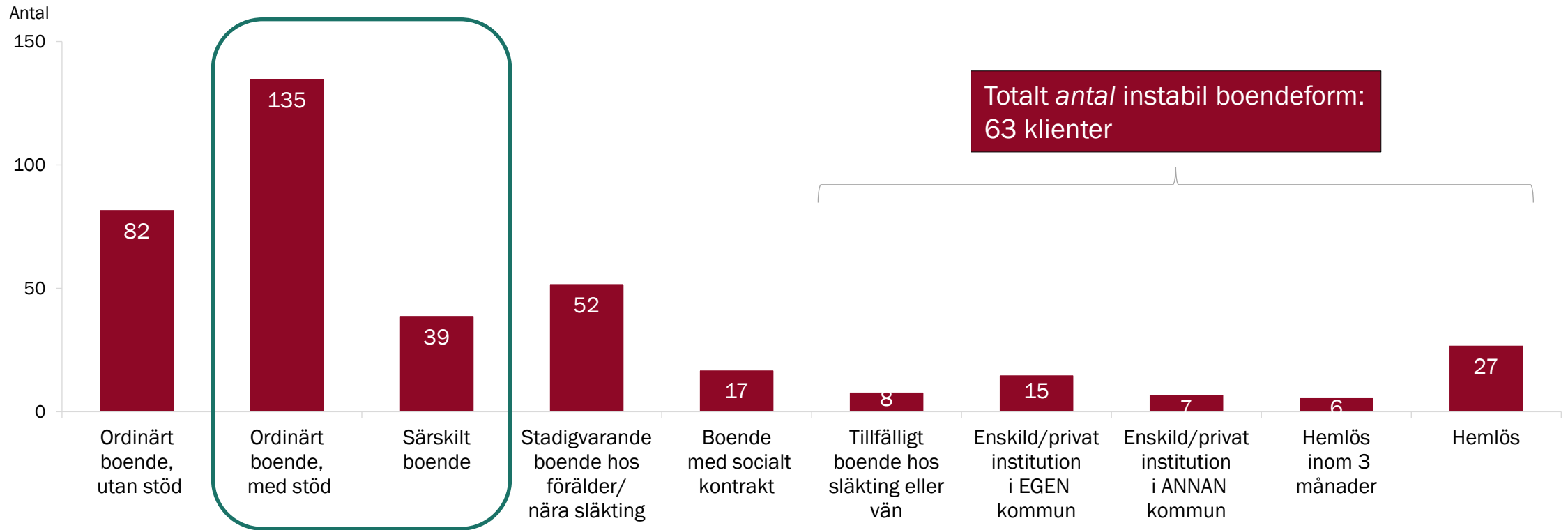
Kommentar:

Analysen omfattar inte de klienter som bedömts sakna behov inom området och inte heller de klienter där området angetts vara "ej relevant", däremot klienter där behovet är okänt.

Antal som bedöms ha behov inom respektive livsområde är som minst 28 födda i Sverige och 26 födda i annat land (beträffande behålla arbete).

Gruppen "Annat land" inkluderar personer registrerade med "ej känt" födelseland.

Aktuell boendesituation för klienter med minst fem kända behovsområden som inte är tillgodosedda – antal 2022



Kommentar: Socialstyrelsen definierar de fem första boendekategorierna som "stadigvarande boende", övriga som "instabila boendeformer".

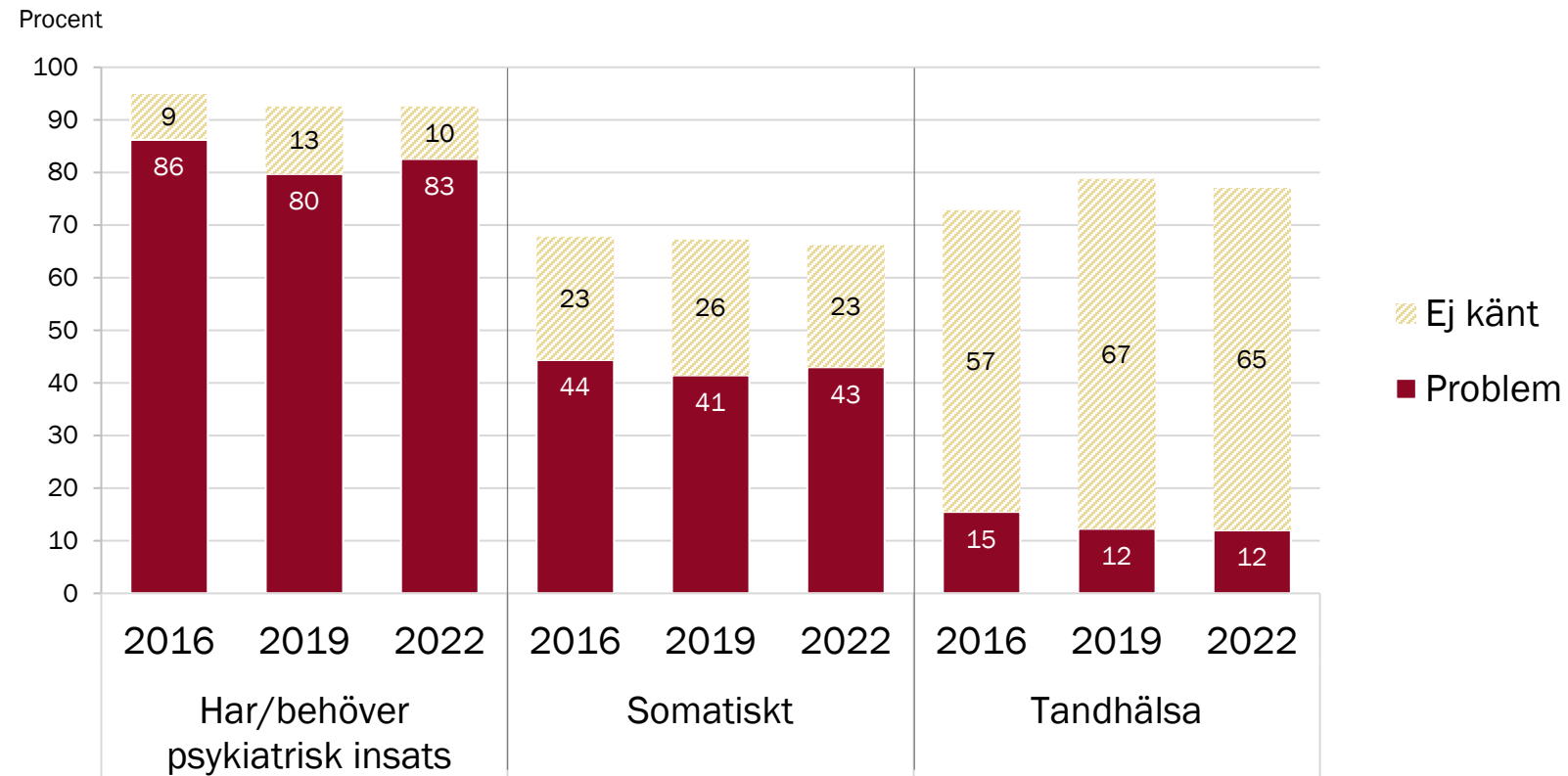
Gruppen med minst fem kända ej tillgodosedda behovsområden omfattar 389 klienter inom FFS (varav 1 med ej känd boendesituation), vilket motsvarar 11 procent av samtliga.

Analysen utgår från 16 kartlagda livsområden.

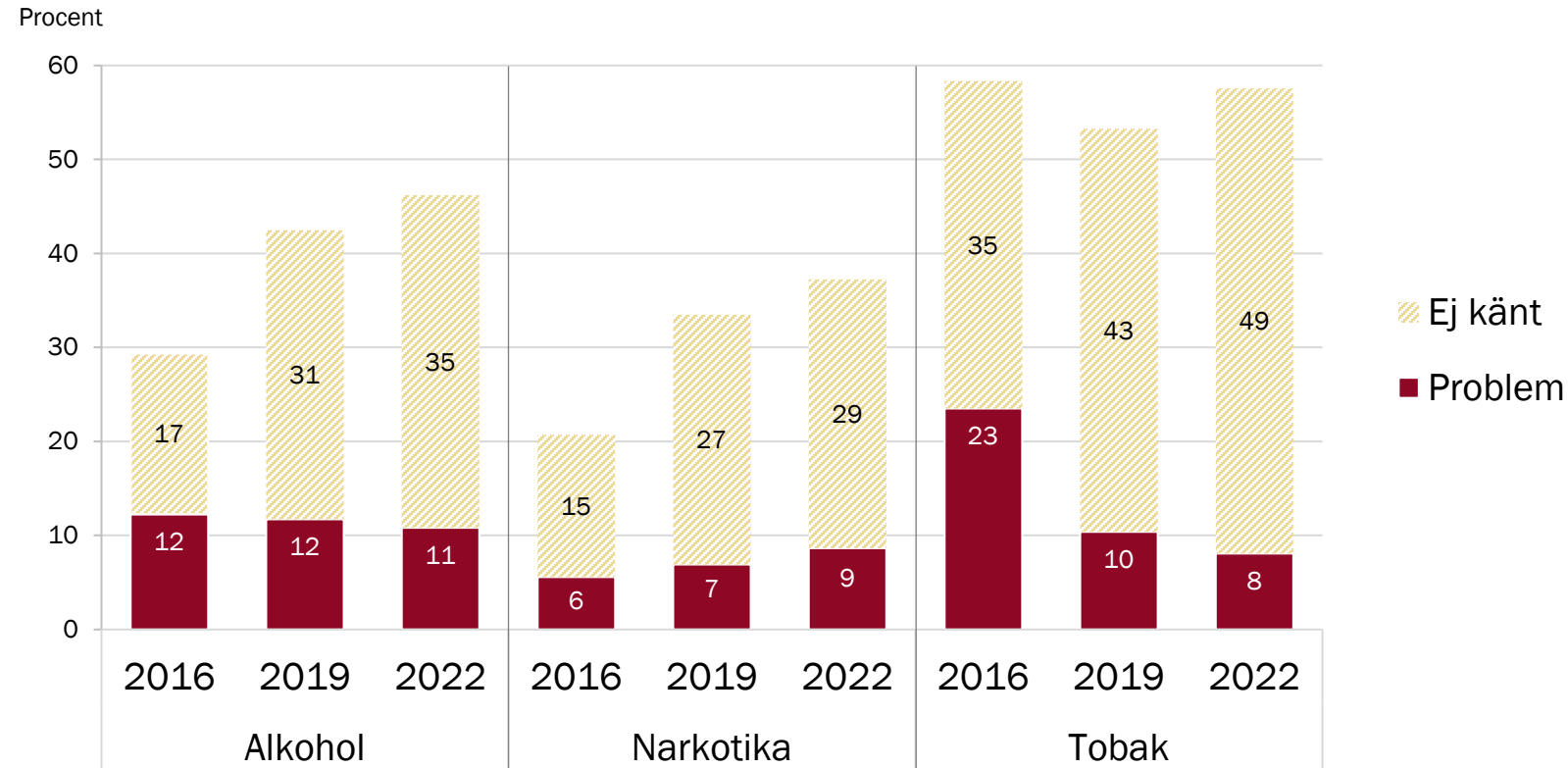


6. Klienters hälsoproblem och behov av stöd/insatser

Andel klienter med tre olika hälsoproblem

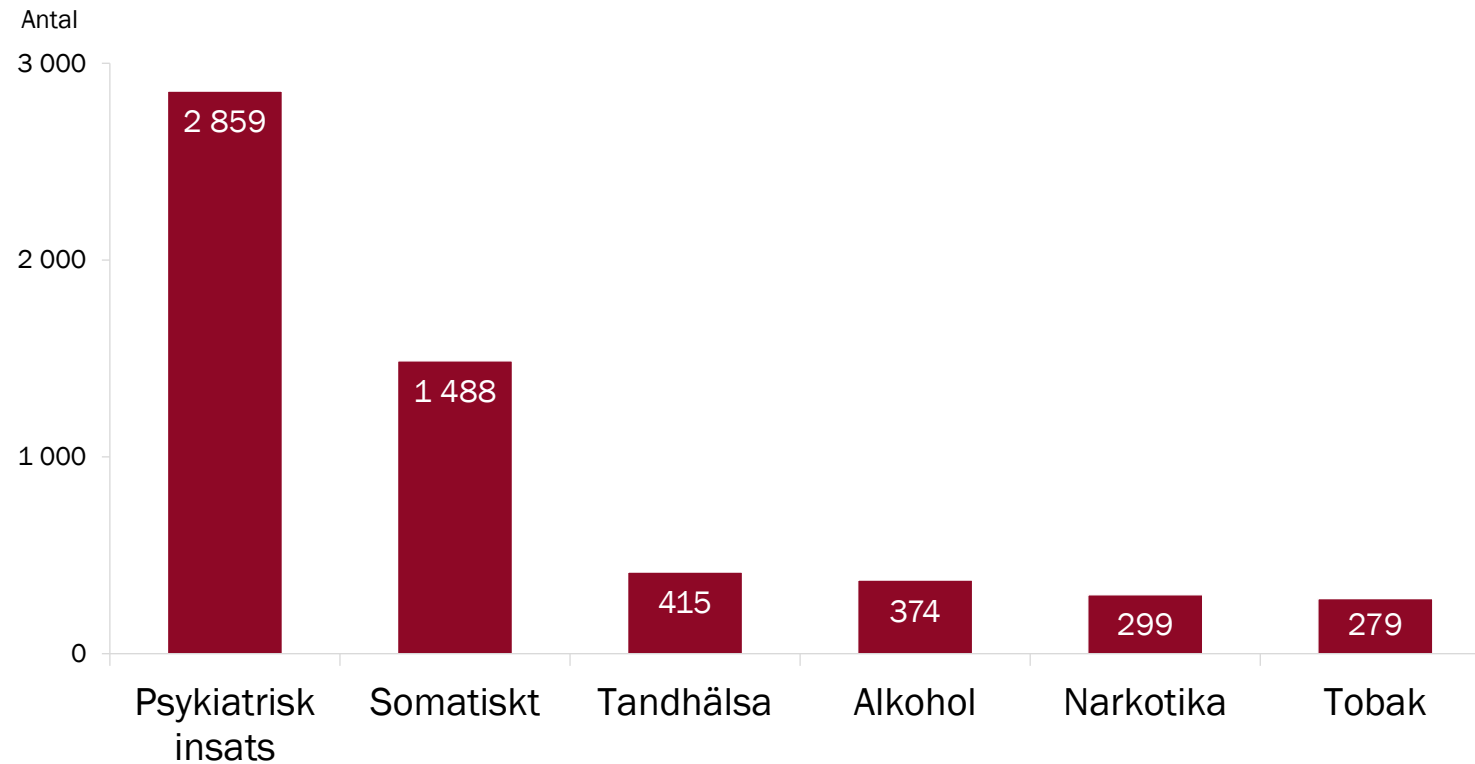


Andel klienter med hälsoproblem kopplat till intag av substanser



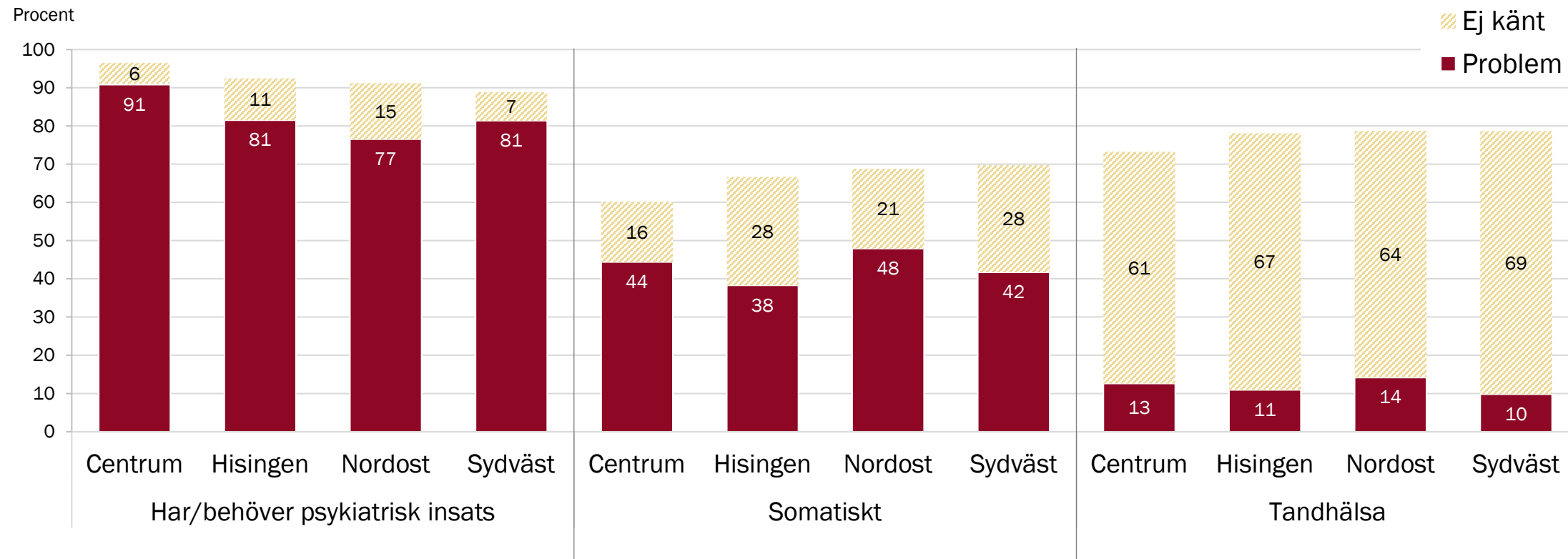
Kommentar: Narkotika avser nyttjande.

Antal klienter med olika typer av (kända) hälsoproblem, 2022

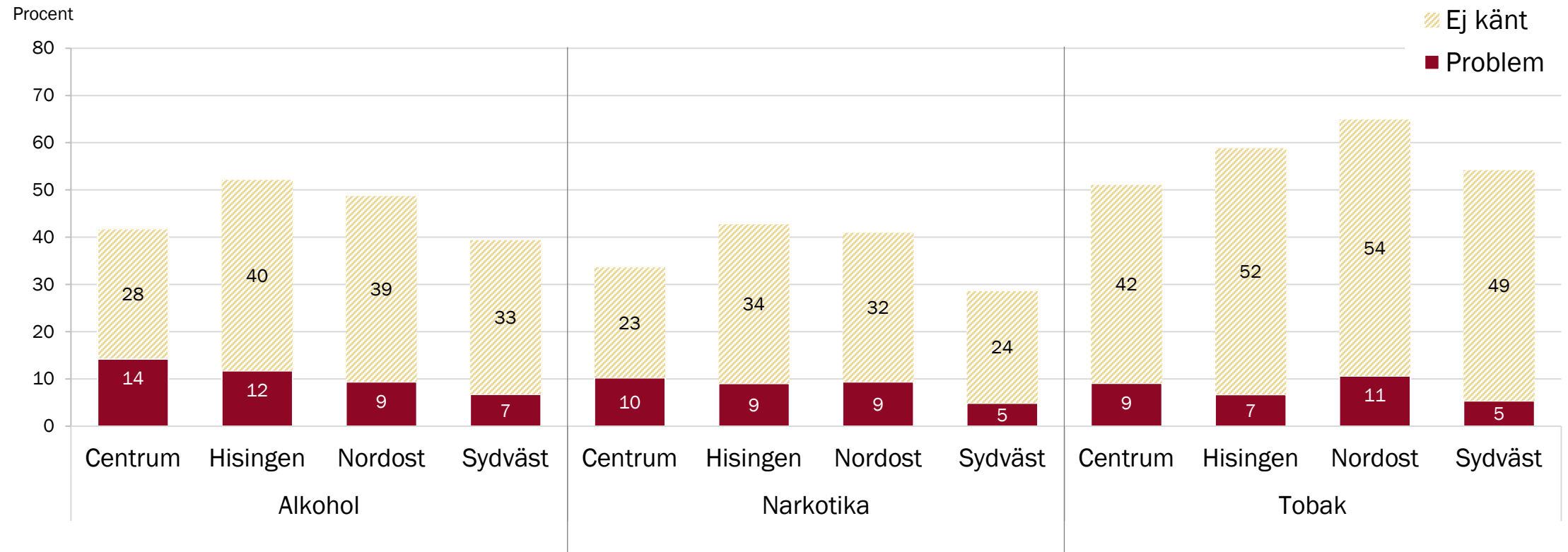


Kommentar: "Psykiatrisk insats" avser insatser/behov av psykiatrisk insats. Narkotika avser nyttjande.

Andel klienter med tre olika hälsoproblem efter stadsområde, 2022

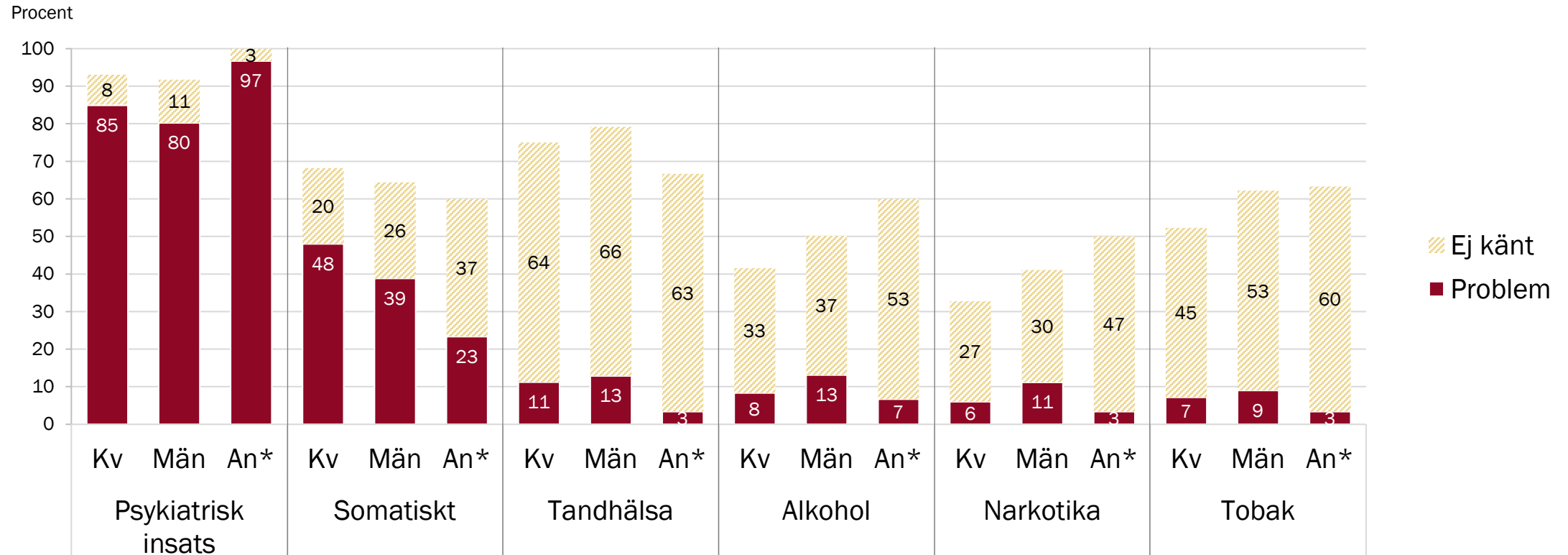


Andel klienter med tre olika hälsoproblem kopplat till intag av substanser efter stadsområde, 2022



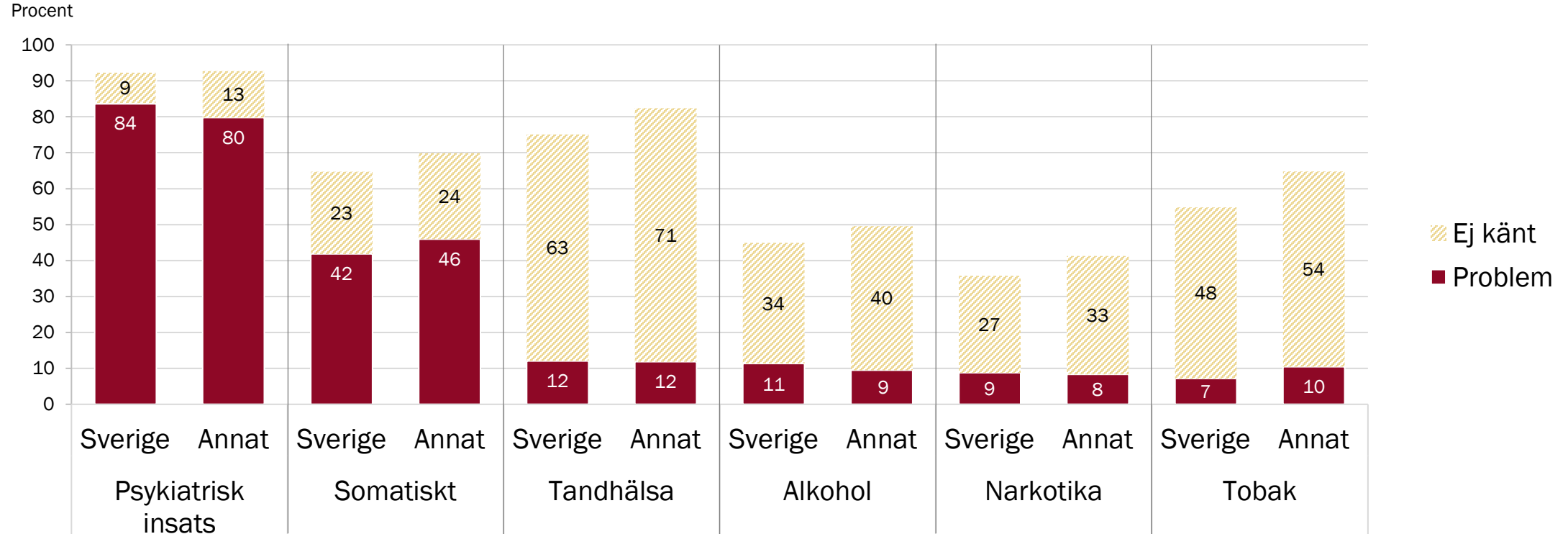
Kommentar: Narkotika avser nyttjande.

Andel klienter med olika hälsoproblem – efter kön, 2022



Kommentar: "Psykiatrisk insats" avser insatser/behov av psykiatrisk insats. Narkotika avser nyttjande.
 "Kv" i diagrammet motsvarar kvinnor, "An" avser "Annat kön". * Gruppen är begränsad till 30 personer.

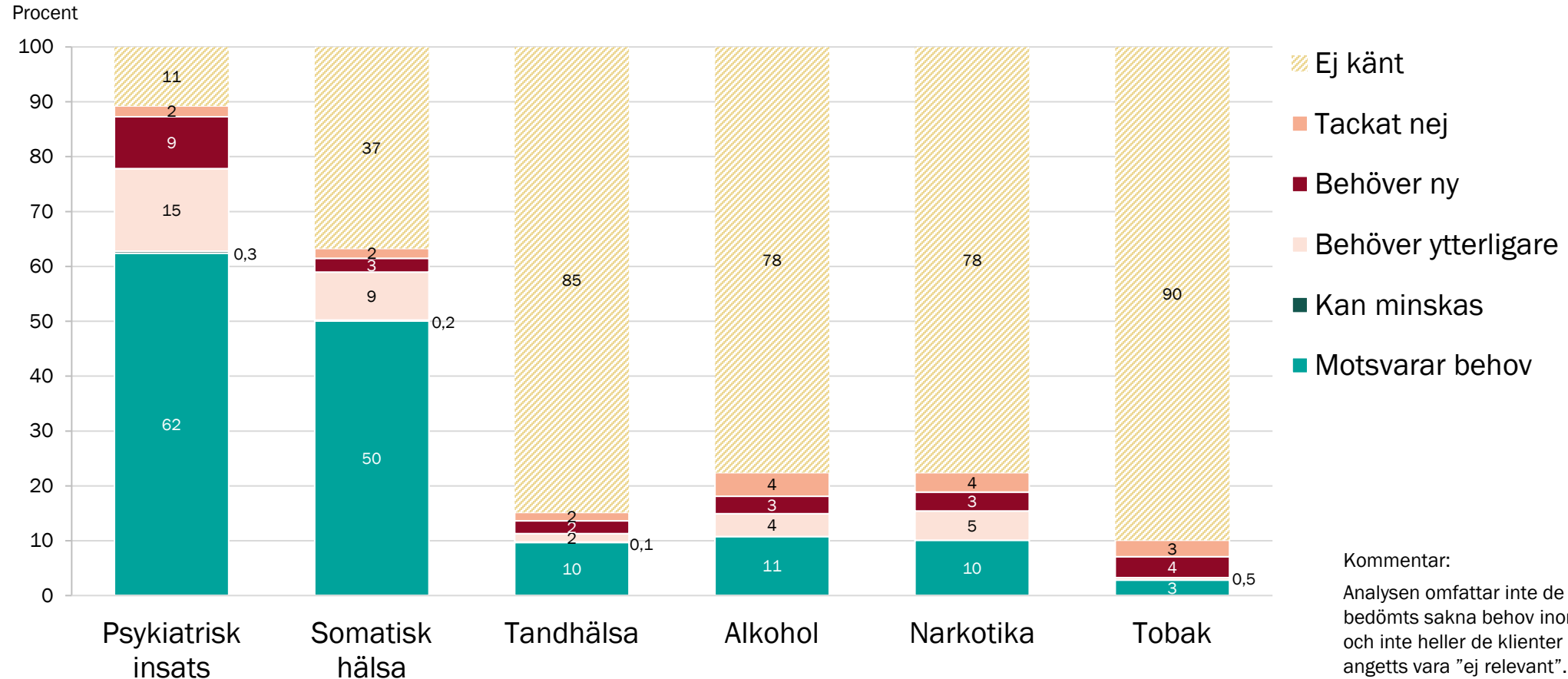
Andel klienter med olika hälsoproblem – efter födelseland, 2022



Kommentar: "Psykiatrisk insats" avser insatser/behov av psykiatrisk insats. Narkotika avser nyttjande.

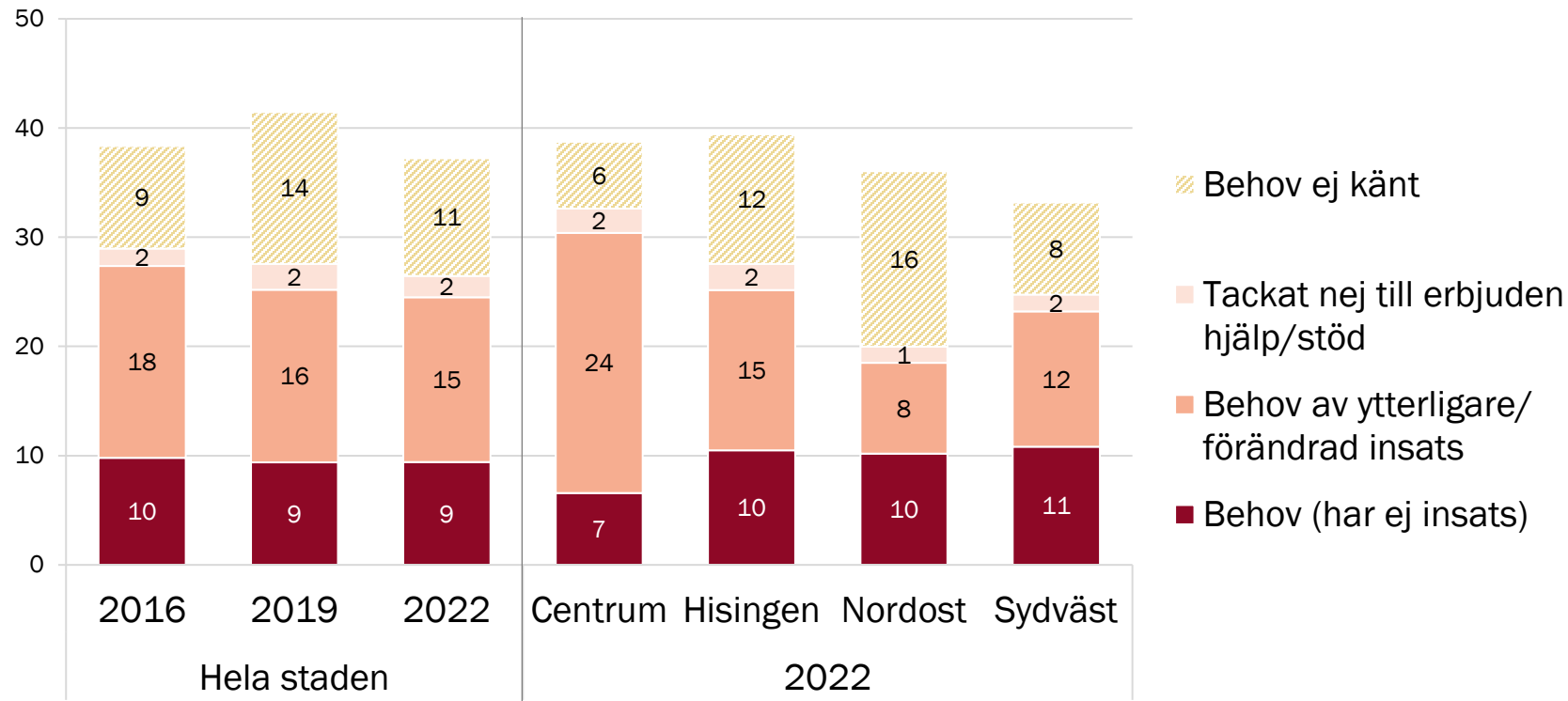
Motsvarar insatser klienternas behov utifrån olika hälsoproblem?

Andel av klienter som bedöms ha behov inom området, 2022

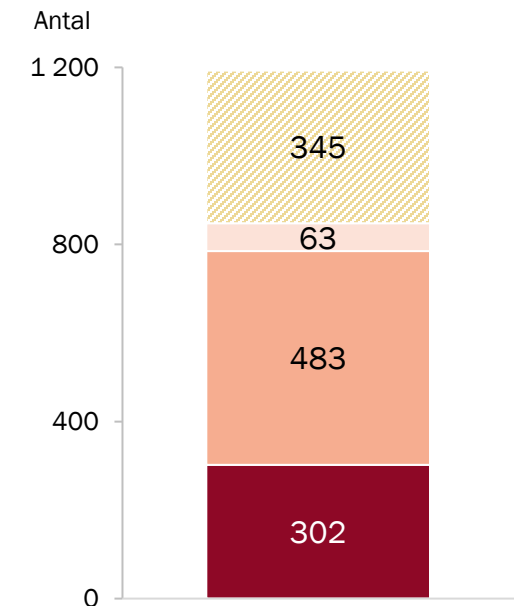


Andel klienter med (eventuellt) behov av ny psykiatriska insats av de klienter som bedöms ha behov av insats

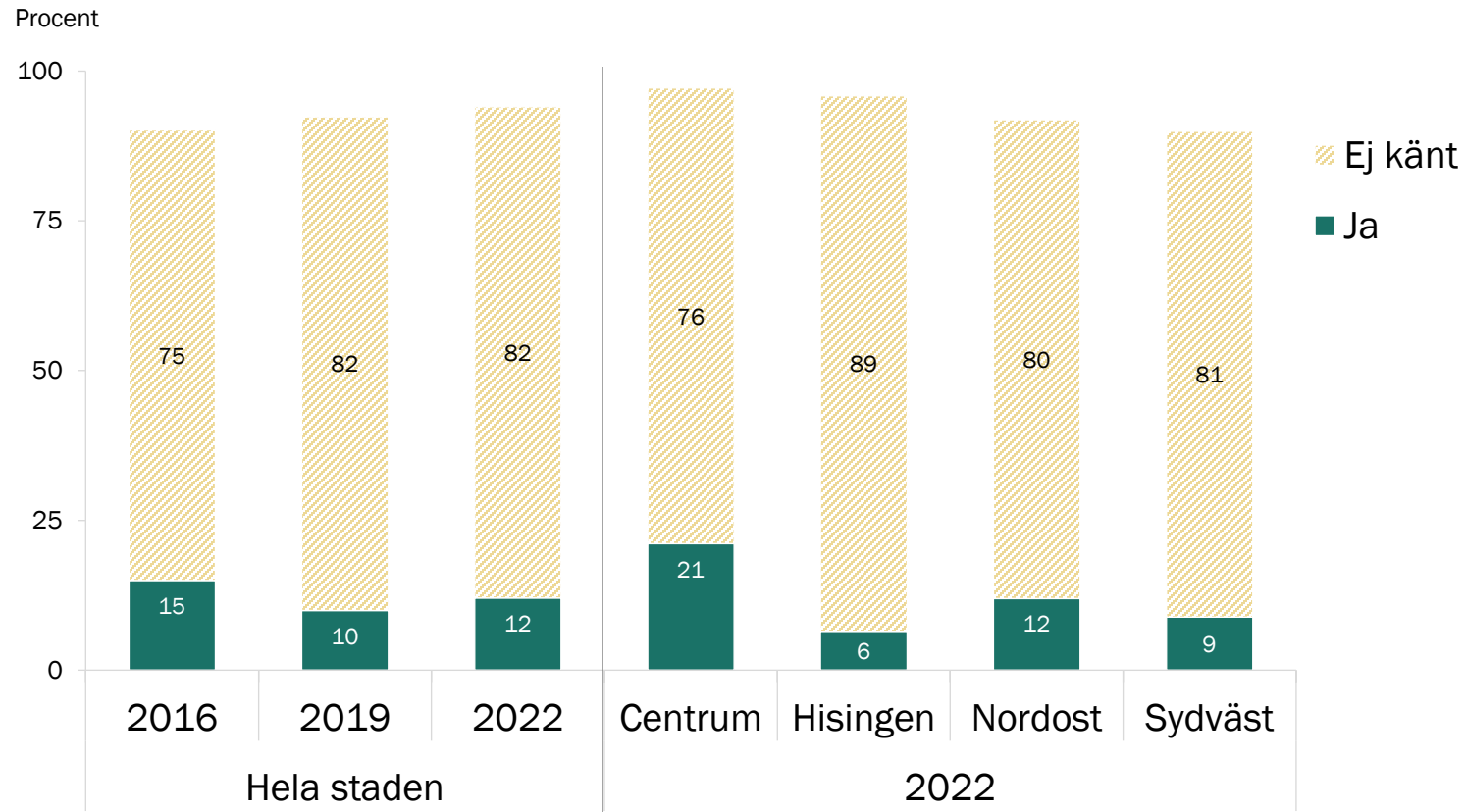
Procent



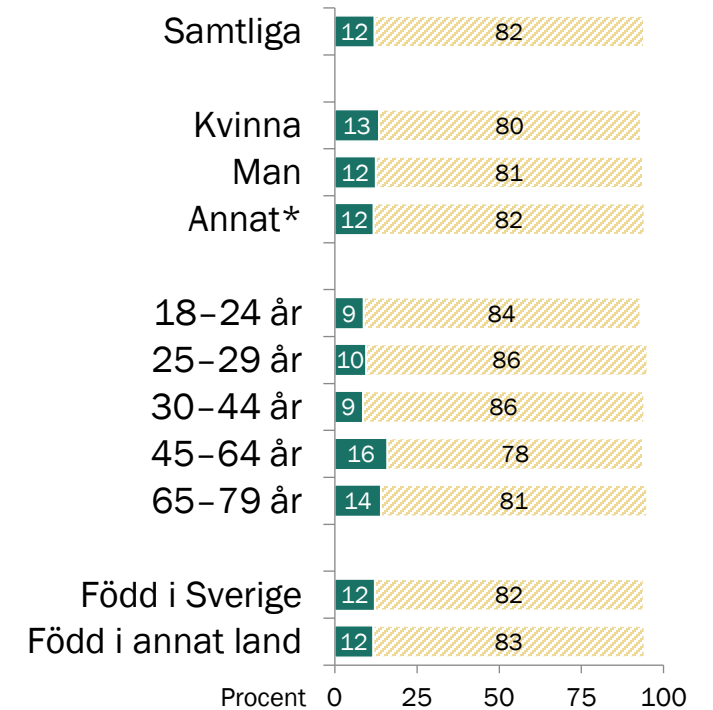
Totalt antal 2022



Andel klienter som genomgått hälsoundersökning



2022



Kommentar: Resultaten avser genomförd allmän hälsoundersökning under de senaste 12 månaderna.

* Gruppen är begränsad till 30 personer.