

## Nytt digitalt verktyg för antagningsstatistik

*Från och med antagningsåret 2014 finns ett nytt digitalt verktyg för GRs antagningsstatistik att användas som ett led i det nyutvecklade antagningsystemet Indra 2. Syftet med det nya verktyget för antagningsstatistik är att ge direkt tillgång till regional antagningsstatistik och att statistiken på ett effektivt sätt kan verka som underlag för regional och lokal utbildningsplanering och dimensionering.*

*Verktyget möjliggör en effektivare framtagning av statistik, bättre tillgänglighet direkt via webben, flexibilitet och dynamik genom tillgång till fler dimensioner och möjlighet till fler jämförelser. Statistiken blir anpassad till användare. Verktyget ger bättre förutsättningar att följa förändringar i antagningens olika skeden på både regional och lokal nivå. Det ger ett skarpare underlag att agera på när det gäller utbildningsplanering och dimensionering.*

### Om statistiken

Statistikverktyget finns tillgänglig för användaren via webben på adress <http://62.88.162.212/qlikview/index.htm> och är öppen under hela antagningsåret.

Statistik fastställs vid fyra analystillfällen under antagningsåret (februari, preliminärantagningen, slutantagningen och reservantagning) inom följande huvudområden:

- Söktryck
- Antagna - platser
- Ej antagna
- Behörighet

Till detta ges sex perspektiv:

- Gymnasiekommun
- Gymnasieskola
- Gymnasieprogram
- Inriktning
- Elevkommun
- Avlämnande skola

Nedan ges exempel på de vyer som finns i verktyget med beskrivning om vad som visas och hur verktyget kan användas.

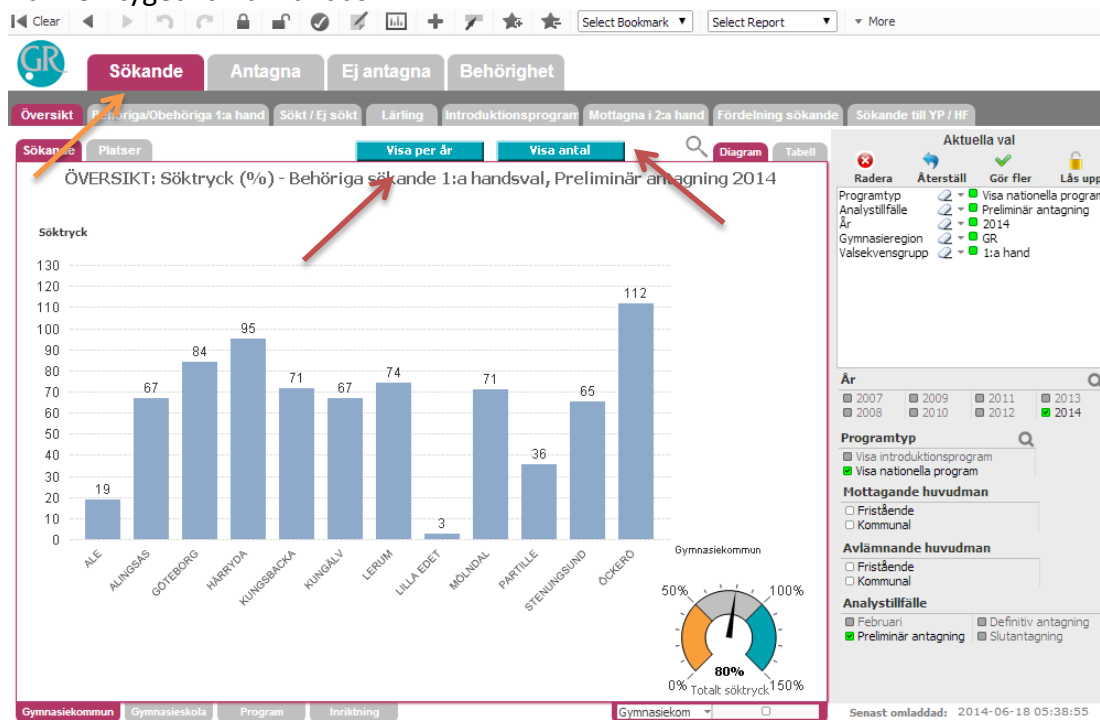


Bild 1 – Antal sökande per Gymnasiekommun vid preliminärantagningen 2014.

Under fliken **Sökande** visas antalet behöriga sökande utifrån förstahandsval.

Om man istället väljer att klicka på fliken **Visa %** så visas söktrycket d v s behöriga sökande i relation till antalet platser. Väljer man därtill **Visa per år** så visas en jämförelse mellan år regionalt, se nedanstående bild:

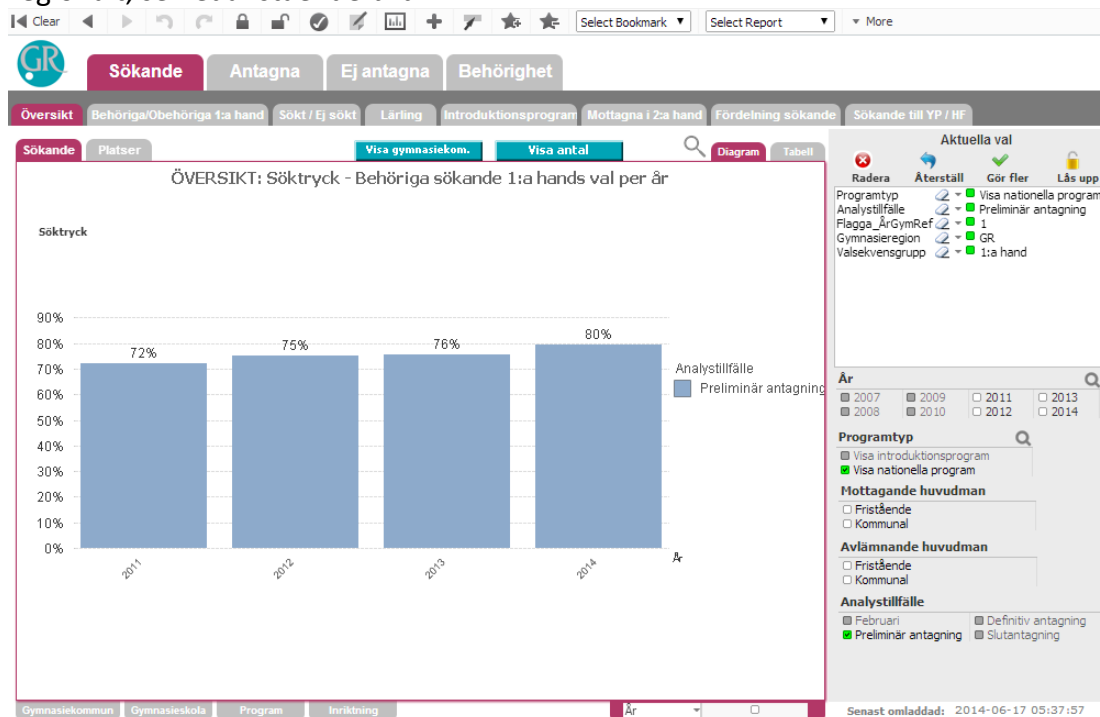
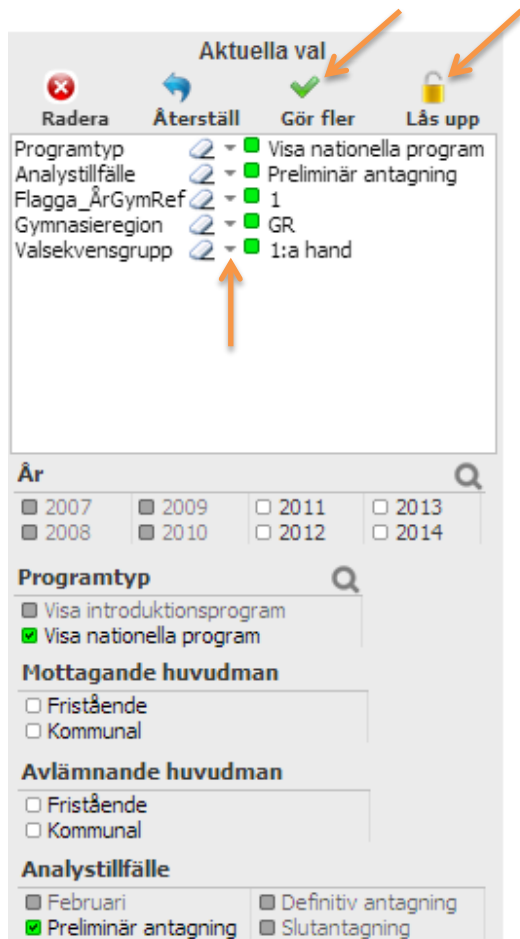


Bild 2 – Söktryck per gymnasiekommun per år vid preliminärantagningen 2014..

### Observera Aktuella val

Eftersom valalternativen och kombinationsmöjligheterna är så många är det viktigt att kunna se och kontrollera gjorda val. I högermenyn, i rutan **Aktuella val**, visas vilka val som är gjorda t ex vilket år, vilken huvudmannatyp och vilket analystillfälle.



Varje bild har ett antal förinställda val. Exempelvis visas alltid aktuellt analystillfälle och innevarande år. Dessa val går att ändra på flera olika sätt:

- genom att klicka på de olika valalternativen
- direkt i grafen t ex på kommunnamn eller på stapel
- genom att använda rullisten för varje val i rutan Aktuella val alternativt välja alternativet

I rutan för aktuella val markeras vilka avgränsningar/val som gjorts i materialet

- blå ruta är förvalt
- klicka på hänglåset för att låsa upp blå ruta (förgjorda val)
- gröna rutor är gjorda val
- gråa rutor betyder att de inte har ngn koppling till gjorda val
- vita rutor betyder att urvalet kan avgränsas ytterligare

Genom att göra nya val, exempelvis klicka på gymnasieskola direkt i diagrammet, ses istället fördelningen per skola, på samma sätt om program eller inriktning väljs. Nedan visas söktryck på programnivå.

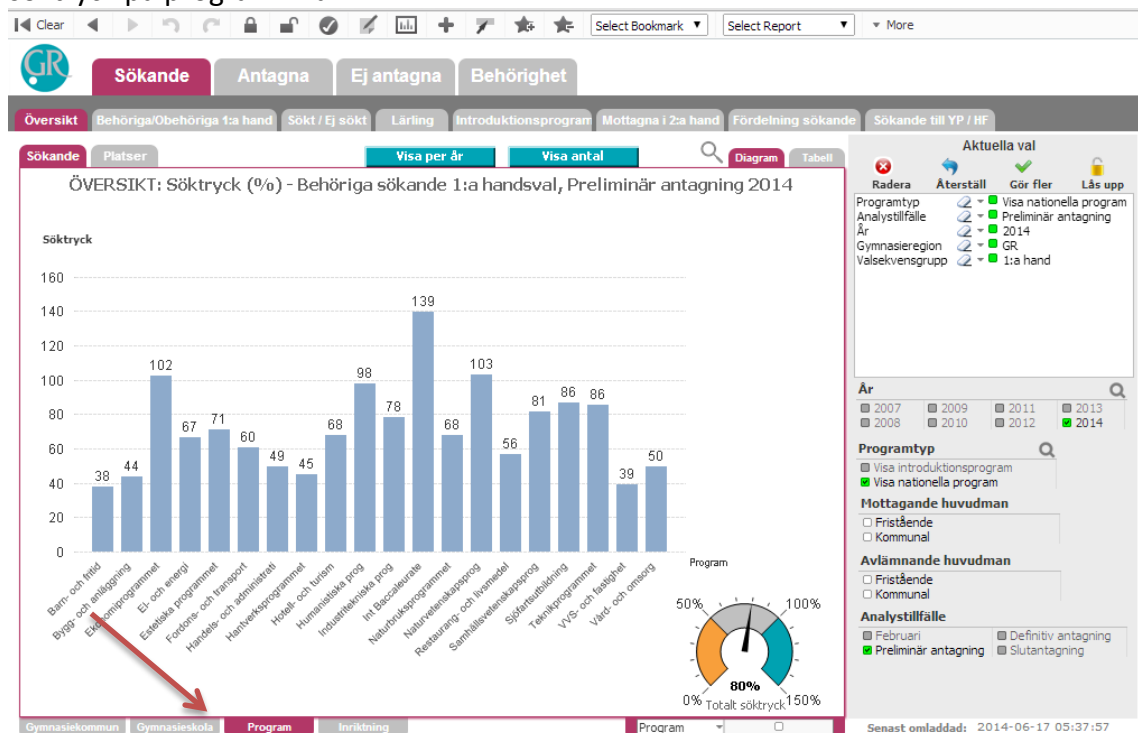


Bild 3 – Söktryck per gymnasieprogram vid preliminärantagningen 2014.

Samtliga grafer går att göra om till tabeller. Nedan visas bild för antagna utifrån perspektivet avlämnande skola. Väljs tabell visas samma uppgifter men i tabellform, se bild 5.

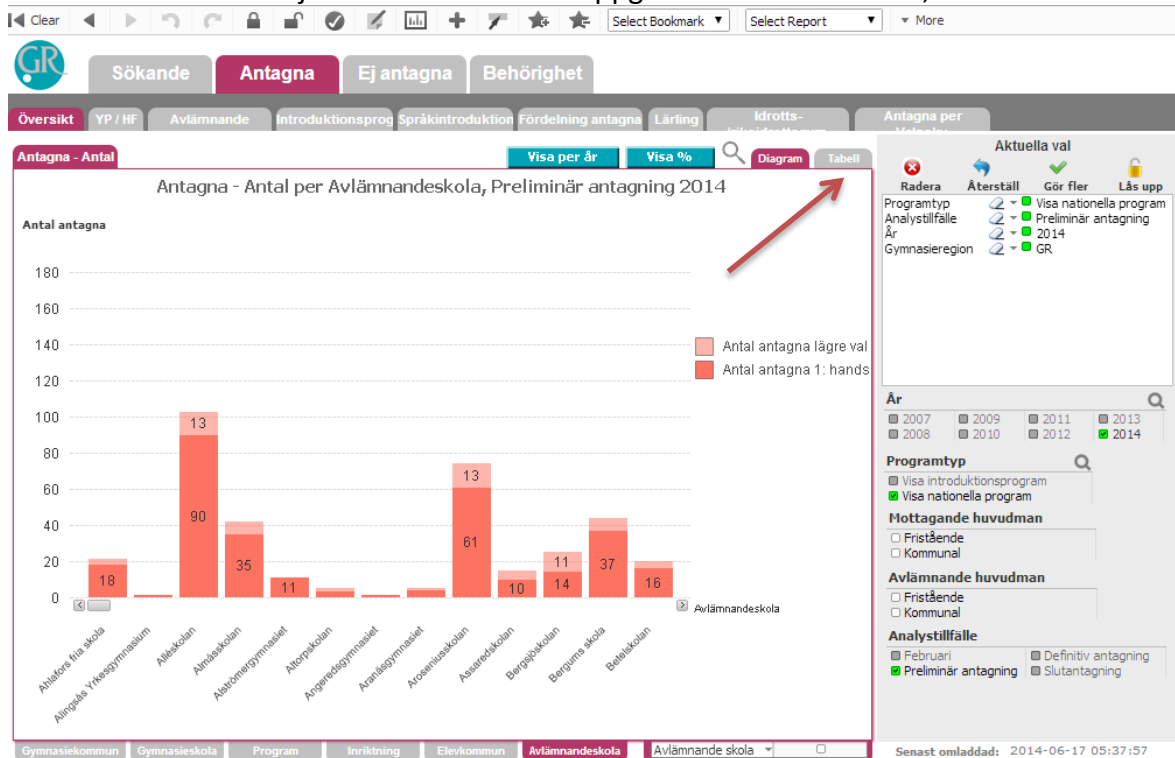


Bild 4 – Antagna per avlämnande skola vid preliminärantagningen 2014.

| Avlämnandeskola                  | Antal antagna 1: hands val | Antal antagna lägre va |
|----------------------------------|----------------------------|------------------------|
| Ahlfors fria skola               | 18                         | 3                      |
| Alingsås Yrkesgymnasium          | 1                          | 0                      |
| Alléskolan                       | 90                         | 13                     |
| Almås skolan                     | 35                         | 7                      |
| Ålströmeryrkesint                | 11                         | 0                      |
| Åtorps skolan                    | 3                          | 2                      |
| Ånaredsgymnasiet                 | 1                          | 0                      |
| Aranäs gymnasiet                 | 4                          | 1                      |
| Arosenius skolan                 | 61                         | 13                     |
| Assaredskolan                    | 10                         | 5                      |
| Beröskolan                       | 14                         | 11                     |
| Berqums skola                    | 37                         | 7                      |
| Betelskolan                      | 16                         | 4                      |
| Björndammens skola               | 20                         | 8                      |
| Blekets skola                    | 67                         | 3                      |
| Bohusskolan                      | 33                         | 2                      |
| Bollebydskolan                   | 40                         | 6                      |
| Brandströmska Skolan Nvlöse      | 5                          | 5                      |
| Brattebergs skolan               | 93                         | 19                     |
| Brunnsboskolan                   | 38                         | 12                     |
| Bräcke gymnasiet                 | 11                         | 0                      |
| Bräckeskolan                     | 18                         | 10                     |
| Burårdalen/August Kobb           | 12                         | 0                      |
| Båstans skolan                   | 43                         | 10                     |
| Böskolans Friskola               | 26                         | 12                     |
| Casa Montessori                  | 14                         | 4                      |
| Centrina Kviberq                 | 13                         | 12                     |
| Centrina Lindholmen              | 48                         | 10                     |
| Djupedals skolan                 | 22                         | 11                     |
| Donner gymnasiet Göteborg        | 2                          | 0                      |
| Drakbergs skolan                 | 20                         | 0                      |
| Drottning Blankas gymn Göteborg  | 1                          | 0                      |
| Drottning Blankas gymn Kungsäcka | 3                          | 0                      |
| Eboa Pettersons Privatskola      | 60                         | 29                     |
| Ekdåls skolan                    | 47                         | 6                      |
| Ekhaags skolan                   | 47                         | 16                     |
| Ekåsa internatskola              | 1                          | 1                      |
| Elof Lindålv's gymnasium         | 4                          | 1                      |
| Esther Mossens gymnasium         | 0                          | 2                      |
| <b>Totalt</b>                    | <b>6 606</b>               | <b>1 562</b>           |

Bild 5 – Antagna per avlämnande skola vid preliminärantagningen 2014 som tabell.

I verktyget finns det möjlighet att lägga till bokmärken om det exempelvis är någon kombination av val som man vill återkomma till. Det finns även möjlighet att göra anteckningar och skriva ut diagram eller tabeller. Bokmärken, anteckningar, Excelexport och utskrift görs genom att högerklicka direkt i diagrammet/tabellen och välja.

Det finns många valmöjligheter, både ur ett regionalt perspektiv, ur ett kommun- eller skolperspektiv, allt beroende på vad man vill se och hur högupplöst underlaget önskas.

Målgruppen är alla inom det regionala gymnasiesamarbetet som idag använder antagningsstatistik.

Via verktyget ges

- direkt tillgång till regionens antagningsstatistik
- ett statistiskt underlag för utbildningsplanering och dimensionering

Via verktyget kan kommuner inom Göteborgsregionen effektivare ta fram statistik, tillgängligheten ökar med tillgång direkt via webben. Flexibilitet och dynamik ökar, då verktyget ger tillgång till fler dimensioner och möjlighet till fler jämförelser. Verktyget är anpassat till användare som själva kan forma det underlag som önskas tas fram.

GR 140617