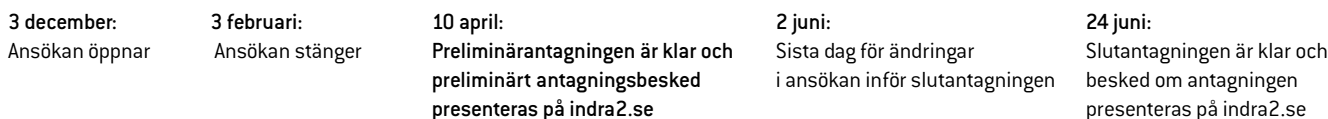


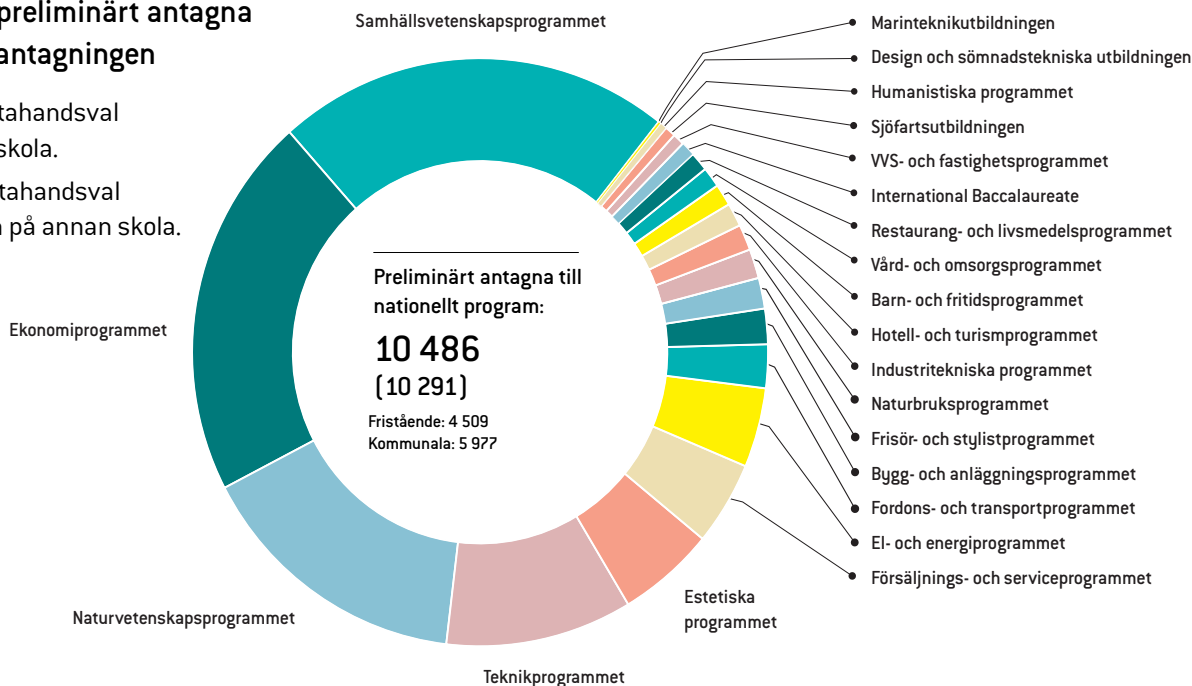
## Gymnasieantagningen

### Viktiga datum

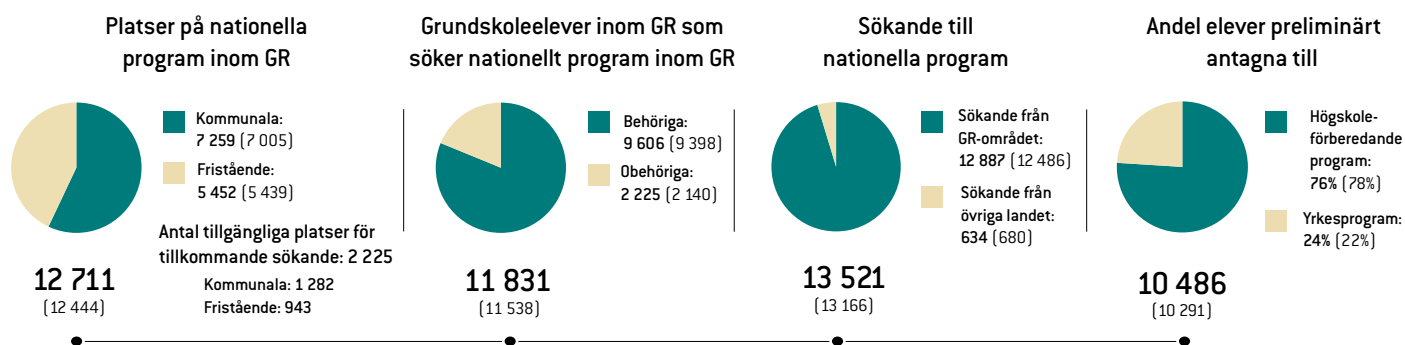


### Fördelning av preliminärt antagna vid preliminärantagningen

73% fick sitt förstahandsval till program och skola.  
91% fick sitt förstahandsval till program, men på annan skola.



### 2024 års siffror inom parentes

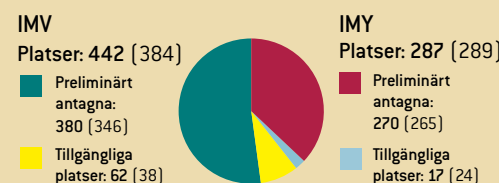


### Slutantagningen i juni

I juni när elever i årskurs 9 får sitt slutbetyg prövas samtliga sökande igen och alla får ett antagningsbesked senast den 3 juli. Då kan det ha skett förändringar sedan preliminärantagningen i april vilket beror på att många elever höjer sina betyg, det gör att även antagningspoängen höjs till vissa utbildningar.

### Introduktionsprogrammen

GR antar till Programinriktat val (IMV) samt till Yrkesintroduktion (IMY) för grupp av elever. Skolhuvudmännen ansvarar för placering till Programinriktat val och Yrkesintroduktion för enskild elev samt för Individuellt alternativ och Språkintrödningsprogrammet.



### Gymnasieantagning

Mer om preliminärantagningen finns att läsa på [goteborgsregionen.se/gymnasieantagningen](https://goteborgsregionen.se/gymnasieantagningen) under Antagningsstatistik.

Kommunerna som ingår i det regionala samarbetet kring gymnasieantagning:

Ale, Alingsås, Göteborg, Härryda, Kungälv, Lerum, Lilla Edet, Mölndal, Partille, Stenungsund, Tjörn och Öckerö.



## Preliminärantagningen till gymnasieskolan är klar – 91 % är antagna till valt program

I dag har Göteborgsregionens antagningsnämnd beslutat om den preliminära antagningen till gymnasieskolan i regionen. 10 486 sökande har preliminärt antagits till såväl kommunala som fristående gymnasieskolor. Eleverna kan ta del av sina preliminära antagningsresultat på ansökningswebben, [indra2.se](https://indra2.se).

Elevkullarna ökar - jämfört med förra året är det 318 fler grundskolelever från Göteborgsregionen som sökt till en gymnasieskola inom regionen.

– Tack vare det välfungerande samarbetet inom regionen kan vi erbjuda många elever plats på det program de helst vill gå. I årets preliminära antagning har 73 procent kommit in på sitt förstahandsval, och hela 91 procent har fått en plats det program de sökt i första hand. Det visar att vårt gemensamma arbete ger eleverna goda möjligheter att få en utbildning som matchar deras intressen och ambitioner, säger Renée Bengtsson (S), ordförande i Göteborgsregionens antagningsnämnd.

Intresset för yrkesprogram ökar. I år har 234 fler antagits jämfört med preliminärantagningen i fjol. Samtidigt minskar antalet antagna till högskoleförberedande program med 39. Störst ökning syns i fordons- och transportprogrammet, följt av det industritekniska programmet samt försäljnings- och serviceprogrammet. Även VVS- och fastighetsprogrammet samt bygg- och anläggningsprogrammet ökar.

– Det är väldigt glädjande att intresset för yrkesprogram fortsätter att öka. Vi ser en tydlig trend i att fler ungdomar väljer utbildningar som har goda chanser att leda direkt till jobb. Det är positivt för ungdomarna själva, men också för näringslivet, där många branscher har svårt att hitta yrkesutbildad personal. Yrkesprogrammen spelar en nyckelroll i att stärka regionens kompetensförsörjning, säger Renée Bengtsson.

Preliminärantagningen genomförs som en förberedelse inför slutantagningen i juni och baseras på grundskoleelevernas höstterminsbetyg. Den ger såväl sökande elever som gymnasieskolorna ett preliminärt antagningsresultat. Merparten av alla sökande elever höjer sina betyg från höstterminsbetyget till slutbetyget, varpå antagningsresultatet kan förändras från preliminärantagningen till slutantagningen.

### Samarbetet kring gymnasieutbildningar i Göteborgsregionen

Följande kommuner ingår i GR:s samarbete: Ale, Alingsås, Göteborg, Härryda, Kungsbacka, Kungälv, Lilla Edet, Lerum, Mölndal, Partille, Stenungsund, Tjörn och Öckerö. Tjörn och Lilla Edet erbjuder inga egna utbildningar. GR sköter antagningen till gymnasiet för samtliga kommunala och fristående gymnasieskolor inom Göteborgsregionen. På nationella program erbjuds 12 727 platser, varav 7 259 på kommunala skolor och 5 468 på fristående skolor.

### Kontakt

Göteborgsregionen, Gymnasieantagningen

031-335 51 30, [gymnasieantagningen@goteborgsregionen.se](mailto:gymnasieantagningen@goteborgsregionen.se)

## Preliminärantagningen 2025

Alla program i storleksordning

Flest antal antagna elever på 71 gymnasieskolor inom Göteborgsregionen

Skolor med flest sökande per plats

Kommunala skolor med flest sökande per plats

Fristående skolor med flest sökande per plats

Alla program i storleksordning	Antal platser	Behöriga 1:a-	
		handsval	Antagna
Samhällsvetenskapsprogrammet	2 649	2 196	2 324
Ekonomiprogrammet	2 354	2 370	2 212
Naturvetenskapsprogrammet	1 831	1 748	1 624
Teknikprogrammet	1 312	1 061	1 098
Estetiska programmet	844	555	572
Försäljnings- och serviceprogrammet	635	450	483
El- och energiprogrammet	505	473	458
Bygg- och anläggningsprogrammet	397	148	204
Fordons- och transportprogrammet	357	205	251
Vård- och omsorgsprogrammet	289	91	117
Barn- och fritidsprogrammet	283	99	126
Frisör- och stylistprogrammet	211	141	177
Naturbruksprogrammet	188	163	169
Hotell- och turismprogrammet	179	110	135
Restaurang- och livsmedelsprogrammet	169	91	110
Industri tekniska programmet	164	151	149
International Baccalaureate	119	113	84
VVS- och fastighetsprogrammet	89	51	69
Sjöfartsutbildningen	62	53	62
Humanistiska programmet	41	55	41
Design och sömnadstekniska utbildningen	27	10	15
Marinteknikutbildningen	6	7	6

*Utbildningar med färre än 20 platser är ej medtagna i listorna nedan.*

<b>Flest antal antagna elever på 20 gymnasieskolor inom regionen</b>	<b>Antal antagna</b>
Hvitfeldtska gymnasiet	609
Hulebäcksgymnasiet	568
Polhemsgymnasiet	561
Elof Lindälvs gymnasium	437
Mimers Hus gymnasium	425
Nösnergymnasiet	400
Katrinelundsgymnasiet	372
Alströmergymnasiet	367
Aranäsgymnasiet	349
Lerums gymnasium	332
Schillerska gymnasiet	318
Lindholmens tekniska gymnasium	312
Drottning Blankas Gymnasieskola Odin	278
Donnergymnasiet	258
L M Engström gymnasium	226
Drottning Blankas Gymnasieskola Centrum	213
KLARA Teoretiska Gymnasium Postgatan	202
Sigrid Rudebecks gymn	184
Amerikanska Gymnasiet	180
Göteborgs Högre samskola	180

<b>Skolor med flest sökande per plats</b>	<b>Sökande per plats</b>	<b>Antal platser</b>
Kitas Natur	2,47	99
Göteborgs Högre samskola	1,83	180
Kitas Gymnasium	1,59	98
Sjölins gymnasium	1,56	160
Donnergymnasiet	1,53	258
SKF Tekniska Gymnasium	1,53	32
L M Engström gymnasium	1,49	226
Kitas Ekonomi	1,39	96
Hvitfeldtska gymnasiet	1,31	626
Sigrid Rudebecks gymn	1,21	184
Gymnasieakademin	1,15	60
KLARA Teoretiska Gymnasium Postgatan	1,12	202
Drottning Blankas Gymnasieskola Odin	1,12	300
Schillerska gymnasiet	1,12	318

<b>Kommunala skolor med flest sökande per plats</b>	<b>Sökande per plats</b>	<b>Antal platser</b>
Hvitfeldtska gymnasiet	1,31	626
Schillerska gymnasiet	1,12	318
Franklins gymnasium	1,06	128
Hulebäcksgymnasiet	0,99	594
Bernadottegymnasiet	0,99	96
Öckerö seglande gymnasieskola	0,93	110
Andénska gymnasiet	0,90	88
Elof Lindälvs gymnasium	0,88	501
Katrinelundsgymnasiet	0,88	381
Nösängsgymnasiet	0,80	486
Aranäs-gymnasiet	0,79	424
Lindholmens tekniska gymnasium	0,78	333

<b>Fristående skolor med flest sökande per plats</b>	<b>Sökande per plats</b>	<b>Antal platser</b>
Kitas Natur	2,47	99
Göteborgs Högre samskola	1,83	180
Kitas Gymnasium	1,59	98
Sjölins gymnasium	1,56	160
Donnergymnasiet	1,53	258
SKF Tekniska Gymnasium	1,53	32
L M Engström gymnasium	1,49	226
Kitas Ekonomi	1,39	96
Sigrid Rudebecks gymn	1,21	184
Gymnasieakademin	1,15	60
KLARA Teoretiska Gymnasium Postgatan	1,12	202
Drottning Blankas Gymnasieskola Odin	1,12	300

## Preliminärantagningen 2025

Fördelning flickor/pojkar antagna till nationella program, preliminärantagningen 2025

<b>Program</b>	<b>Antal antagna</b>	<b>Flickor %</b>	<b>Pojkar %</b>
Barn- och fritidsprogrammet	126	71%	29%
Bygg- och anläggningsprogrammet	204	7%	93%
Design och sömnadstekniska utbildningen	15	87%	13%
Ekonomiprogrammet	2 212	47%	53%
El- och energiprogrammet	458	4%	96%
Estetiska programmet	572	72%	28%
Fordons- och transportprogrammet	251	20%	80%
Frisör- och stylistprogrammet	177	96%	4%
Försäljnings- och serviceprogrammet	483	48%	52%
Hotell- och turismprogrammet	135	86%	14%
Humanistiska programmet	41	80%	20%
Industri tekniska programmet	149	7%	93%
International Baccalaureate	84	46%	54%
Marinteknikutbildningen	6	17%	83%
Naturbruksprogrammet	169	88%	12%
Naturvetenskapsprogrammet	1 624	57%	43%
Restaurang- och livsmedelsprogrammet	110	50%	50%
Samhällsvetenskapsprogrammet	2 324	67%	33%
Sjöfartsutbildningen	62	21%	79%
Teknikprogrammet	1 098	17%	83%
VVS- och fastighetsprogrammet	69	1%	99%
Vård- och omsorgsprogrammet	117	87%	13%