

Psykiatriinventering 2019

Planeringsunderlag för stöd och service i Göteborgs Stad
för personer med allvarlig psykisk sjukdom eller syndrom
– med fokus på personer 18–29 år

2020-04-20

Åsa Nilsson, analytiker GR, FoU i Väst

Innehåll

Bakgrund	2
Målgruppen	2
Genomförande	3
Bortfallet och tolkningar av resultaten	3
Redovisningen – Kontaktperson	4
Antal registrerade klienter per stadsdelar och per verksamheter	4
1. Bakgrundsuppgifter om klienterna	7
2. Livssituation för klienterna	9
3. Klienternas myndighetskontakter och myndigheternas samarbete	12
4. Klienternas svårigheter inom olika livsområden	15
5. Klienternas behov av stöd/insatser inom olika livsområden	17
6. Klienternas hälsoproblem och behov av stöd/insatser	18

Bakgrund

Hösten 2019 gjorde socialsekreterare/biståndsbedömare i Göteborgs Stad en inventering av personer över 18 år med allvarlig psykisk sjukdom eller syndrom.

Enligt 5 kapitel 8 § socialtjänstlagen, SoL, ska socialnämnden göra sig väl förtrogen med levnadsförhållandena i kommunen för människor med psykisk funktionsnedsättning

Av både socialtjänstlagen (5 kap. 8 § SoL) och hälso- och sjukvårdslagen (7 och 8 §§ HSL) framgår vidare att huvudmännen ska planera sin verksamhet i samverkan med utgångspunkt i målgruppens behov.

Resultatet av inventeringen utgör en del av underlaget för planering av Göteborgs Stads Psykiatrisamordnings aktiviteter 2020.

Målgruppen

Målgruppen för inventeringen är personer **18 år och äldre** som är mantalsskrivna i respektive stadsdel. Även personer placerade i enskild verksamhet utanför Göteborg ska ingå i inventeringen.

Kriterier för att en person ska ingå i målgruppen:

- Personen har **väsentliga svårigheter** med att utföra aktiviteter på **viktiga livsområden**.
- Dessa svårigheter ska ha funnits eller kan antas komma att bestå under en längre tid (årslång eller förutsedd årslång aktivitetsbegränsning)
- Dessa svårigheter ska vara en **konsekvens av psykisk sjukdom/störning** (alla tillstånd som diagnostiserats eller kunde ha diagnostiserats som psykisk sjukdom/störning).

Följande personer ingår inte i målgruppen:

- Personer med missbruk/beroende utan samtidig psykisk sjukdom
- Personer med utvecklingsstörning utan samtidig psykisk sjukdom
- Personer med demenssjukdomar utan annan samtidig psykisk sjukdom
- Psykiatriska tillstånd av kortvarig natur, t.ex. akut stressyndrom/anpassningsstörning

Genomförande

Inventeringen är genomförd under perioden 6 sep–18 okt 2019.

Inventeringens enkät omfattar 79 frågor.

Enkätens frågor rör klienternas bakgrund, livssituation, myndighetskontakter, svårigheter inom olika livsområden, hälsoproblem samt behov av stöd och insatser inom samma områden.

Enkäten fylls i av de socialsekreterare/biståndsbedömare som möter personer ur målgruppen. Det är socialsekreteraren/biståndsbedömaren som har bedömt om personen tillhört målgruppen. Inventeringen omfattar alltså inte enbart personer med en diagnos utan även personer som bedömts kunna ha en diagnos. Personer med enbart biståndsfria insatser ingår inte.

Om personer har kontakt med olika verksamheter inom socialtjänsten fördelas ansvaret för att utföra inventeringen/enkäten enligt följande:

- Personen är aktuell inom funktionshinder (FH) – handläggare inom FH utför
- Personen är aktuell inom äldreomsorgen (ÄO) men inte inom FH – handläggare inom ÄO utför
- Personen är aktuell inom övrigt bistånd IFO (inklusive BoU) men inte inom FH/ÄO – handläggare inom övrigt bistånd IFO utför
- Personen är enbart aktuell inom försörjningsstöd – handläggare inom försörjningsstöd utför.

Bortfallet och tolkningar av resultaten

Det varierar i vilken utsträckning som verksamheterna har haft förutsättning att inventera sina klienter på ett heltäckande sätt.

Bortfallet i inventeringen innebär att resultaten inte ger en bild av stadens samtliga aktuella klienter. Redovisningar av *antalet* klienter som har behov av en viss typ av stöd etc. ska därmed tolkas som ett minimum-antal.

Resultaten för en enskild stadsdel eller verksamhet behöver tolkas utifrån sina bortfallsförhållanden.

Att bortfallet är större i några stadsdelar/verksamheter jämfört med andra, innebär att jämförelser mellan stadsdelar och mellan verksamheter måste göras försiktigt. Eftersom bortfallet i stadsdelar och verksamheter varierar mellan åren gäller det även jämförelser över tid.

Totalt sett kan det finnas en systematik i bortfallet som kan innebära att vissa klientgrupper och problem/behov är under- eller över-representerade:

- Personer med säkra diagnoser är sannolikt över-representerade – vilket skulle innebära att inventeringen underskattar omfattningen av personer med komplexa svårigheter, eventuellt kombinerat med missbruk
- Personer utan diagnos är sannolikt under-representerade – vilket skulle innebära att inventeringen överskattar omfattningen av personer med många insatser och i stället underskattar exempelvis personer i ordinärt boende utan stöd.

Underlaget som *helhet* bedöms vara användbart för analyser av hur förhållanden varierar mellan olika demografiska grupper och andra sambandsanalyser.

Redovisningen

Föreliggande rapport är en delredovisning av inventeringen med fokus på åldersgruppen 18–29 år.

Huvudrapporten finns tillgänglig här:

<https://goteborgsregionen.se/download/18.7cf66d551703c66113611f4d/1581599546742/Psykiatriinventeringen%20G%C3%B6teborgs%20Stad%202019.pdf>

Resultaten jämförs med dem från motsvarande inventering 2016 (2013 års åldersvariabel innehöll inte jämförbara intervall). 2016 års inventering genomfördes 1–31 mars.

Observera att jämförelser mellan åren måste tolkas försiktigt (se föregående sida).

Redovisningen följer inventeringsenkätens sex teman:

1. Bakgrundsuppgifter om klienterna
2. Klienternas livssituation
3. Klienternas myndighetskontakter och myndigheternas samarbete
4. Klienternas svårigheter inom olika livsområden
5. Klienternas behov av stöd/insatser inom olika livsområden
6. Klienternas hälsoproblem och behov av stöd/insatser

Kontaktperson

Liselott Bergström, processledare
liselott.bergstrom@afh.goteborg.se
Göteborgs Stads Psykiatrisamordning



GÖTEBORGS
REGIONEN

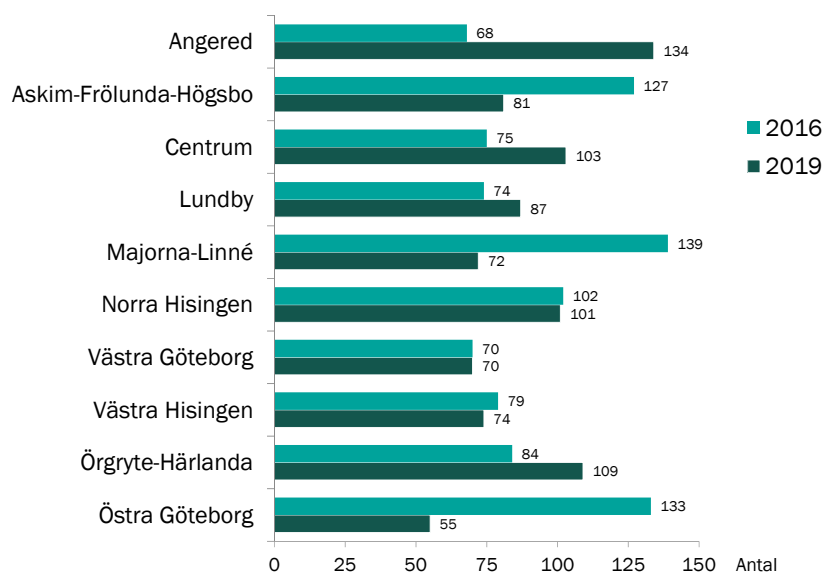


Antal registrerade klienter per stadsdelar och verksamheter



GÖTEBORGS
REGIONEN

Antalet registrerade klienter 18–29 år, 2016 och 2019



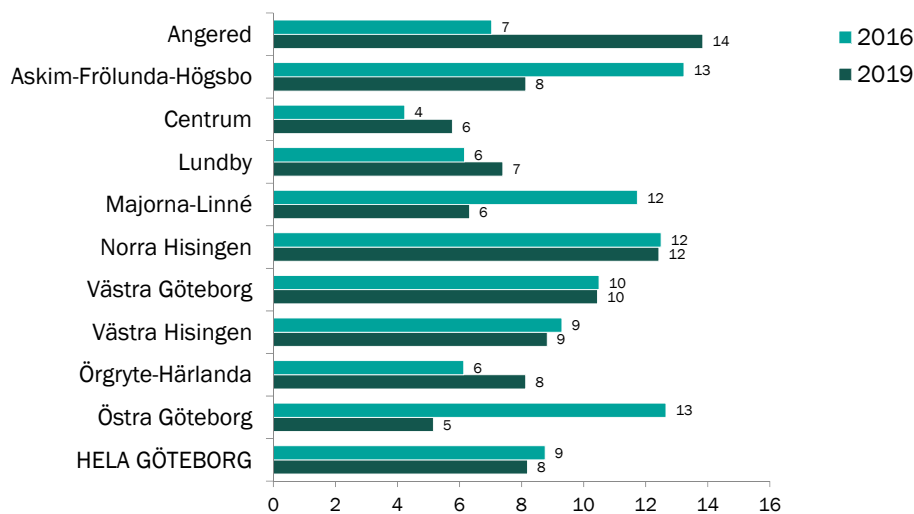
Hela Göteborg:
2016: 951
2019: 886

Kommentar:

De stora skillnaderna mellan åren i flera stadsdelar ska tolkas utifrån kännedom om att:

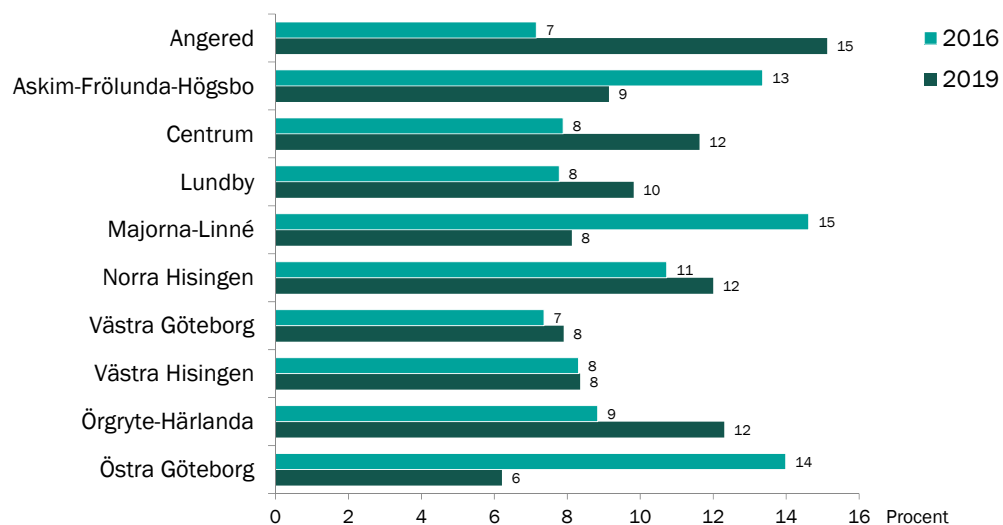
- Angered genomförde inte inventeringen inom vuxenhet 2016.
- Askim-Frölunda-Högsbo har underrapporterat 2019 i samtliga verksamheter.
- Östra Göteborgs vuxenhet har bara mycket begränsat genomfört inventeringen (2 personer omfattas).
- I flertalet stadsdelar har försörjningsstöd underrapporterat 2019, särskilt i Östra Göteborg, Västra Hisingen och Örgryte-Härlanda. Centrum och Lundby är enda stadsdelar som rapporterat större antal 2019 än 2016
- I alla stadsdelar har Barn- och unga-verksamheten underrapporterat både 2018 och 2019.

Antal registrerade klienter 18–29 år per 1 000 invånare 18–29 år, 2016 och 2019

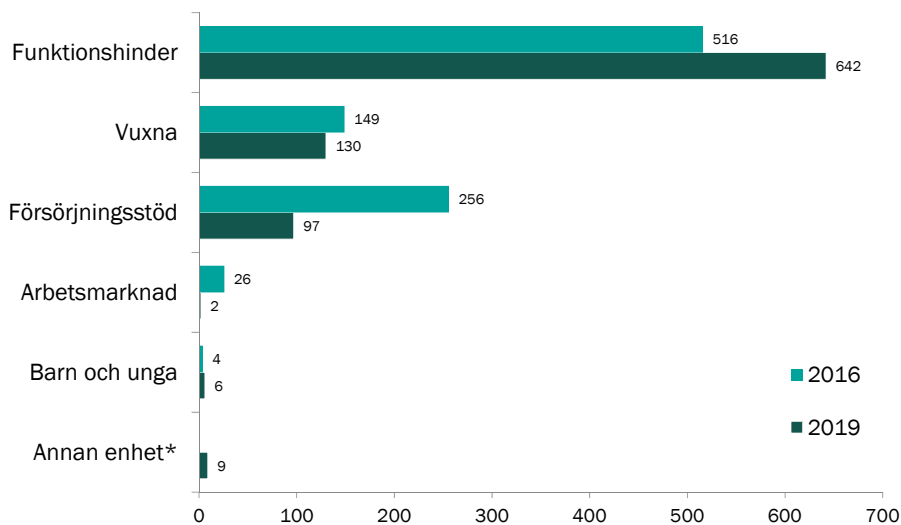


Kommentar: Uppgiften om antal invånare är hämtade ur Göteborgs Stads statistikdatabas.

Fördelning av registrerade klienter 18–29 år på respektive stadsdel, 2016 och 2019



Antal klienter 18–29 år registrerade av respektive verksamhet, hela Göteborg, 2016 och 2019



Kommentar: I 2016 års inventering registrerades i tre av stadsdelarna sammanlagt 7 personer 18–29 år av utförarna inom Boende och Boendestöd, även om de tillhörde funktionshinderenheten. Dessa personer har i denna rapport genomgående förts till funktionshinder.

*Förekommande fall avser Boendeenhet i Västra Hisingen.

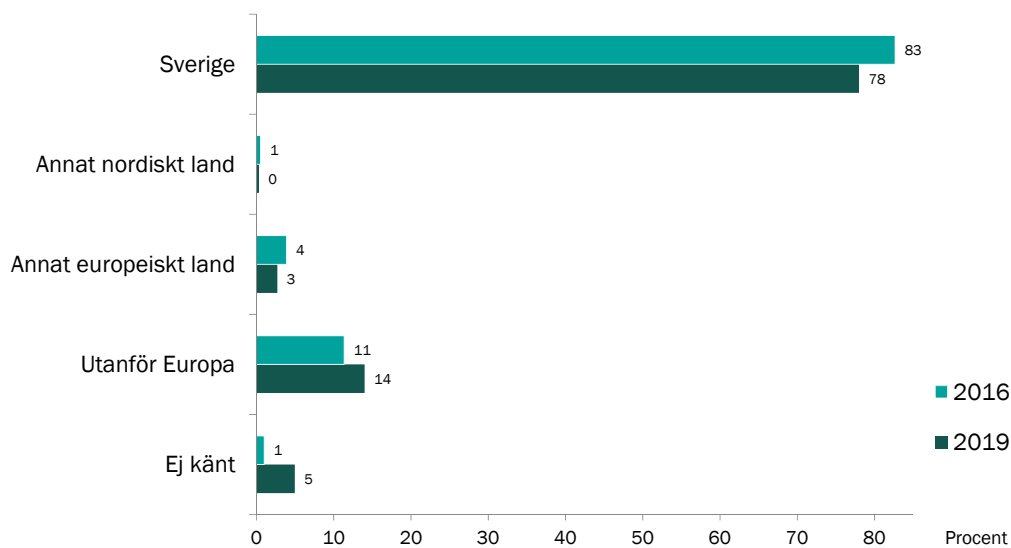
Antal registrerade klienter 18–29 år, 2016 och 2019

	2016						2019						
	Funktionshinder	Försörjningsstöd	Vuxna	Arbetsmarknad	Barn & unga	TOTALT 2016	Funktionshinder	Försörjningsstöd	Vuxna	Arbetsmarknad	Barn & unga	Annan enhet*	TOTALT 2019
Angered	26	42	0	0	0	68	106	15	13	0	0	0	134
Askim-Frölunda-Högsbo	66	31	30	0	0	127	46	17	18	0	0	0	81
Centrum	44	14	16	0	1	75	52	21	22	2	6	0	103
Lundby	63	4	7	0	0	74	69	16	2	0	0	0	87
Majorna-Linné	86	44	9	0	0	139	50	2	20	0	0	0	72
Norra Hisingen	66	26	9	1	0	102	77	6	18	0	0	0	101
Västra Göteborg	31	22	14	1	2	70	50	6	14	0	0	0	70
Västra Hisingen	18	16	21	24	0	79	54	0	11	0	0	9	74
Örgryte-Härlanda	48	27	9	0	0	84	94	3	12	0	0	0	109
Östra Göteborg	68	30	34	0	1	133	44	11	0	0	0	0	55
HELA GÖTEBORG	516	256	149	26	4	951	642	97	130	2	6	9	886

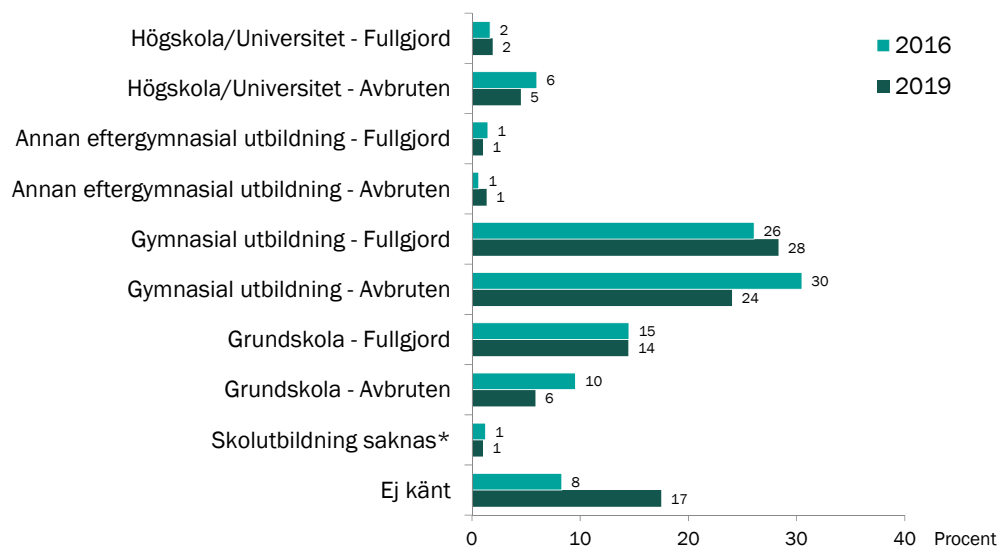
Kommentar: Samtliga stadsdelar har klienter inom alla redovisade verksamheter men inte nödvändigtvis i åldersgruppen 18–29 år.
*Förekommande fall avser Boendeenhet i Västra Hisingen.

1. Bakgrundsuppgifter om klienterna

Födelseland hos registrerade klienter 18–29 år, 2016 och 2019

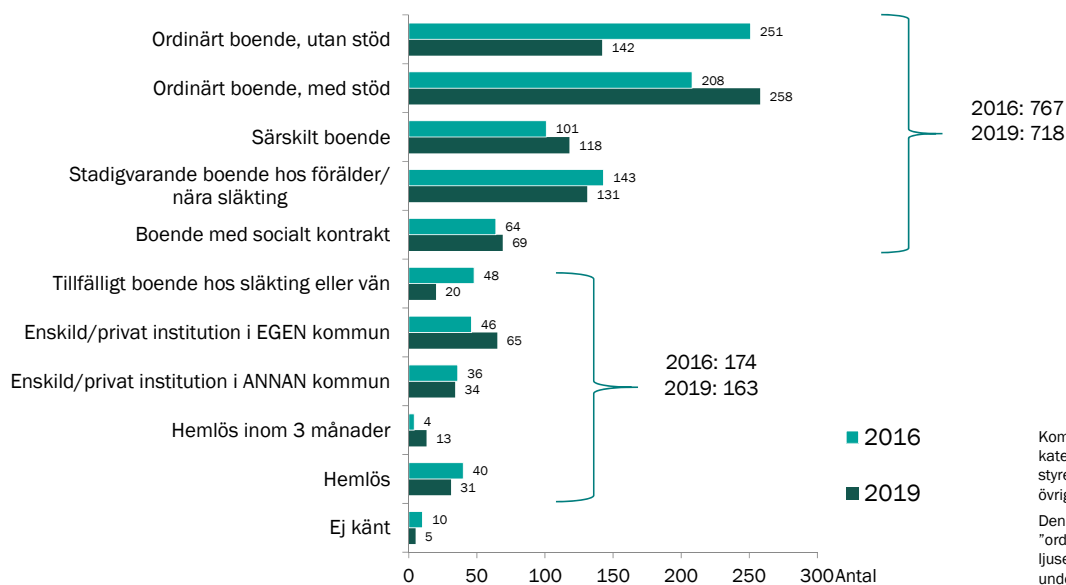


Högsta utbildning hos klienterna 18–29 år, 2016 och 2019

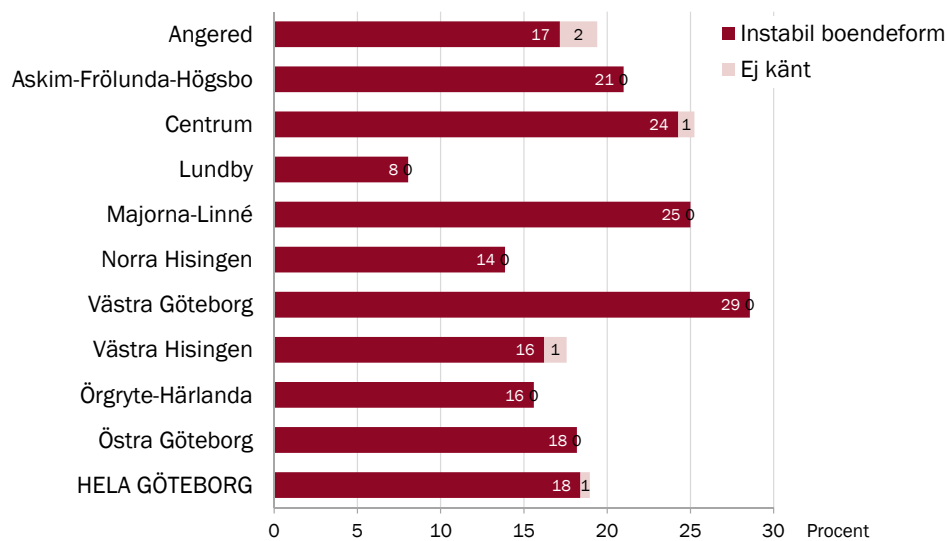


2. Livssituation för klienterna

Aktuell boendesituation för klienter 18–29 år, 2016 och 2019

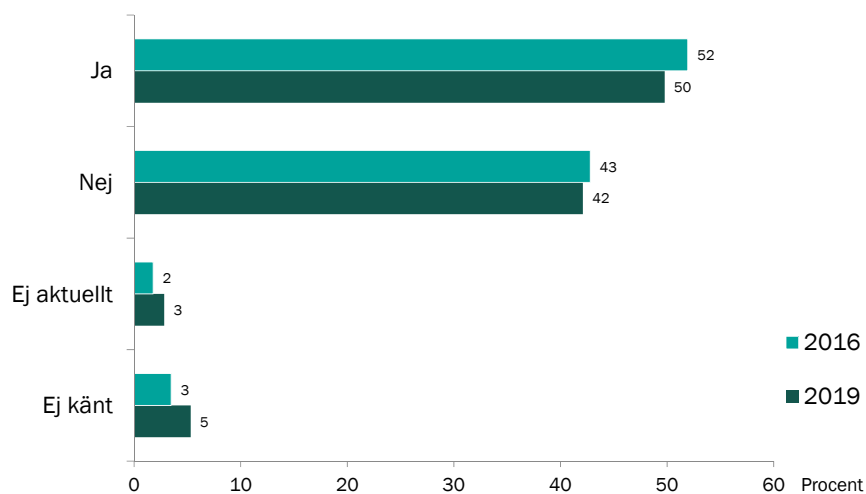


Andel klienter 18–29 år i "instabil boendeform" per stadsdel, 2019



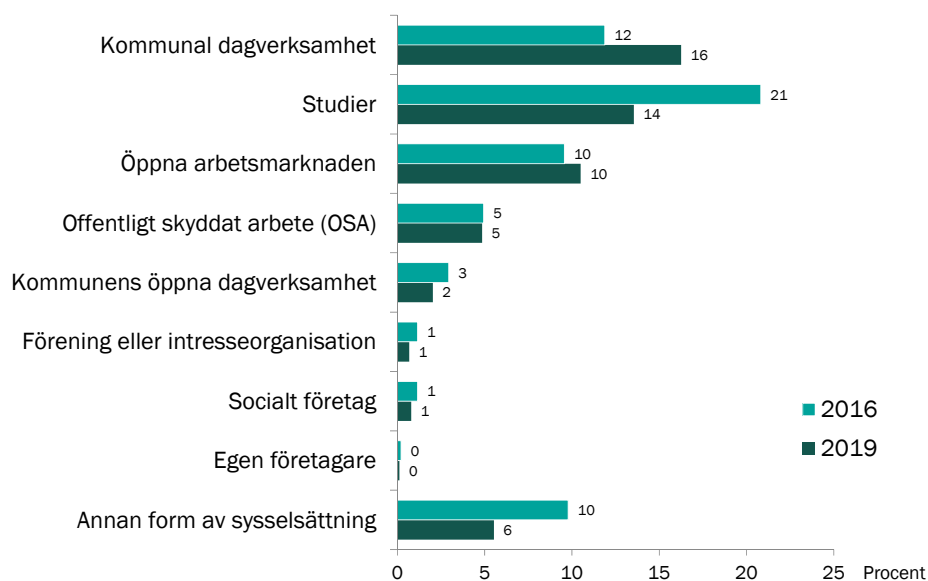
Kommentar: Andelen "instabil boendeform" utgår från Socialstyrelsens definition: Tillfälligt boende hos släkting eller vän; Enskild/privat institution i EGEN kommun; Enskild/privat institution i ANNAN kommun; Hemlös inom 3 månader; Hemlös.
Totalt gäller detta 18 procent av klienterna, motsvarande 163 personer.

Klienter 18–29 år med "någon form av arbete eller sysselsättning under minst en månad de senaste 12 månaderna"



Kommentar: Gäller även deltidssysselsättning.

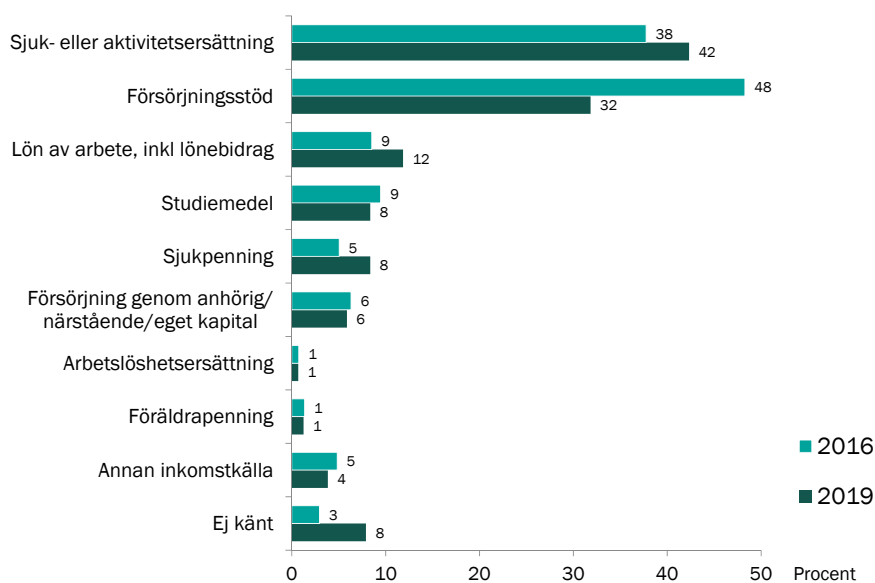
Andel klienter 18–29 år med respektive sysselsättning, 2016 och 2019



Kommentar: 50 procent av klienterna i åldersgruppen 2019 har registrerats med någon form av arbete eller sysselsättning under minst en månad de senaste 12 månaderna. En person kan ha flera typer av sysselsättning. Antalet egenföretagare 2019 är 1 person, motsvarande 0,1 procent.



Typ av försörjning senaste 12 månaderna hos klienter 18–29 år

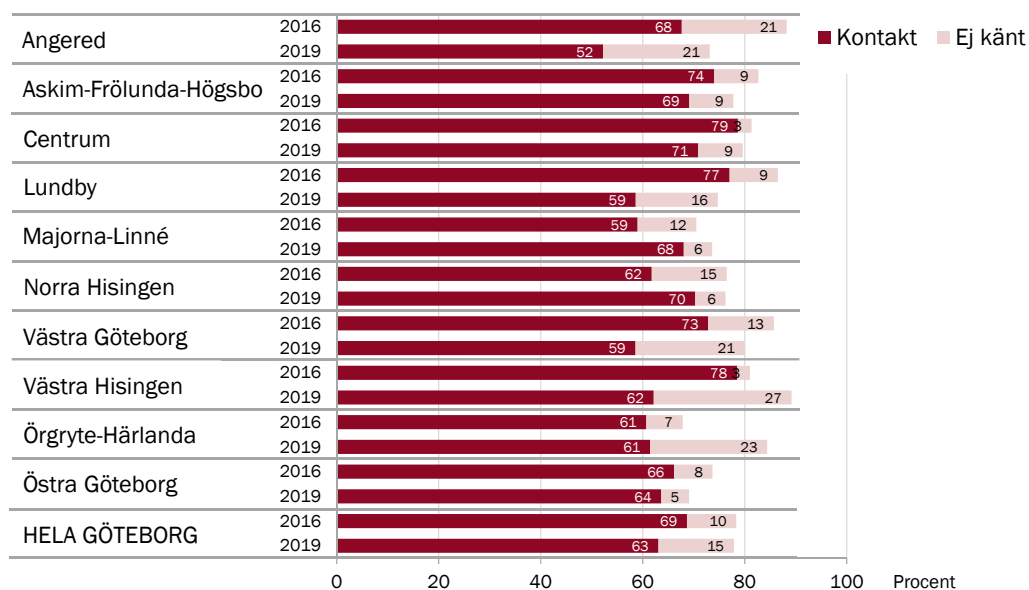


Kommentar: Avser huvudsaklig försörjning, men en person kan ha flera försörjningskällor.



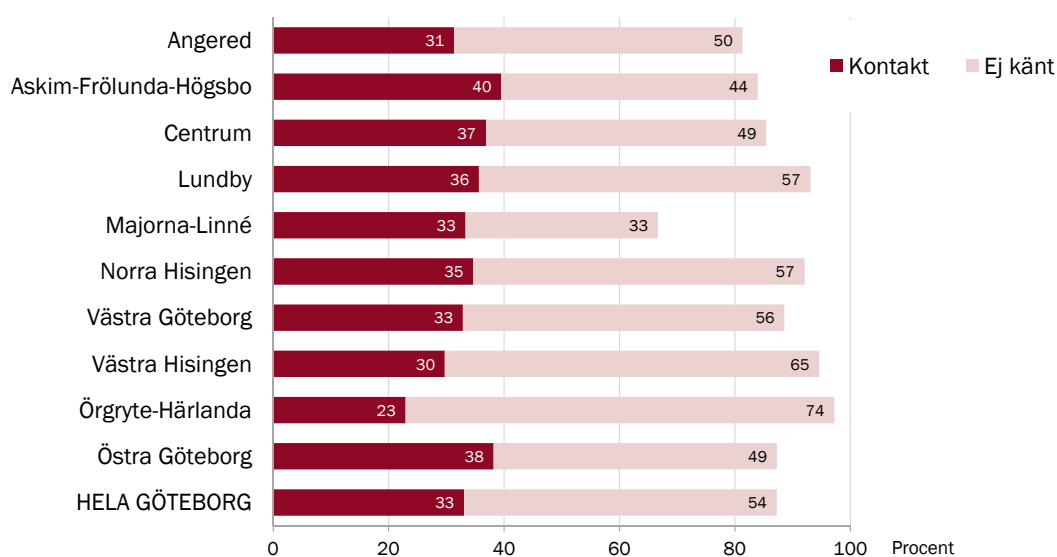
3. Klienternas myndighetskontakter och myndigheternas samarbete

Andel klienter 18–29 år i kontakt med både socialtjänst och psykiatri, 2016 och 2019

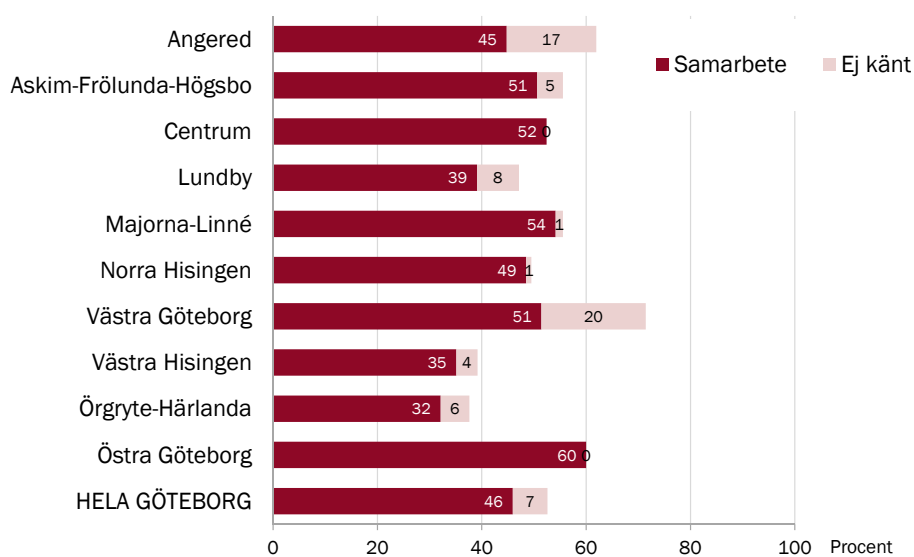


Kommentar: Resultaten avser kontakt under de senaste 12 månaderna.
Med kontakt avses i inventeringen alla former av kontakter även om de inte leder fram till en insats, t. ex. rådgivning, deltar i öppen verksamhet m.m.

Andel klienter i kontakt med vårdcentral angående psykisk ohälsa, 18–29 år

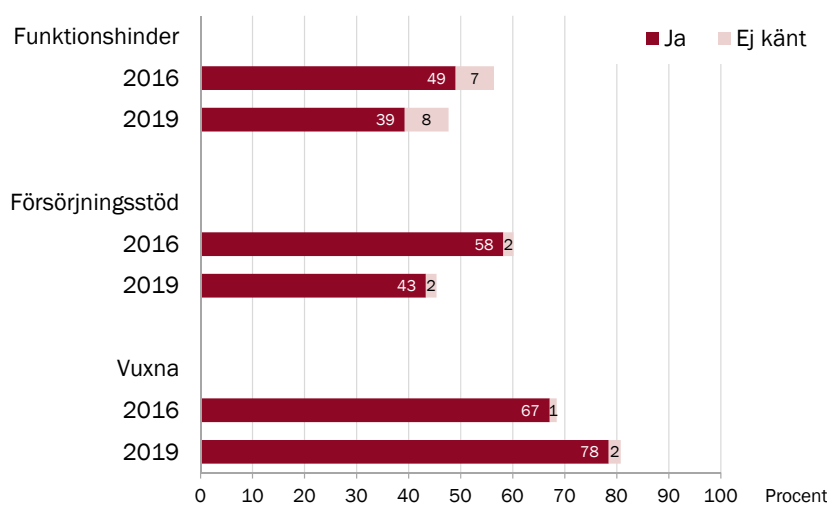


Samarbete kring klienten med annan myndighet/organisation, 18–29 år



Kommentar: Resultaten avser ett samarbete, under de senaste 12 månaderna, "som baseras på gemensamma träffar/möten (där den enskilde också deltar eller aktivt har givit sitt samtycke till samarbetet) för att komma överens om lämpliga insatser och följa upp dem t.ex. vårdplaneringsmöten, trepartsamtal, rehabiliteringsmöten, SIP etc.".

Samarbete kring klienten 18–29 år med annan myndighet/organisation, i de tre största verksamheterna 2016 och 2019



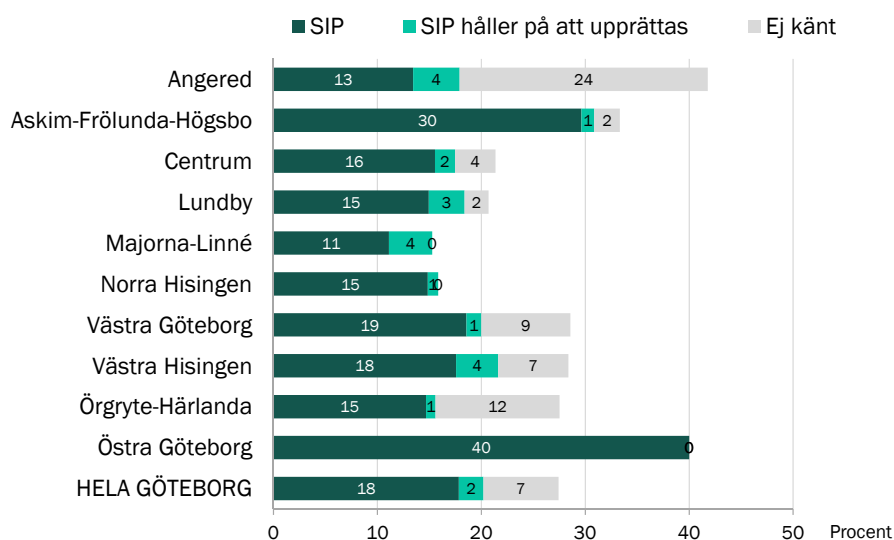
Kommentar: Resultaten avser ett samarbete, under de senaste 12 månaderna, "som baseras på gemensamma träffar/möten (där den enskilde också deltar eller aktivt har givit sitt samtycke till samarbetet) för att komma överens om lämpliga insatser och följa upp dem t.ex. vårdplaneringsmöten, trepartsamtal, rehabiliteringsmöten, SIP etc."

Frågan 2019, "Har ni på er myndighet under de senaste 12 månaderna samarbetat med annan part?", är något förändrad sedan 2016 genom att den inte, som tidigare, specificerar att det gäller samarbete "kring den aktuella personen".

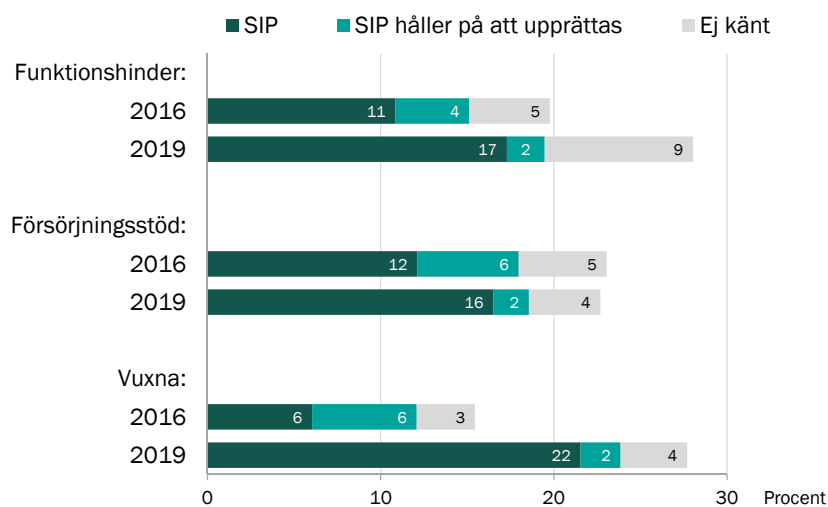
Informationen täcks dock av frågans anvisning som är densamma båda åren. Andelen har också generellt minskat mellan 2016 och 2019 trots att själva frågan är mer allmänt formulerad 2019.

Analysen är begränsad till de tre verksamheterna med flest registrerade klienter (som minst 406 personer (försörjningsstöd 2019).

Aktuell samordnad individuell plan (SIP) för klienten 18–29 år upprättad i samarbete mellan kommun och landsting



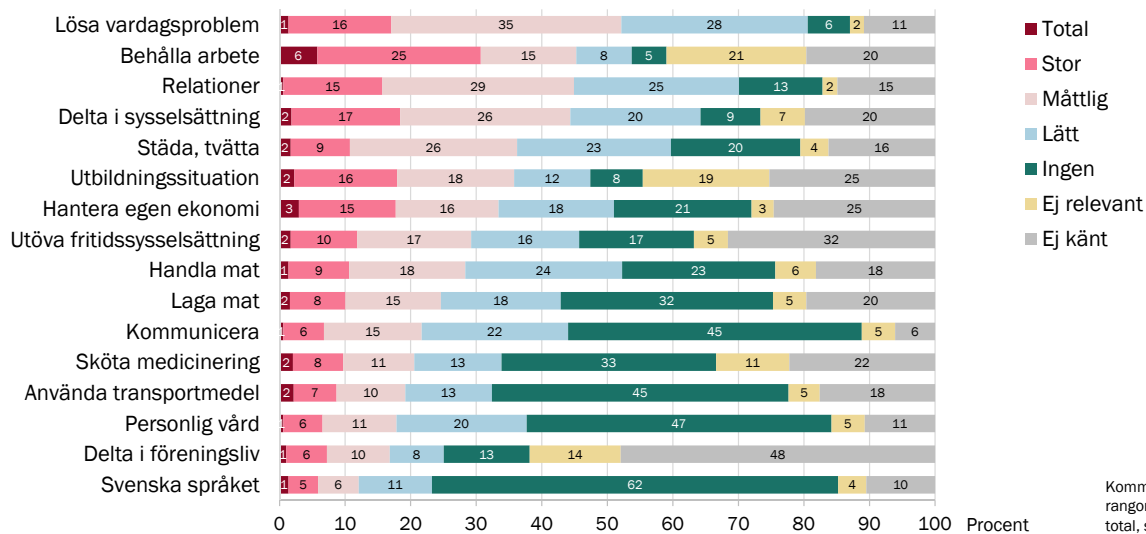
Aktuell SIP för klienten 18–29 år upprättad i samarbete mellan kommun och landsting, i de tre största verksamheterna, 2016 och 2019



Kommentar: Analysen är begränsad till de tre verksamheterna med flest registrerade klienter (som minst 97 personer, inom försörjningsstöd 2019).

4. Klienternas svårigheter inom olika livsområden

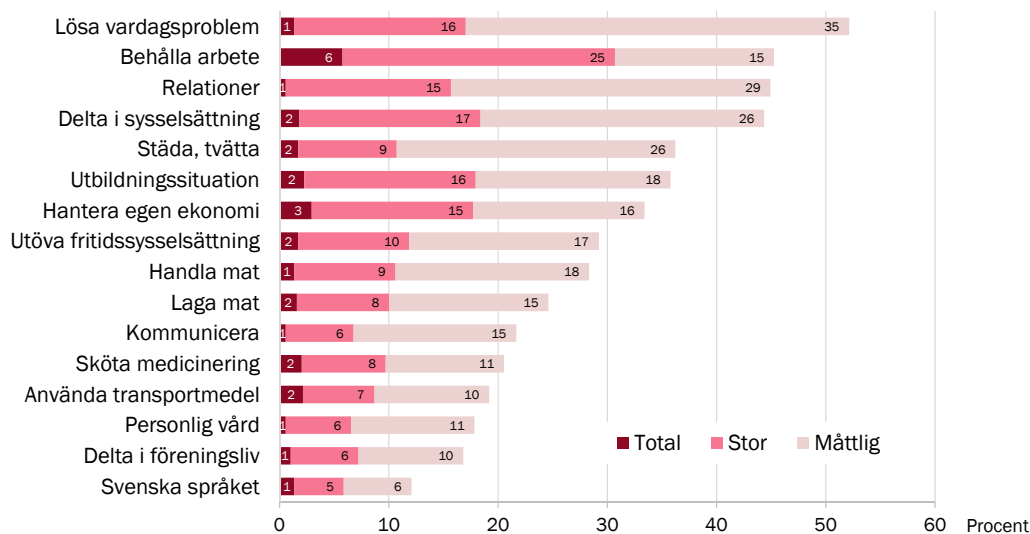
Andel klienter 18–29 år med olika grad av svårigheter, 2019



Kommentar: Livsområdena är rangordnade efter summan av total, stor och måttlig svårighet.



Andel klienter 18–29 år med kända svårigheter, 2019

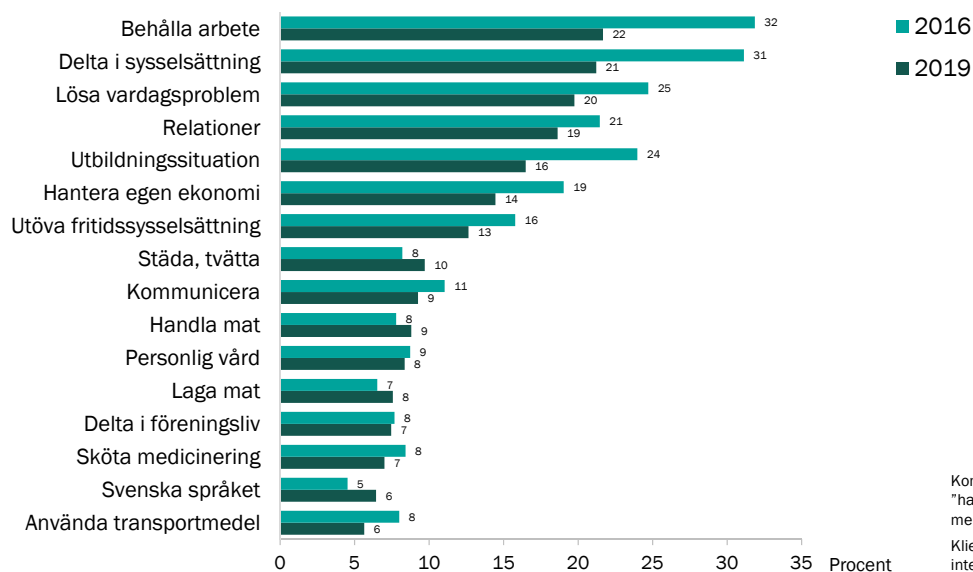


Kommentar: Observera att andelen "ej känt" är stor för många livs-områden; se föregående bild.



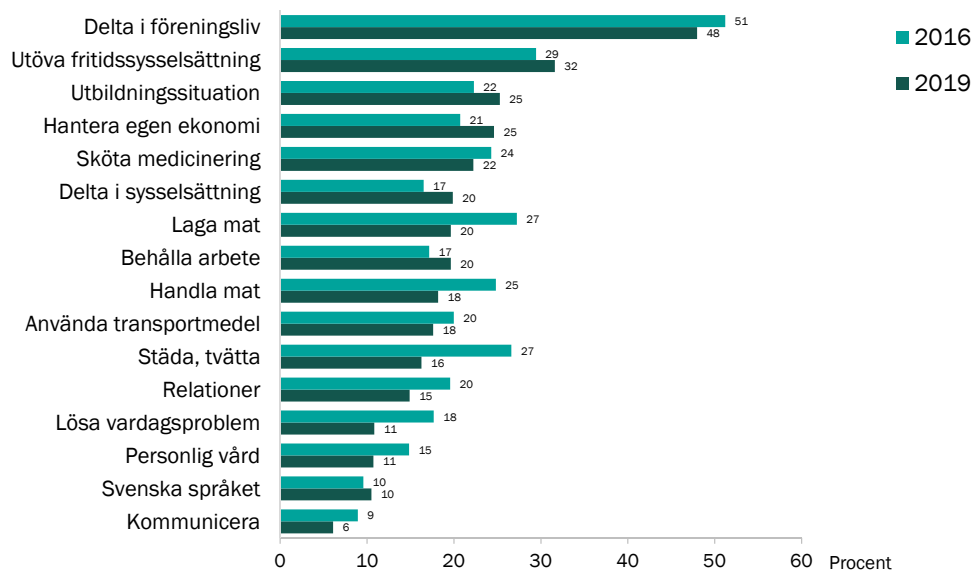
5. Klienternas behov av stöd/insatser inom olika livsområden

Andel klienter 18–29 år i (känt) behov av nya/ytterligare/förändrade insatser, 2016 och 2019



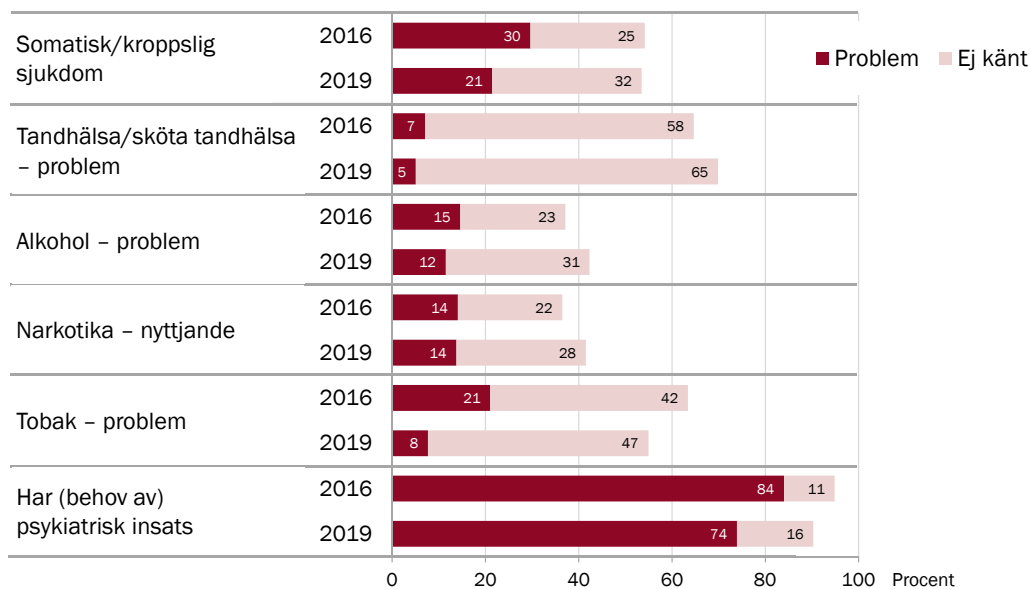
Kommentar: Resultaten avser andelen klienter som "har ingen insats, men är i behov" eller "har insatser men behov av ytterligare/förändrad insats". Klienter som tackat nej till erbjuden hjälp/stöd ingår inte.

Andel klienter 18–29 år med okända behov av insatser, 2016 och 2019

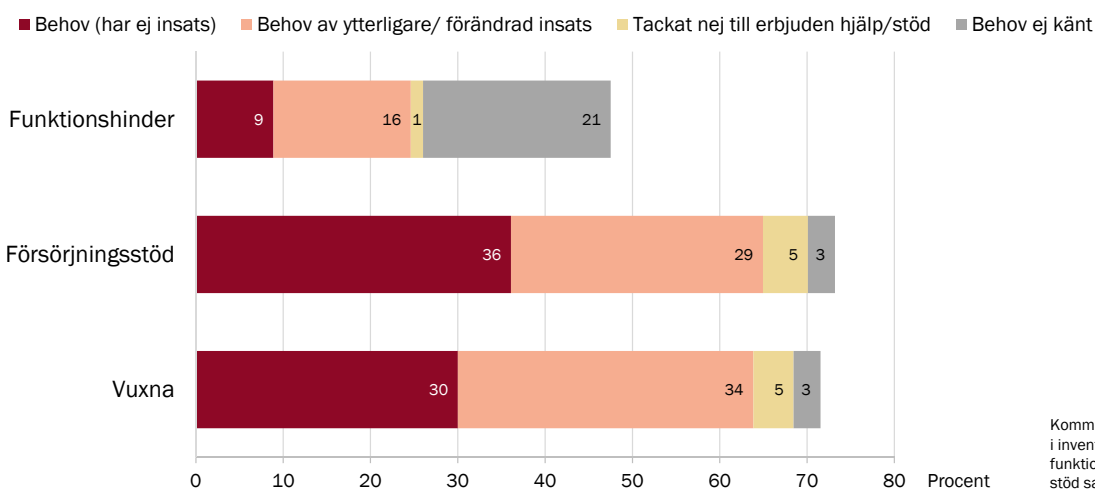


6. Klienternas hälsoproblem och behov av stöd/insatser

Olika typer av hälsoproblem hos klienter 18–29 år, 2016 och 2019



Andel klienter 18–29 år med (eventuellt) behov av nya psykiatriska insatser, per verksamhet, 2019





Kontakt

Åsa Nilsson

analytiker

Göteborgsregionen, FoU i Väst

e-post: asa.bf.nilsson@goteborgsregionen.se

telefon: 031-335 51 98

www.goteborgsregionen.se

