

# Regiongemensam elevenkät 2026

Rapport för:  
GR Ämnen AGR åk 1-6

# Innehållsförteckning

Om undersökningen

Bakgrundsfrågor

Frågeområden

Jämförelse frågeområden

Frågeområden per kön

Jämförelsevärde per frågeområde

Resultat per fråga

Frågeområde per enhet

Frekvenstabeller

# Om undersökningen

## Bakgrund

Göteborgsregionens medlemskommuner har sedan 2011 haft möjlighet att genomföra regiongemensamma elevenkäter. I den gemensamma undersökningen ingår åk 2, åk 5, åk 8, gymnasiets åk 2, anpassad grundskola och anpassad gymnasieskola. Årskurs 2 i grundskolan är obligatoriskt att mäta för alla kommuner.

## Metod

Undersökningen genomfördes mellan den 6 februari till och med den 12 mars 2026. Datainsamlingen har skett under lektionstid genom en webbenkät. Inloggningskoder har skickats ut via e-post till skolorna och varje elev har fått en unik kod för genomförandet.

## Redovisning och beräkningar

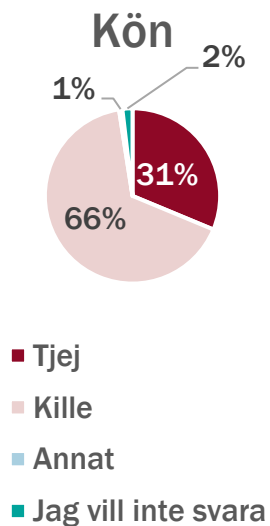
Frågornas svarsalternativ är företrädesvis Ja, Ibland, Nej och Vet ej, men kan variera något mellan olika frågor. För varje fråga redovisas svarsandelar och ett beräknat indexvärde där det mest positiva alternativet ges 100 poäng och det mest negativa alternativet ges 0 poäng. Indexvärdet kan alltså ligga mellan 0-100. Maskinella avrundningar förekommer i rapporten.

För att säkra respondenternas anonymitet redovisas inga frågor där antalet svarande är färre än sju.

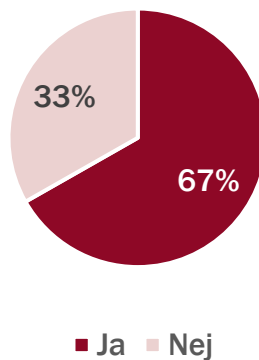
## Svarsfrekvens

Rapporten gäller GR och bygger på svar från 328 elever av 554 vilket ger en svarsfrekvens om 59%.

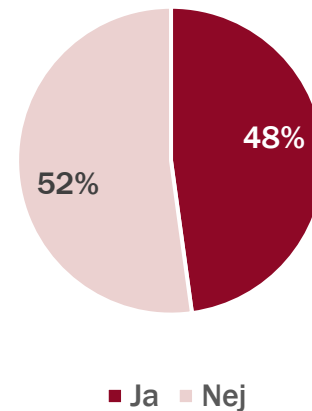
# Bakgrundsfrågor



Går du på  
fritids/korttids?



Har du skolskjuts?



# Beskrivning av frågeområden

Nedan redovisas de frågeområden som används i redovisningen, och de frågor som ingår i varje område

## Kunskap och lärande

Är det roligt att lära sig nya saker i skolan?

Förklarar de vuxna så att du förstår?

Får du veta hur det går för dig i skolan?

Tycker du att undervisningen är för lätt, för svår eller lagom?

Får du hjälp med skolarbetet när du behöver?

## Delaktighet och inflytande

Lyssnar de vuxna på dina idéer?

Kan du prata med din rektor om du behöver?

## Skola och framtid

Pratar ni i skolan om vad du kan jobba med som vuxen?

## Miljön i skolan

Kan du koncentrera dig när du arbetar i skolan?

Har du något att göra på rasterna?

Använder du skolans toaletter?

Finns det platser du kan gå till om du vill ha lugn och ro?

## Maten i skolan

Äter du maten i skolan?

Är det lugn och ro där du äter?

## Trivsel och trygghet

Pratar ni på lektionerna om hur ni ska vara mot varandra?

Har du kompisar i skolan?

Känner du dig trygg i skolan?

Är andra elever snälla mot dig?

Är de vuxna i skolan snälla mot dig?

Finns det någon vuxen i skolan att prata med om du behöver?

## Fritids

Gillar du att vara på fritids?

Får du prova på nya saker på fritids?

Får du vara med och bestämma vad ni ska göra på fritids?

Får du den hjälp du behöver på fritids?

## Skolskjuts

Är chaufförerna snälla?

# Jämförelsevärde per frågeområde

Indexvärde för respektive frågeområde. Det lägsta möjliga värdet är 0 och det högsta möjliga värdet är 100. Vet ej har exkluderats ur indexvärdet.

|                            | GR | 2025 |
|----------------------------|----|------|
| Kunskap och lärande        | 82 | 86   |
| Delaktighet och inflytande | 83 | 79   |
| Skola och framtid          | 77 | 79   |
| Miljön i skolan            | 82 | 85   |
| Maten i skolan             | 79 | 85   |
| Trivsel och trygghet       | 90 | 91   |
| Fritids/Korttids           | 81 | 82   |
| Skolskjuts                 | 88 | 87   |

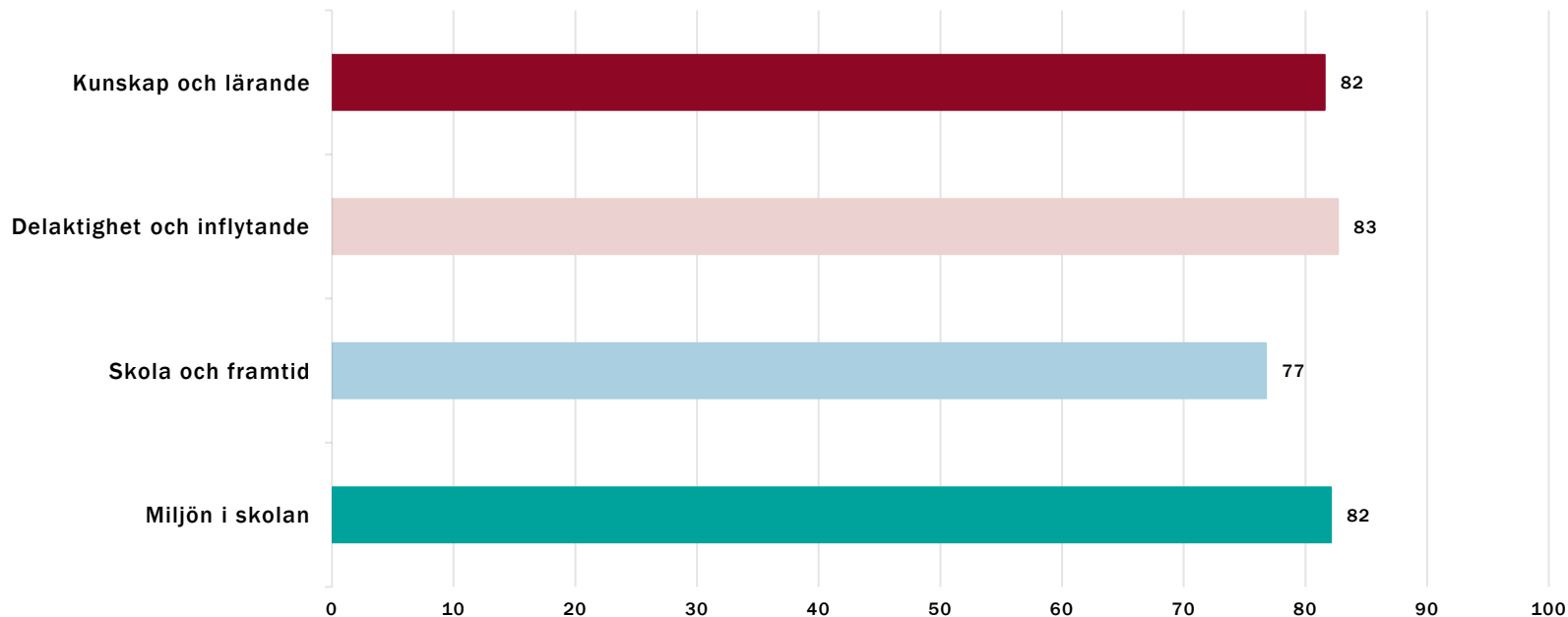
# Frågeområde per kön

Indexvärde för respektive frågeområde per kön.

|                            | Total | Tjej | Kille |
|----------------------------|-------|------|-------|
| Kunskap och lärande        | 82    | 81   | 83    |
| Delaktighet och inflytande | 83    | 82   | 84    |
| Skola och framtid          | 77    | 73   | 80    |
| Miljön i skolan            | 82    | 83   | 82    |
| Maten i skolan             | 79    | 78   | 79    |
| Trivsel och trygghet       | 90    | 90   | 90    |
| Fritids/Korttids           | 81    | 79   | 83    |
| Skolskjuts                 | 88    | 84   | 91    |

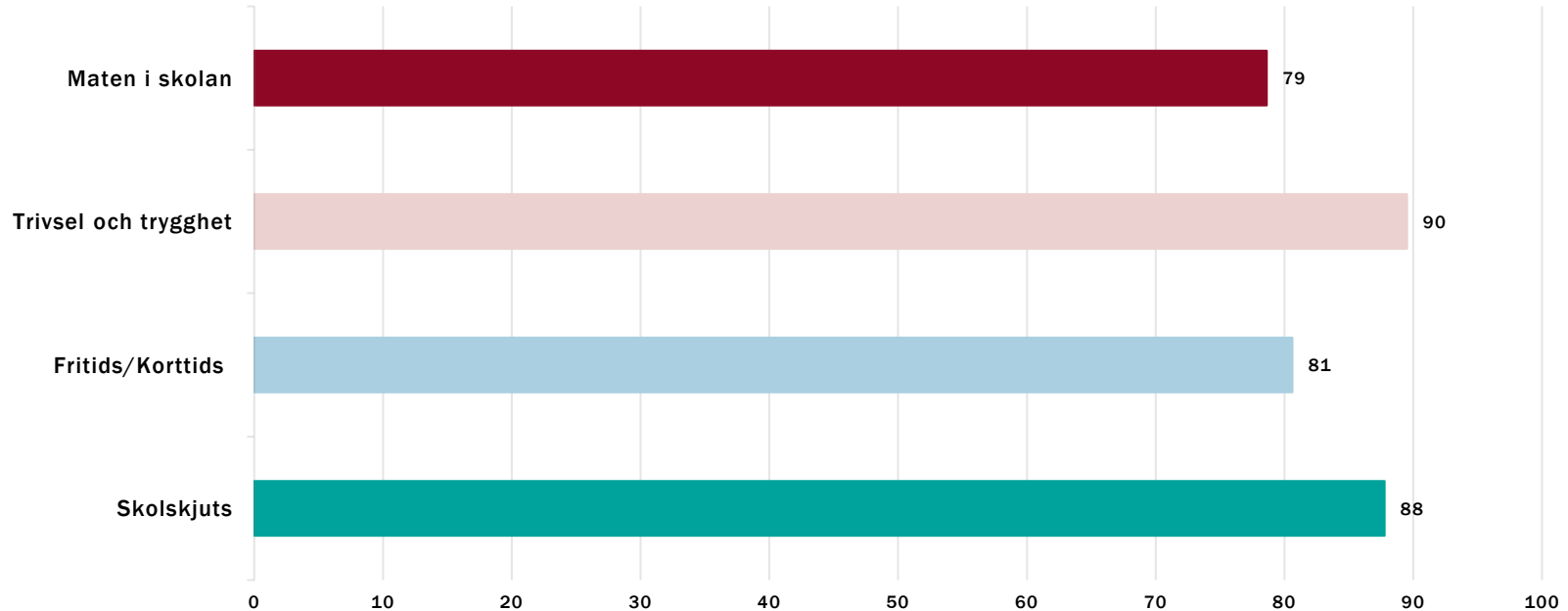
# Jämförelsevärde per frågeområde

Nedan visas indexvärdet för varje frågeområde 2026, det lägsta möjliga värdet är 0 och det högsta möjliga värdet är 100. Vet ej har exkluderats ur indexvärdet. Jämförelse görs mellan det egna värdet och värden för överliggande nivåer.

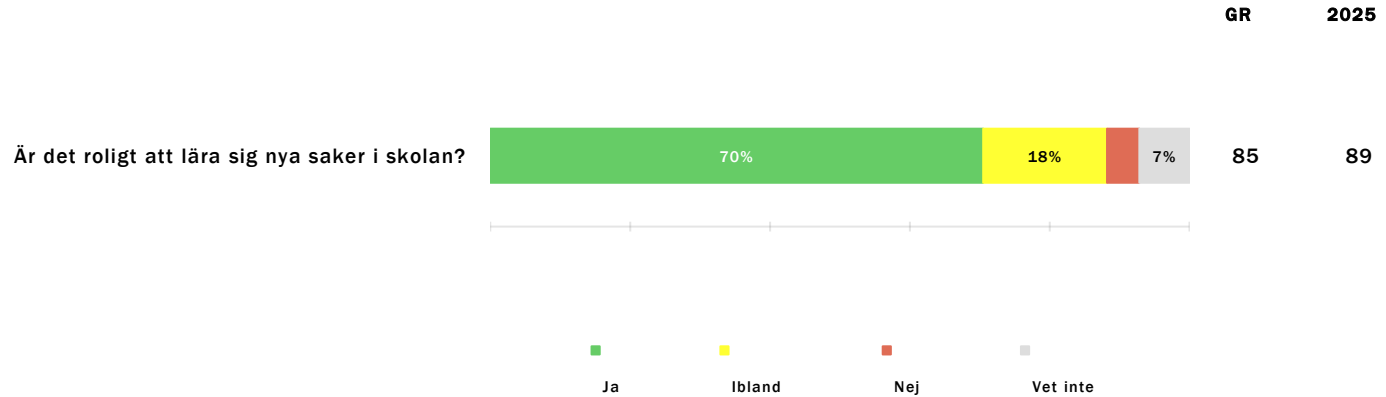


# Jämförelsevärde per frågeområde

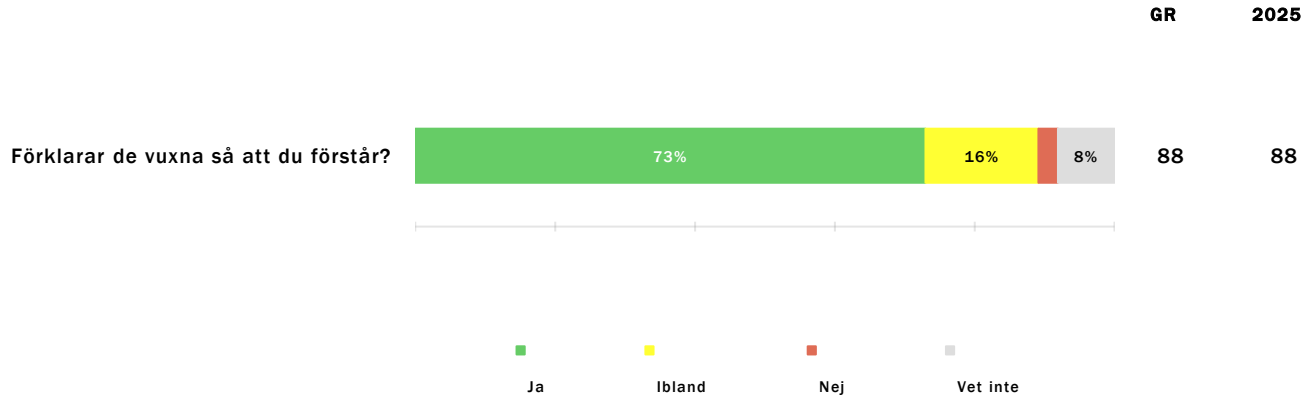
Nedan visas indexvärdet för varje frågeområde 2026, det lägsta möjliga värdet är 0 och det högsta möjliga värdet är 100. Vet ej har exkluderats ur indexvärdet. Jämförelse görs mellan det egna värdet och värden för överliggande nivåer.



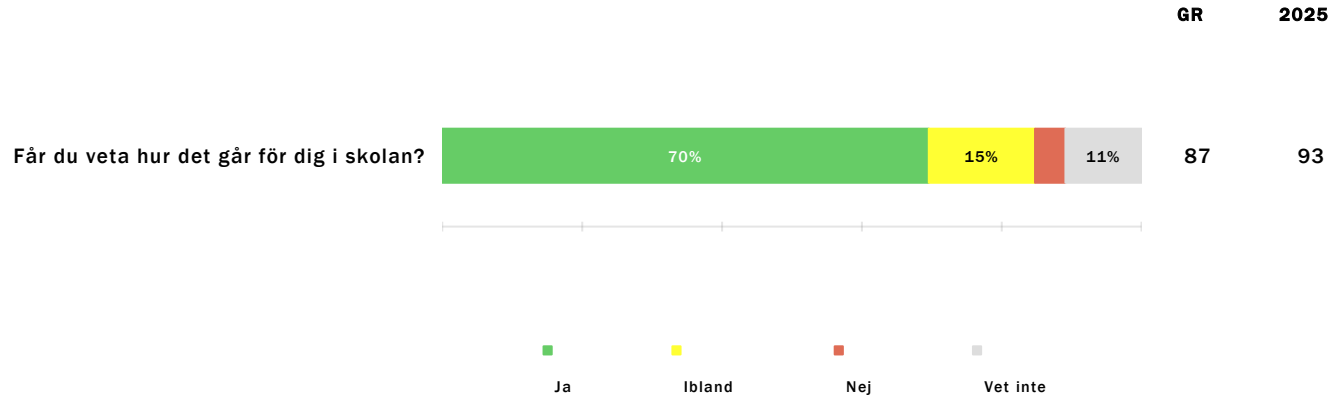
# Resultat per fråga



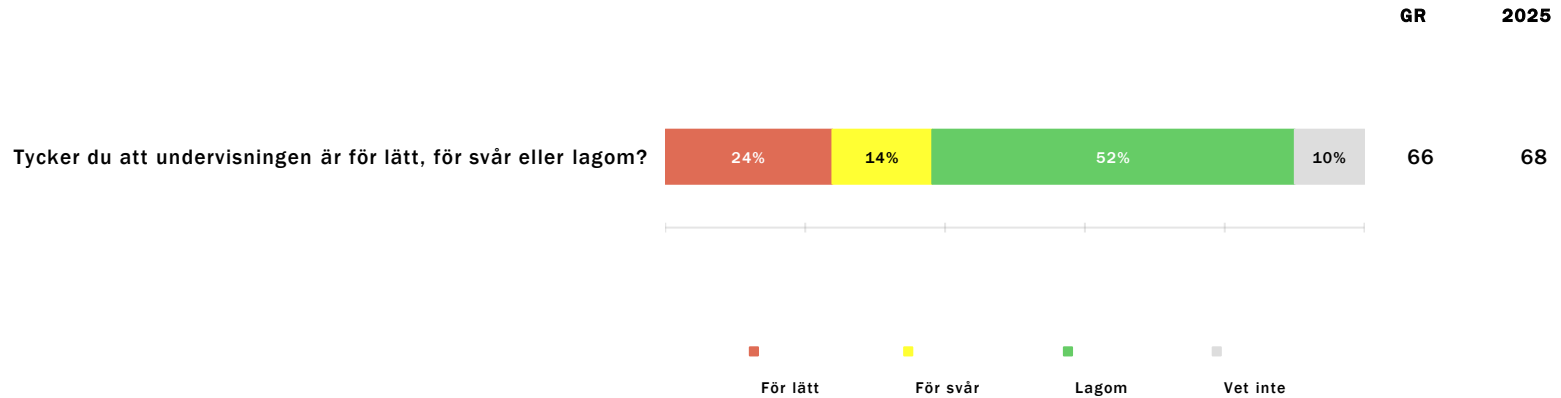
# Resultat per fråga



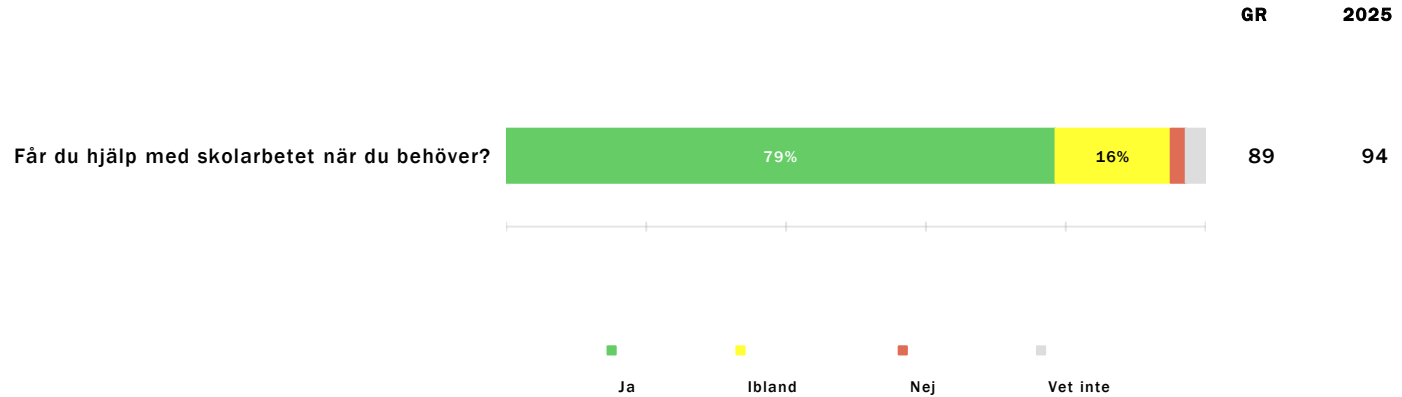
# Resultat per fråga



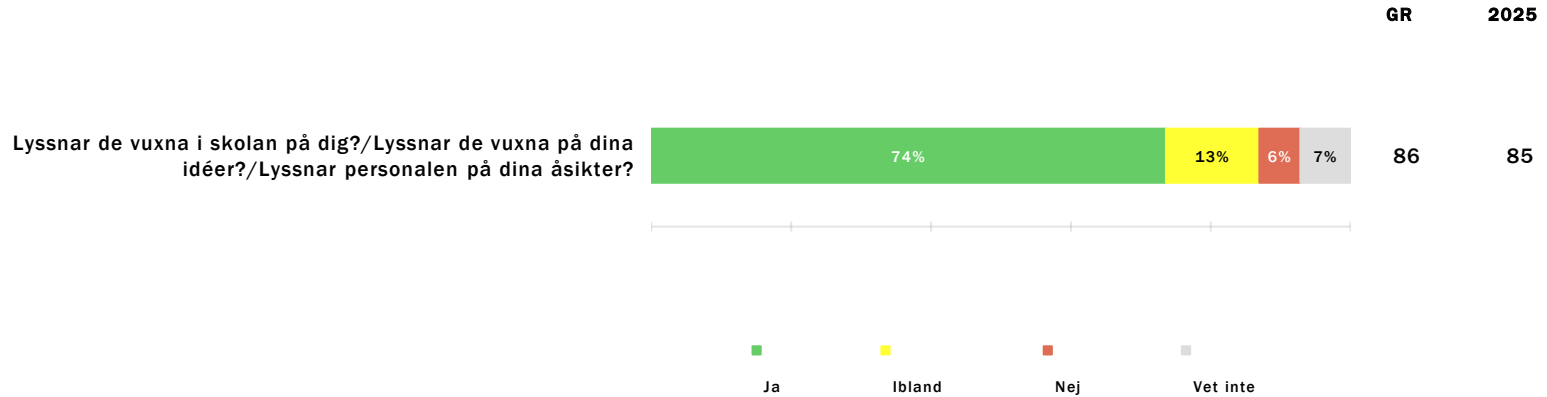
# Resultat per fråga



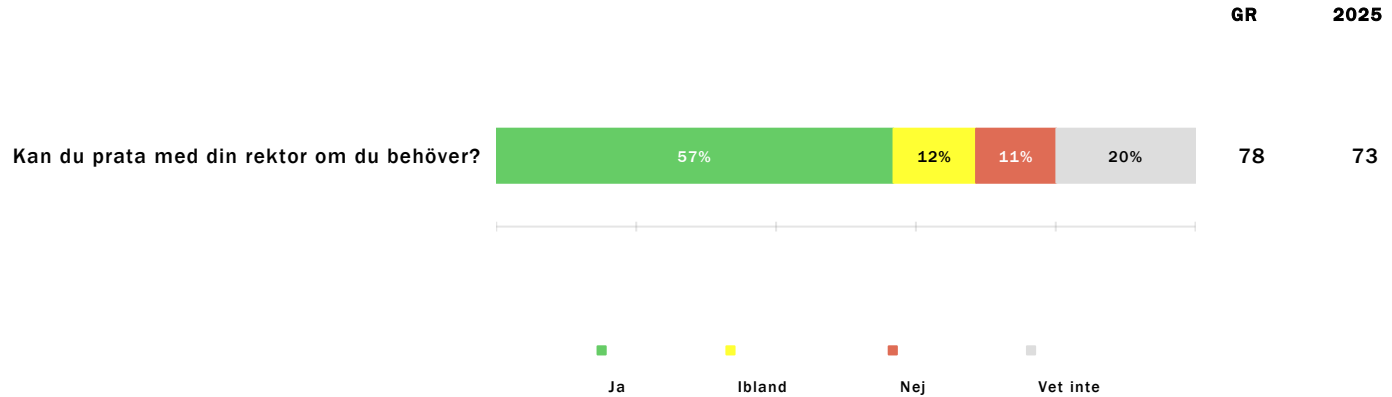
# Resultat per fråga



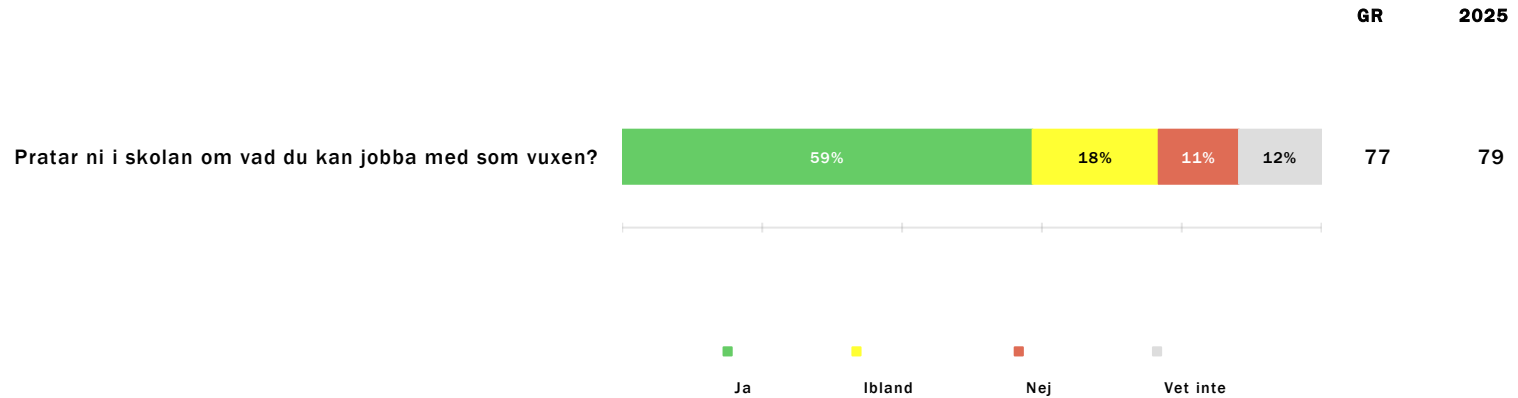
# Resultat per fråga



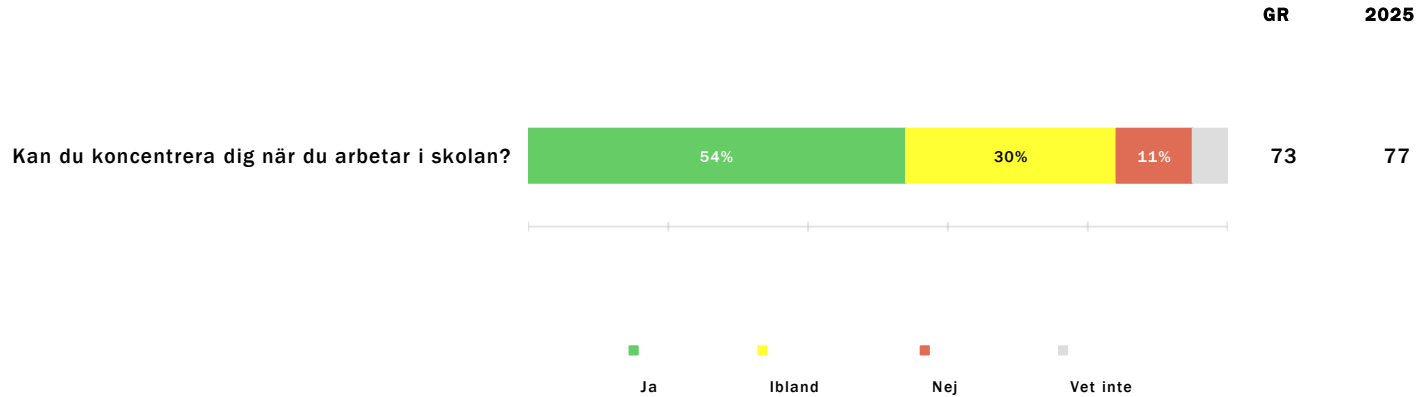
# Resultat per fråga



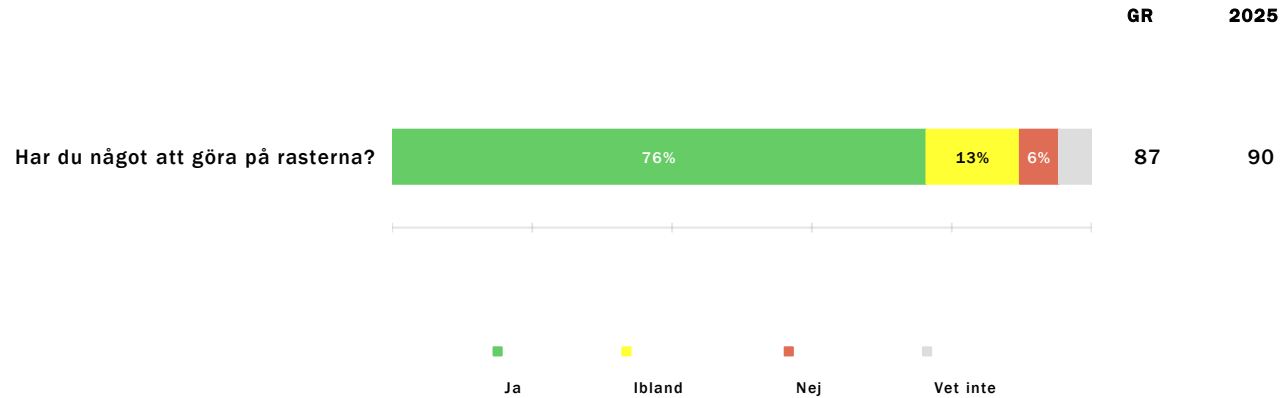
# Resultat per fråga



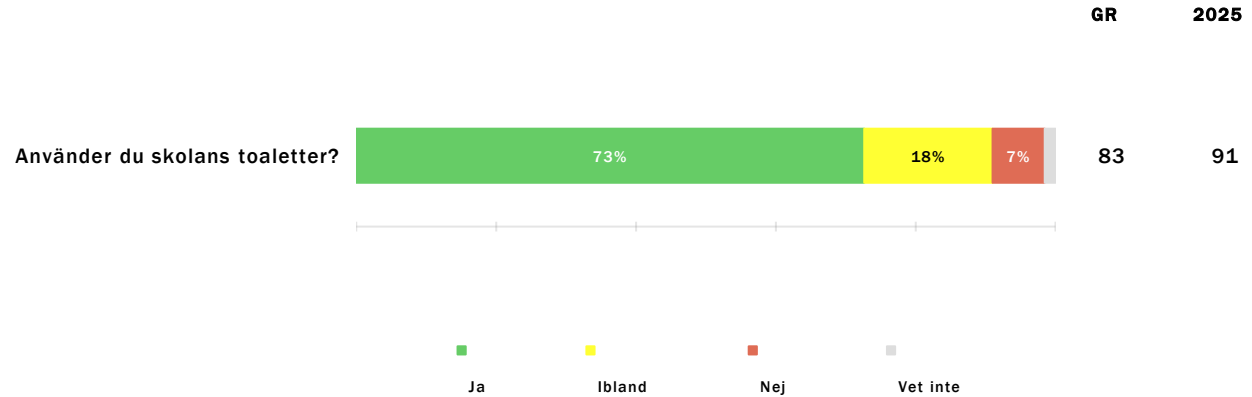
# Resultat per fråga



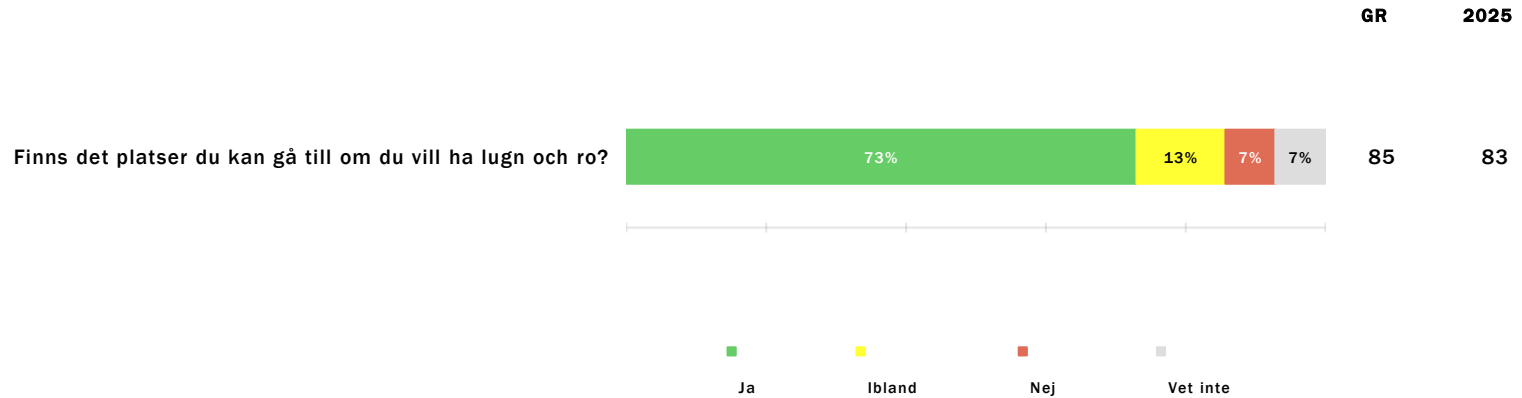
# Resultat per fråga



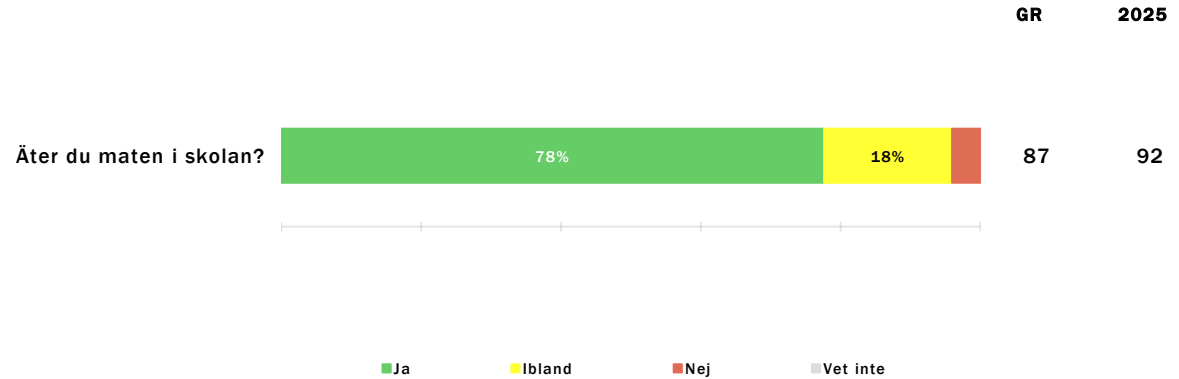
# Resultat per fråga



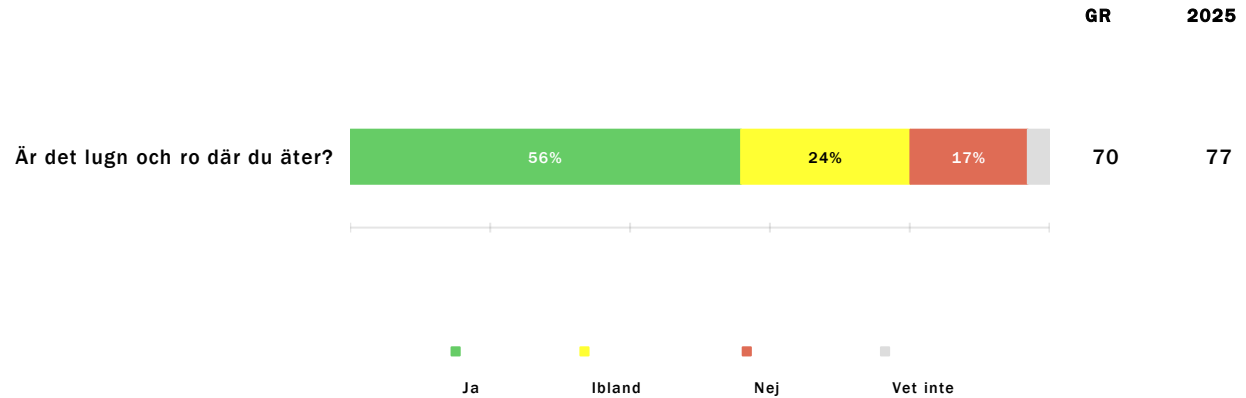
# Resultat per fråga



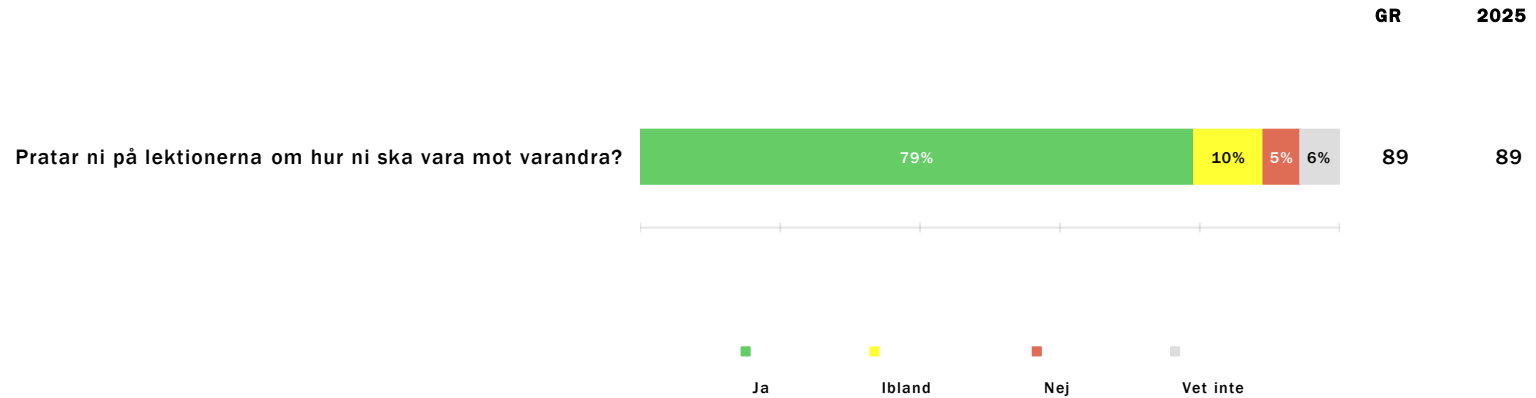
# Resultat per fråga



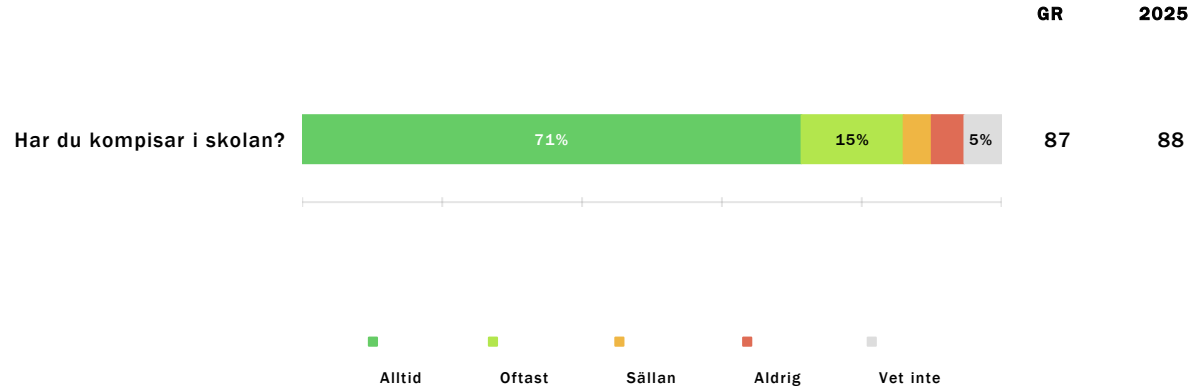
# Resultat per fråga



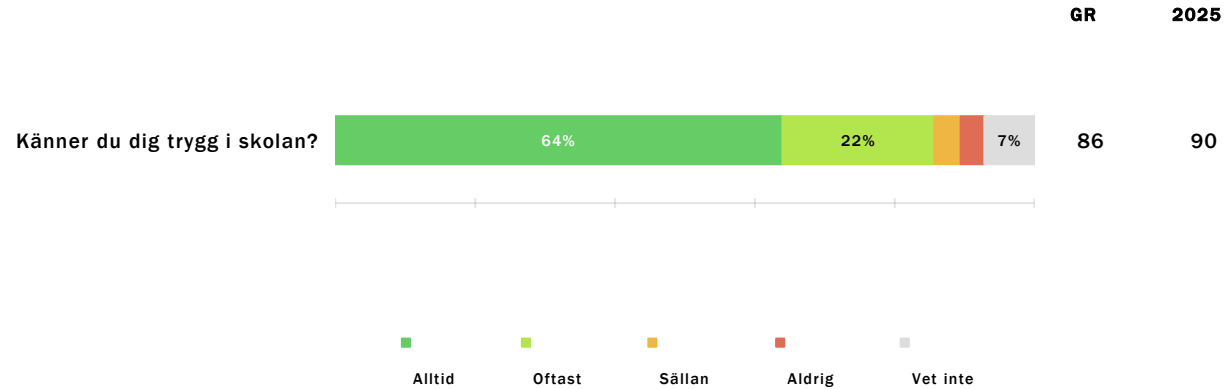
# Resultat per fråga



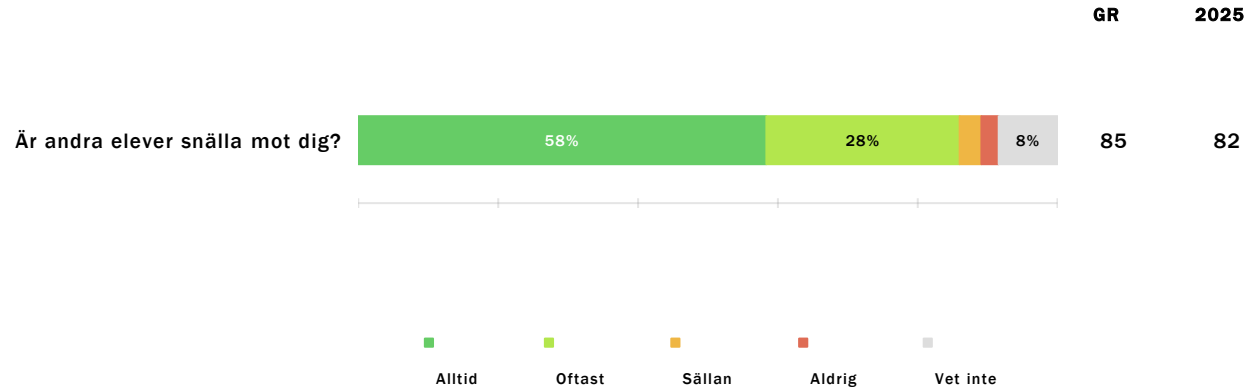
# Resultat per fråga



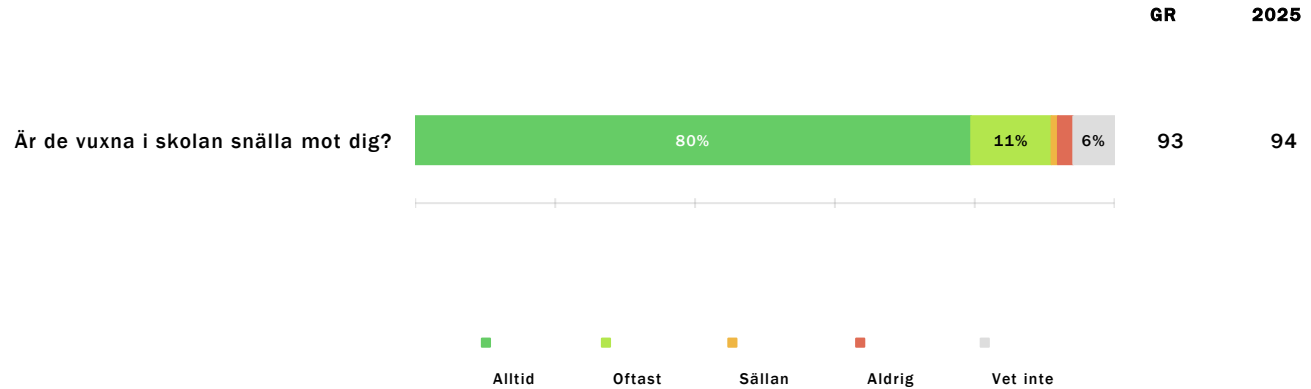
# Resultat per fråga



# Resultat per fråga



# Resultat per fråga



# Resultat per fråga

GR 2025

Finns det någon vuxen i skolan att prata med om du behöver?

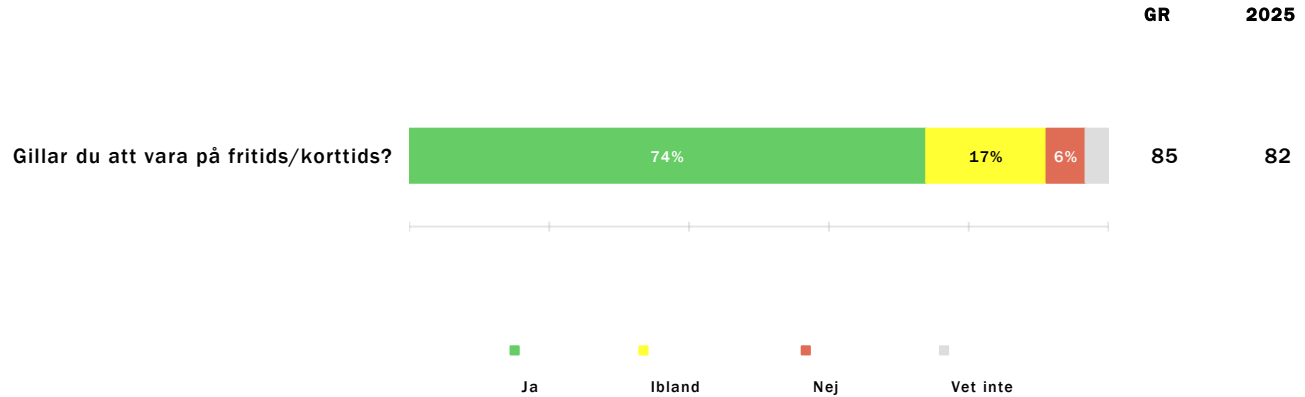


90

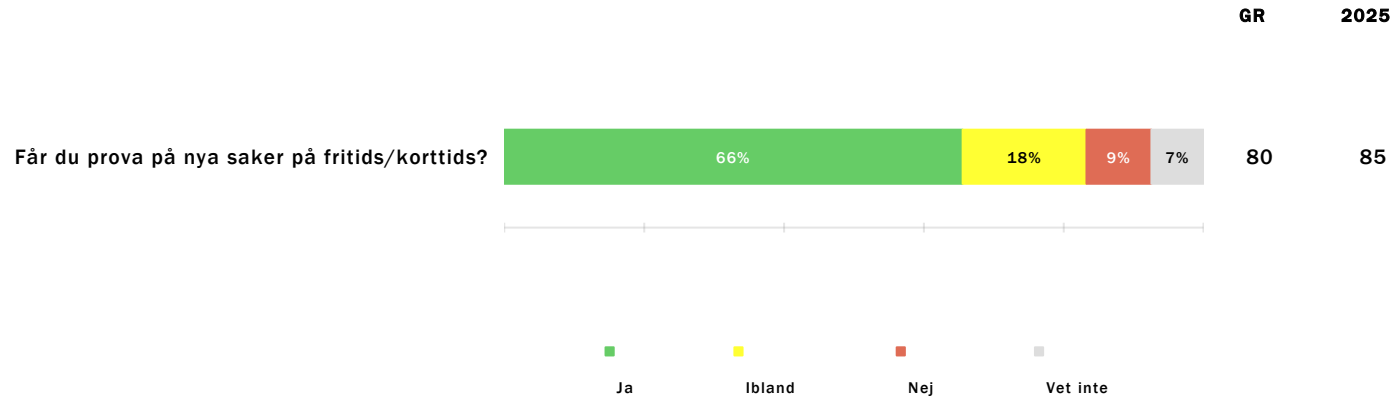
94

Alltid   Oftast   Sällan   Aldrig   Vet inte

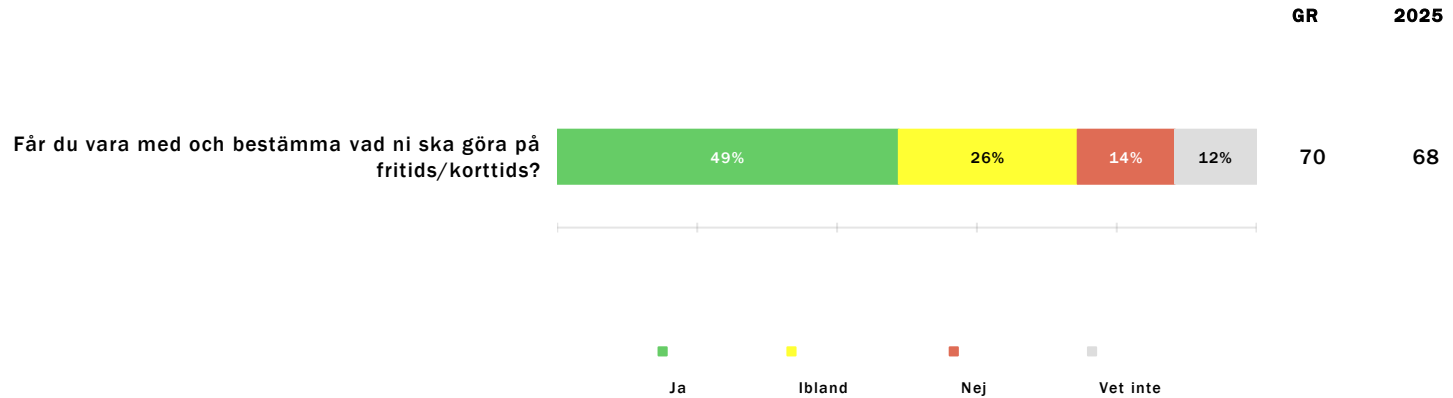
# Resultat per fråga



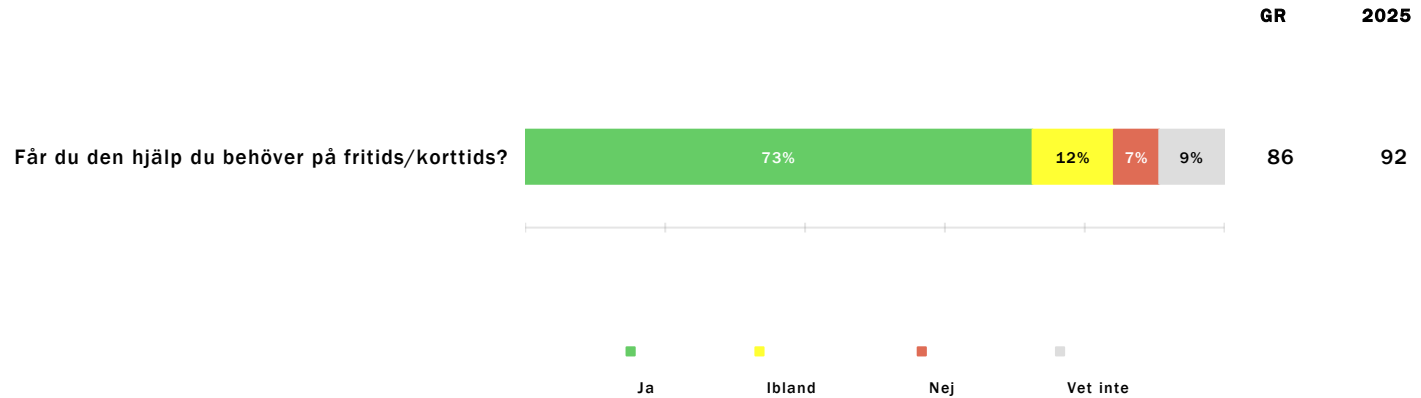
# Resultat per fråga



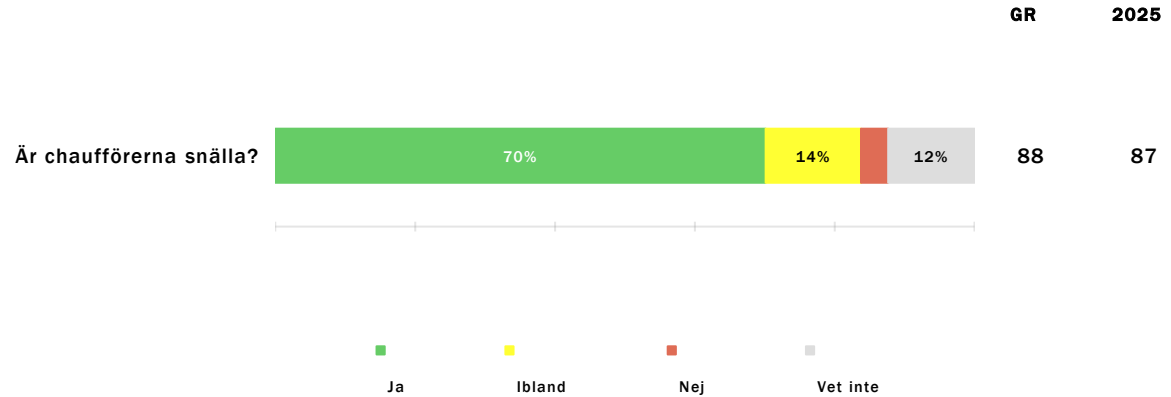
# Resultat per fråga



# Resultat per fråga



# Resultat per fråga



# Frågeområde per enhet

Medelvärde per enhet för respektive frågeområde.

|            | Kunskap och lärande | Delaktighet och inflytande | Skola och framtid | Miljön i skolan | Maten i skolan | Trivsel och trygghet | Fritids/Korttids | Skolskjuts |
|------------|---------------------|----------------------------|-------------------|-----------------|----------------|----------------------|------------------|------------|
| <b>GR</b>  | <b>82</b>           | <b>83</b>                  | <b>77</b>         | <b>82</b>       | <b>79</b>      | <b>90</b>            | <b>81</b>        | <b>88</b>  |
| Ale        | 78                  |                            | 71                | 69              | 71             |                      |                  |            |
| Alingsås   | 91                  | 74                         | 71                | 82              | 77             | 89                   | 90               |            |
| Göteborg   | 82                  | 82                         | 78                | 81              | 77             | 89                   | 79               | 84         |
| Härryda    | 81                  | 88                         | 69                | 83              | 83             | 86                   | 80               | 91         |
| Kungsbacka | 76                  | 89                         | 85                | 86              | 86             | 92                   | 86               | 96         |
| Lerum      | 79                  | 84                         | 76                | 84              | 76             | 94                   | 83               | 96         |
| Mölnadal   | 82                  | 79                         | 76                | 90              | 86             | 94                   | 89               | 81         |
| Öckerö     | 94                  | 92                         | 57                | 93              | 75             | 99                   |                  |            |

# Frekvenstabeller

|   | Total | Antal | Tjej | Kille |
|---|-------|-------|------|-------|
| <b>Är det roligt att lära sig nya saker i skolan?</b> |       |       |      |       |
| Ja  | 70%   | 227   | 71%  | 71%   |
| Ibland  | 18%   | 57    | 18%  | 17%   |
| Nej   | 5%    | 15    | 3%   | 5%    |
| Vet inte  | 7%    | 23    | 8%   | 7%    |
| <b>Förklarar de vuxna så att du förstår?</b>          |       |       |      |       |
| Ja  | 73%   | 235   | 74%  | 73%   |
| Ibland  | 16%   | 52    | 18%  | 15%   |
| Nej   | 3%    | 9     | 2%   | 3%    |
| Vet inte  | 8%    | 26    | 6%   | 9%    |

# Frekvenstabeller

|  | Total | Antal | Tjej | Kille |
|--|-------|-------|------|-------|
| <b>Får du veta hur det går för dig i skolan?</b>                       |       |       |      |       |
| Ja   | 70%   | 224   | 66%  | 72%   |
| Ibland   | 15%   | 49    | 21%  | 13%   |
| Nej  | 4%    | 14    | 4%   | 3%    |
| Vet inte   | 11%   | 35    | 9%   | 12%   |
| <b>Tycker du att undervisningen är för lätt, för svår eller lagom?</b> |       |       |      |       |
| För lätt   | 24%   | 77    | 25%  | 24%   |
| För svår   | 14%   | 46    | 15%  | 13%   |
| Lagom  | 52%   | 167   | 53%  | 52%   |
| Vet inte   | 10%   | 32    | 7%   | 11%   |

# Frekvenstabeller

|  | Total | Antal | Tjej | Kille |
|--|-------|-------|------|-------|
| <b>Får du hjälp med skolarbetet när du behöver?</b>  |       |       |      |       |
| Ja   | 79%   | 253   | 78%  | 80%   |
| Ibland   | 16%   | 53    | 17%  | 15%   |
| Nej  | 2%    | 7     | 2%   | 1%    |
| Vet inte   | 3%    | 9     | 3%   | 3%    |
| <b>Lyssnar de vuxna i skolan på dig?/Lyssnar de vuxna på dina idéer?/Lyssnar personalen på dina åsikter?</b> |       |       |      |       |
| Ja   | 74%   | 237   | 74%  | 75%   |
| Ibland   | 13%   | 43    | 14%  | 13%   |
| Nej  | 6%    | 19    | 5%   | 5%    |
| Vet inte   | 7%    | 23    | 7%   | 7%    |

# Frekvenstabeller

|  | Total | Antal | Tjej | Kille |
|--|-------|-------|------|-------|
| <b>Kan du prata med din rektor om du behöver?</b>            |       |       |      |       |
| Ja   | 57%   | 183   | 54%  | 59%   |
| Ibland   | 12%   | 38    | 9%   | 14%   |
| Nej  | 11%   | 37    | 15%  | 9%    |
| Vet inte   | 20%   | 64    | 22%  | 19%   |
| <b>Pratar ni i skolan om vad du kan jobba med som vuxen?</b> |       |       |      |       |
| Ja   | 59%   | 189   | 56%  | 61%   |
| Ibland   | 18%   | 58    | 17%  | 18%   |
| Nej  | 11%   | 37    | 15%  | 9%    |
| Vet inte   | 12%   | 38    | 12%  | 12%   |

# Frekvenstabeller

|  | Total | Antal | Tjej | Kille |
|--|-------|-------|------|-------|
| <b>Kan du koncentrera dig när du arbetar i skolan?</b> |       |       |      |       |
| Ja   | 54%   | 174   | 51%  | 56%   |
| Ibland   | 30%   | 97    | 35%  | 28%   |
| Nej  | 11%   | 35    | 9%   | 12%   |
| Vet inte   | 5%    | 16    | 5%   | 4%    |
| <b>Har du något att göra på rasterna?</b>              |       |       |      |       |
| Ja   | 76%   | 246   | 74%  | 78%   |
| Ibland   | 13%   | 43    | 16%  | 12%   |
| Nej  | 6%    | 18    | 6%   | 5%    |
| Vet inte   | 5%    | 15    | 4%   | 5%    |

# Frekvenstabeller

|  | Total | Antal | Tjej | Kille |
|--|-------|-------|------|-------|
| <b>Använder du skolans toaletter?</b>                              |       |       |      |       |
| Ja   | 73%   | 234   | 77%  | 72%   |
| Ibland   | 18%   | 59    | 16%  | 20%   |
| Nej  | 7%    | 24    | 6%   | 6%    |
| Vet inte   | 2%    | 5     | 1%   | 2%    |
| <b>Finns det platser du kan gå till om du vill ha lugn och ro?</b> |       |       |      |       |
| Ja   | 73%   | 235   | 76%  | 72%   |
| Ibland   | 13%   | 41    | 14%  | 13%   |
| Nej  | 7%    | 23    | 5%   | 7%    |
| Vet inte   | 7%    | 23    | 5%   | 8%    |

# Frekvenstabeller

|  | Total | Antal | Tjej | Kille |
|--|-------|-------|------|-------|
| <b>Äter du maten i skolan?</b>         |       |       |      |       |
| Ja                                     | 78%   | 250   | 82%  | 77%   |
| Ibland                                 | 18%   | 59    | 16%  | 19%   |
| Nej                                    | 4%    | 13    | 2%   | 5%    |
| <b>Är det lugn och ro där du äter?</b> |       |       |      |       |
| Ja                                     | 56%   | 180   | 50%  | 59%   |
| Ibland                                 | 24%   | 78    | 25%  | 24%   |
| Nej                                    | 17%   | 54    | 21%  | 15%   |
| Vet inte                               | 3%    | 10    | 4%   | 3%    |

# Frekvenstabeller

|  | Total | Antal | Tjej | Kille |
|--|-------|-------|------|-------|
| <b>Pratar ni på lektionerna om hur ni ska vara mot varandra?</b> |       |       |      |       |
| Ja   | 79%   | 255   | 77%  | 81%   |
| Ibland   | 10%   | 32    | 8%   | 10%   |
| Nej  | 5%    | 17    | 7%   | 4%    |
| Vet inte   | 6%    | 18    | 8%   | 5%    |
| <b>Har du kompisar i skolan?</b>                                 |       |       |      |       |
| Alltid   | 71%   | 230   | 71%  | 73%   |
| Oftast   | 15%   | 47    | 12%  | 16%   |
| Sällan   | 4%    | 13    | 7%   | 3%    |
| Aldrig   | 5%    | 15    | 4%   | 5%    |
| Vet inte   | 5%    | 17    | 6%   | 4%    |

# Frekvenstabeller

|  | Total | Antal | Tjej | Kille |
|--|-------|-------|------|-------|
| <b>Känner du dig trygg i skolan?</b>   |       |       |      |       |
| Alltid                                 | 64%   | 206   | 67%  | 63%   |
| Oftast                                 | 22%   | 70    | 21%  | 23%   |
| Sällan                                 | 4%    | 12    | 5%   | 3%    |
| Aldrig                                 | 3%    | 11    | 1%   | 4%    |
| Vet inte                               | 7%    | 23    | 6%   | 8%    |
| <b>Är andra elever snälla mot dig?</b> |       |       |      |       |
| Alltid                                 | 58%   | 188   | 63%  | 56%   |
| Oftast                                 | 28%   | 89    | 21%  | 31%   |
| Sällan                                 | 3%    | 10    | 4%   | 2%    |
| Aldrig                                 | 2%    | 8     | 3%   | 2%    |
| Vet inte                               | 8%    | 27    | 9%   | 8%    |

# Frekvenstabeller

|  | Total | Antal | Tjej | Kille |
|--|-------|-------|------|-------|
| <b>Är de vuxna i skolan snälla mot dig?</b>                        |       |       |      |       |
| Alltid   | 80%   | 256   | 82%  | 79%   |
| Oftast   | 11%   | 37    | 9%   | 12%   |
| Sällan   | 1%    | 3     |      | 1%    |
| Aldrig   | 2%    | 7     | 1%   | 2%    |
| Vet inte   | 6%    | 19    | 8%   | 5%    |
| <b>Finns det någon vuxen i skolan att prata med om du behöver?</b> |       |       |      |       |
| Alltid   | 74%   | 239   | 72%  | 77%   |
| Oftast   | 14%   | 44    | 17%  | 11%   |
| Sällan   | 2%    | 8     |      | 3%    |
| Aldrig   | 3%    | 9     | 3%   | 2%    |
| Vet inte   | 7%    | 22    | 8%   | 7%    |

# Frekvenstabeller

|  | Total | Antal | Tjej | Kille |
|--|-------|-------|------|-------|
| <b>Går du på fritids/korttids?</b>             |       |       |      |       |
| Ja   | 67%   | 215   | 74%  | 64%   |
| Nej  | 33%   | 107   | 26%  | 36%   |
| <b>Gillar du att vara på fritids/korttids?</b> |       |       |      |       |
| Ja   | 74%   | 159   | 73%  | 76%   |
| Ibland   | 17%   | 37    | 14%  | 18%   |
| Nej  | 6%    | 12    | 7%   | 4%    |
| Vet inte                                       | 3%    | 7     | 7%   | 1%    |

# Frekvenstabeller

|  | Total | Antal | Tjej | Kille |
|--|-------|-------|------|-------|
| <b>Får du prova på nya saker på fritids/korttids?</b>                    |       |       |      |       |
| Ja   | 66%   | 141   | 65%  | 66%   |
| Ibland   | 18%   | 38    | 16%  | 19%   |
| Nej  | 9%    | 20    | 12%  | 7%    |
| Vet inte   | 7%    | 16    | 7%   | 8%    |
| <b>Får du vara med och bestämma vad ni ska göra på fritids/korttids?</b> |       |       |      |       |
| Ja   | 49%   | 105   | 43%  | 53%   |
| Ibland   | 26%   | 55    | 31%  | 23%   |
| Nej  | 14%   | 30    | 14%  | 13%   |
| Vet inte   | 12%   | 25    | 12%  | 11%   |

# Frekvenstabeller

|   | Total | Antal | Tjej | Kille |
|---|-------|-------|------|-------|
| <b>Får du den hjälp du behöver på fritids/korttids?</b> |       |       |      |       |
| Ja  | 73%   | 156   | 69%  | 75%   |
| Ibland  | 12%   | 25    | 11%  | 13%   |
| Nej   | 7%    | 14    | 9%   | 4%    |
| Vet inte  | 9%    | 20    | 11%  | 9%    |
| <b>Har du skolskjuts?</b>                               |       |       |      |       |
| Ja  | 48%   | 154   | 42%  | 51%   |
| Nej   | 52%   | 168   | 58%  | 49%   |
| <b>Är chaufförerna snälla?</b>                          |       |       |      |       |
| Ja  | 70%   | 108   | 69%  | 72%   |
| Ibland  | 14%   | 21    | 14%  | 12%   |
| Nej   | 4%    | 6     | 7%   | 2%    |
| Vet inte  | 12%   | 19    | 10%  | 14%   |