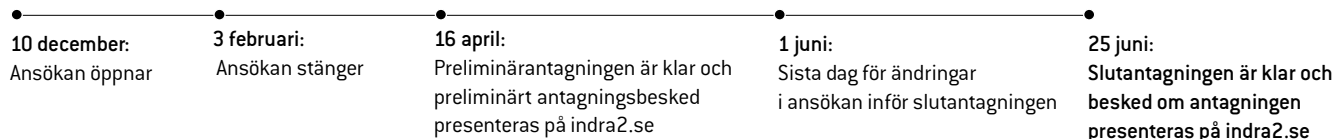


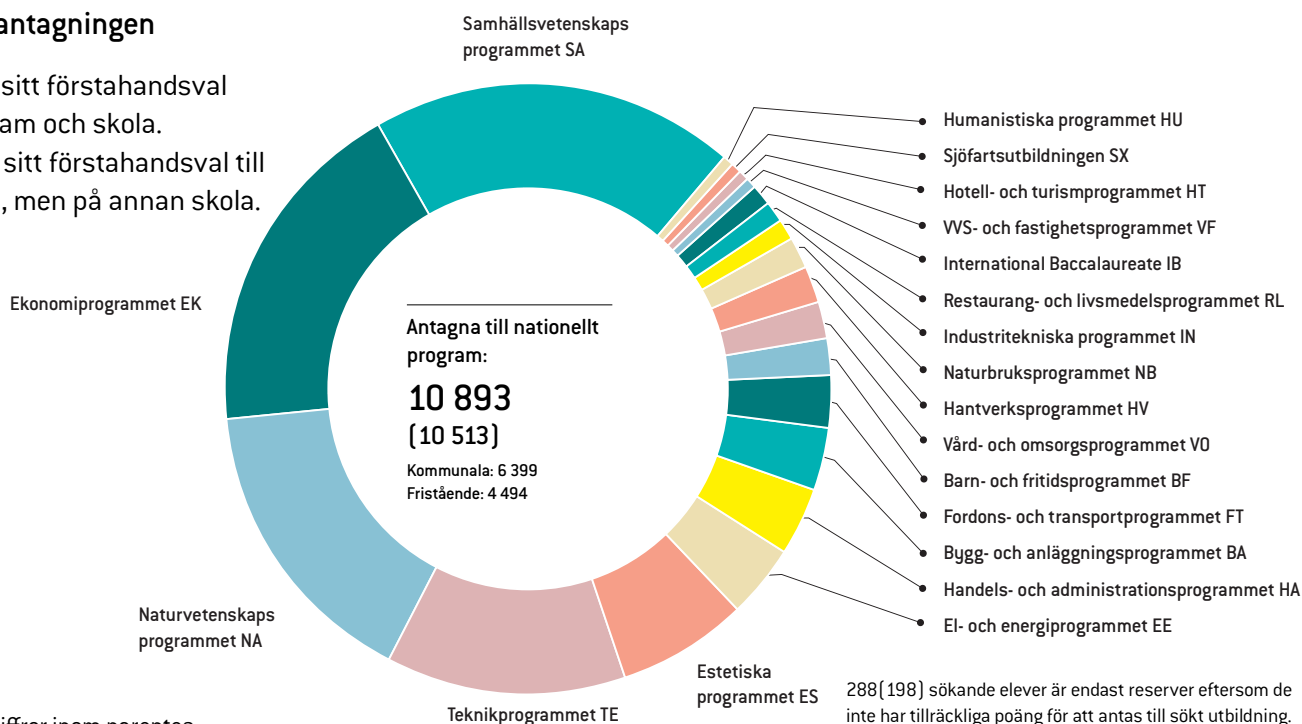
## Gymnasieantagningen

### Viktiga datum



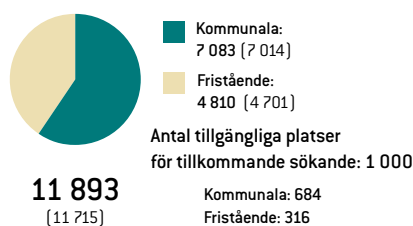
### Fördelning av antagna vid slutantagningen

74% fick sitt förstahandsval till program och skola.  
88% fick sitt förstahandsval till program, men på annan skola.

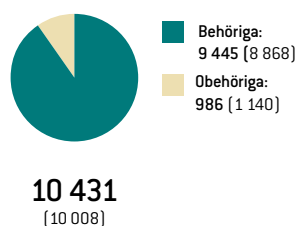


2019 års siffror inom parentes

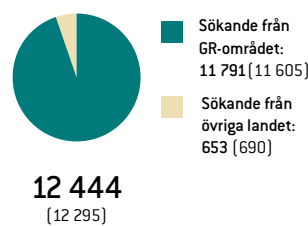
#### Platser på nationella program inom GR



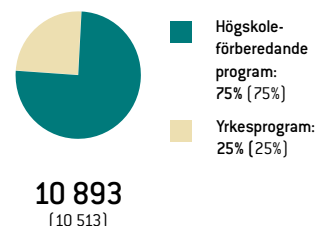
#### Grundskoleelever inom GR som söker nationellt program inom GR



#### Sökande till nationella program



#### Andel elever antagna till



### Reservantagning

Besked om reservantagningen lämnas på indra2.se från den 5 augusti. Reservantagningen avslutas den 3 september.

### Behörighetskomplettering

Obehöriga sökande har möjlighet att behörighetskomplettera under sommaren i ämnen de saknar, för att bli behöriga till nationellt program eller ett introduktionsprogram.

### Ändring i ansökan

Eventuella ändringar i ansökan efter slutantagningen gör sökande tillsammans med studie- och yrkesvägledare på skolan eller i kommunen.

### Introduktionsprogrammen

GR antar till Programriktat val (IMV) samt till Yrkesintroduktion (IMY) för grupp av elever. Skolhuvudmännen ansvarar för placering till Programriktat val och Yrkesintroduktion för enskild elev samt för Individuellt alternativ och Språkintroduktion.

#### IMV



#### IMY



31 sökande elever till IMV och 69 till IMY för grupp är endast reserver eftersom de inte har tillräckliga poäng för att antas till sökt utbildning.

### Gymnasieantagning

Mer om slutantagningen finns att läsa på [goteborgsregionen.se/gymnasieantagningen](http://goteborgsregionen.se/gymnasieantagningen) under Antagningsstatistik och pressinformation.

Kommunerna som ingår i det regionala samarbetet kring gymnasieantagning:

Ale, Alingsås, Göteborg, Härryda, Kungsbacka, Kungälv, Lerum, Lilla Edet, Mölndal, Partille, Stenungsund, Tjörn och Öckerö.



## Slutantagningen till gymnasieskolan är klar - 88% är antagna till valt program

I dag presenteras slutantagningen till gymnasieskolan inom Göteborgsregionen. 10 893 elever har antagits vid såväl kommunala som fristående skolor i regionen, varav 74% till sitt förstahandsval. På nationella program erbjuds 11 893 platser, varav 7 083 på kommunala skolor och 4 810 på fristående skolor. Sökande elever tar del av sitt antagningsresultat på [indra2.se](https://indra2.se), under *Mitt gymnasieval*.

*- Genom vårt samarbete erbjuder vi ungdomar ett brett utbildningsutbud på 26 kommunala och 44 fristående skolor i vår region. Vi kan i hög utsträckning se till att elever får sitt förstahandsval tillgodosett. Det är viktigt för oss att höja kunskapsresultaten och minska avhopp. Vi är angelägna om att eleverna i så stor utsträckning som möjligt tas in på sitt förstahandsval. I år är 74 % av eleverna antagna till sitt förstahandsval såväl till program som skola. Om man ser till valt program så har 88 % av eleverna fått sitt önskade program, vilket är glädjande säger Helene Odenjung, ordförande i Utbildningsgruppen.*

Gymnasieprogram med flest antagna är samhällsvetenskapsprogrammet följt av ekonomiprogrammet, naturvetenskapsprogrammet, teknikprogrammet samt estetiska programmet. Program som ökar mot förra året är främst teknikprogrammet, ekonomiprogrammet, vård- och omsorgsprogrammet, el- och energiprogrammet, bygg- och anläggningsprogrammet samt fordons- och transportprogrammet.

*- I spår av Corona ser vi att vård- och omsorgsprogrammet är det yrkesprogram som ökar mest, precis som vi sett att sjuksköterskeutbildning, läkarutbildning och andra vårdutbildningar ökar.*

Slutantagningen är den antagning som genomförs på elevernas slutbetyg. Merparten av alla sökande elever höjer sina betyg från höstterminsbetyget till slutbetyget, varpå antagningsresultatet kan förändras från preliminärantagningen till slutantagningen.

*- Vi hade beredskap i år för att niornas slutbetyg skulle behöva sättas senare och att färre skulle bli behöriga. Det blev precis tvärt om. Fler blev behöriga! Stort tack till alla lärare som gjorde detta möjligt! Avslutar Helene Odenjung, ordförande i Utbildningsgruppen.*

### Samarbetet kring gymnasieutbildningar i Göteborgsregionen

Följande kommuner ingår i GR:s samarbete: Ale, Alingsås, Göteborg, Härryda, Kungsbacka, Kungälv, Lerum, Mölndal, Partille, Stenungsund, Tjörn och Öckerö. GR sköter antagningen till samtliga kommunala och fristående gymnasieskolor inom Göteborgsregionen.

Kontakt: Helene Odenjung, Ordförande i Utbildningsgruppen, 0707-61 27 48

## Slutantagningen 2020

Alla program i storleksordning

Flest antal antagna elever på 26 gymnasieskolor inom GR

Skolor med flest sökande per plats

Kommunala skolor med flest sökande per plats

Fristående skolor med flest sökande per plats

*Utbildningar med färre än 20 platser är ej medtagna i listorna nedan.*

Alla program i storleksordning	Antal platser	Behöriga förstahandsval	Antagna
Samhällsvetenskapsprogrammet SA	2 198	2 181	2 127
Ekonomiprogrammet EK	2 039	2 172	2 004
Naturvetenskapsprogrammet NA	1 867	1 702	1 716
Teknikprogrammet TE	1 456	1 453	1 392
Estetiska programmet ES	867	751	762
Handels- och administrationsprogrammet HA	453	345	403
Bygg- och anläggningsprogrammet BA	436	318	358
El- och energiprogrammet EE	430	452	416
Fordons- och transportprogrammet FT	350	265	303
Vård- och omsorgsprogrammet VO	323	182	219
Barn- och fritidsprogrammet BF	304	189	223
Hantverksprogrammet HV	199	176	189
Naturbruksprogrammet NB	194	124	176
Industri tekniska programmet IN	172	113	131
Restaurang- och livsmedelsprogrammet RL	159	96	120
Hotell- och turismprogrammet HT	147	55	69
International Baccalaureate IB	123	152	114
VVS- och fastighetsprogrammet VF	81	61	77
Sjöfartsutbildningen SX	56	65	55
Humanistiska programmet HU	39	40	39

**Flest antal antagna elever på 26 gymnasieskolor inom GR**

**Antal antagna**

Hvitfeldtska gymnasiet	579
Hulebäcksgymnasiet	577
Mimers Hus gymnasium	520
Aranäsgymnasiet	503
Elof Lindälvs gymnasium	433
Nösnäsgymnasiet	430
Katrinelundsgymnasiet	398
Lerums gymnasium	393

Alströmergymnasiet	391
Polhemsgymnasiet	387
Schillerska gymnasiet	361
Lindholmens tekniska gymnasium	314
Donnergymnasiet Göteborg	225
NTI Gymnasiet Kronhus	218
KLARA Teoretiska Gymnasium Postgatan	200
Burgårdens Gymnasium	199
LBS Kreativa Gymnasiet Göteborg	192
Drottning Blankas Gymnasieskola Centrum	191
Göteborgs Högre samskola	176
GTI:s gymnasieskola	165
Amerikanska Gymnasiet	160
GTG, Gbg-regionens tekn gymnasium	157
L M Engström gymnasium	157
Sjölins gymnasium	157
NTI Gymnasiet Johanneberg	156
Sigrid Rudebecks gymn	152

<b>Skolor med flest sökande per plats</b>	<b>Sökande per plats</b>	<b>Antal platser</b>
Kitas Ekonomi	1,77	60
NTI Gymnasiet Johanneberg	1,74	159
Gymnasieakademin	1,63	72
Kitas Natur	1,58	96
Hvitfeldtska gymnasiet	1,43	590
Göteborgs Högre samskola	1,42	180
Donnergymnasiet Göteborg	1,36	228
Polhemsgymnasiet	1,24	396
Rytmus Göteborg	1,23	99
Ingrid Segerstedts gymnasium	1,21	128
Kitas Gymnasium	1,19	119
Hulebäcksgymnasiet	1,14	591

<b>Kommunala skolor med flest sökande per plats</b>	<b>Sökande per plats</b>	<b>Antal platser</b>
Hvitfeldtska gymnasiet	1,43	843
Polhemsgymnasiet	1,24	490
Hulebäcksgymnasiet	1,14	671
Öckerö seglande gymnasieskola	1,11	111
Franklins gymnasium	1,10	90
IHGR, Int high school of the Gothenburg	1,08	71
Bernadottegymnasiet	1,02	130
Lerums gymnasium	0,96	400
Nösnergymnasiet	0,95	424
Aranäsgymnasiet	0,92	517
Lindholmens tekniska gymnasium	0,90	290
Katrinelundsgymnasiet	0,89	381

<b>Fristående skolor med flest sökande per plats</b>	<b>Sökande per plats</b>	<b>Antal platser</b>
Kitas Ekonomi	1,77	106
NTI Gymnasiet Johanneberg	1,74	276
Gymnasieakademin	1,63	117
Kitas Natur	1,58	152
Göteborgs Högre samskola	1,42	256
Donnergymnasiet Göteborg	1,36	311
Rytmus Göteborg	1,23	122
Ingrid Segerstedts gymnasium	1,21	155
Kitas Gymnasium	1,19	142
Sigrid Rudebecks gymn	1,12	172
KLARA Teoretiska Gymnasium Postgatan	1,09	223
Aspero Idrottsgymn Göteborg	1,08	91

## GR, slutantagningen 2020

### Fördelning flickor/pojkar antagna till nationella program, slutantagningen 2020

<b>Program</b>	<b>Antal antagna</b>	<b>Flickor %</b>	<b>Pojkar %</b>
Barn- och fritidsprogrammet BF	223	72%	28%
Bygg- och anläggningsprogrammet BA	358	8%	92%
Ekonomiprogrammet EK	2 004	49%	51%
El- och energiprogrammet EE	416	3%	97%
Estetiska programmet ES	762	59%	41%
Fordons- och transportprogrammet FT	303	19%	81%
Handels- och administrationsprogrammet HA	403	58%	42%
Hantverksprogrammet HV	189	96%	4%
Hotell- och turismprogrammet HT	69	80%	20%
Humanistiska programmet HU	39	92%	8%
Industri tekniska programmet IN	131	13%	87%
International Baccalaureate IB	114	53%	47%
Naturbruksprogrammet NB	176	86%	14%
Naturvetenskapsprogrammet NA	1 716	55%	45%
Restaurang- och livsmedelsprogrammet RL	120	44%	56%
Samhällsvetenskapsprogrammet SA	2 127	68%	32%
Sjöfartsutbildningen SX	55	15%	85%
Teknikprogrammet TE	1 392	21%	79%
VVS- och fastighetsprogrammet VF	77	0%	100%
Vård- och omsorgsprogrammet VO	219	79%	21%