

Psykiatriinventering 2022

Planeringsunderlag för stöd och service i Göteborgs Stad
för personer med allvarlig psykisk sjukdom eller syndrom

2023-03-16

Åsa Nilsson, analytiker, FoU i Väst

Innehåll

Om inventeringen	3
Några sammanfattande resultat	11
Antal svar per stadsområden och per verksamheter	16
Om klienterna och deras behov av stöd och insatser	24
1. Klienternas demografiska profil	25
2. Klienternas livssituation	32
3. Klienters myndighetskontakter och myndigheternas samarbete	57
4. Klienters svårigheter inom olika livsområden	70
5. Klienters behov av stöd/insatser inom olika livsområden	89
6. Klienters hälsoproblem och behov av stöd/insatser	111
BILAGA 1. Antal svar per stadsområden och verksamheter samt demografi ...	132
BILAGA 2. Klienternas livssituation	144
BILAGA 3. Klienters svårigheter inom olika livsområden	147

Om inventeringen

Bakgrund

Hösten 2022 gjorde socialsekreterare i Göteborgs Stad en inventering av personer över 18 år med allvarlig psykisk sjukdom eller syndrom.

Enligt 5 kapitel 8 § socialtjänstlagen, SoL, ska socialnämnden göra sig väl förtrogen med levnadsförhållandena i kommunen för människor med psykisk funktionsnedsättning

Av både socialtjänstlagen (5 kap. 8 § SoL) och hälso- och sjukvårdslagen (7 och 8 §§ HSL) framgår vidare att huvudmännen ska planera sin verksamhet i samverkan med utgångspunkt i målgruppens behov.

Resultatet kan användas som underlag för dialog, verksamhetsanalys och planering av Göteborgs Stads insatser för målgruppen. Uppgifterna i inventeringen är anonyma och kan inte användas för individuell uppföljning.

Rapporten är framtagen av Göteborgsregionen, FoU i Väst, på uppdrag av Göteborgs Stads strategiska styrgrupp Psykisk hälsa.

Underlag för dialog, verksamhetsanalys och planering

Resultaten från psykiatriinventeringen är tänkta att kunna användas som underlag för dialog, analys och planering i de enskilda verksamheter som möter målgruppen vuxna med allvarlig psykisk sjukdom eller syndrom.

Frågor att utgå från kan exempelvis vara:

- Ger resultaten en rimlig bild av målgruppens förhållanden och behov?
- Hur kan skillnader mellan verksamheter eller över tid tolkas?
- Finns det grupper av klienter som tycks ha behov som inte är tillgodosedda?
- Vad i verksamheten kan behöva utvecklas för att ge målgruppen / grupper av klienter det stöd de behöver?
- Hur ser verksamhetens resurser ut för att möta behoven?

Utöver den här rapporten har tre delrapporter tagits fram som riktas särskilt till dessa verksamheter:

- Förvaltningen för funktionsstöd (FFS)
- Socialförvaltningarna (fokus på försörjningsstöd och vuxenhet)
- Äldre samt vård- och omsorgsförvaltningen (ÄVO).



Målgrupp för inventeringen

Målgruppen är personer **18 år och äldre** som är mantalsskrivna i Göteborgs Stad. Personen ska ha kontakt med någon på myndighetsutövning inom följande förvaltningar:

- Förvaltningen för funktionsstöd (FFS)
- Socialförvaltningarna (fyra stadsområden)
- Äldre samt vård- och omsorgsförvaltningen (ÄVO)

Personer med enbart biståndsfria insatser ingår inte.

Kriterier för att en person ska ingå i målgruppen:

- Personen har **väsentliga svårigheter** med att utföra aktiviteter på **viktiga livsområden**.
- Dessa svårigheter ska ha funnits eller kan antas komma att bestå under en längre tid (årslång eller förutsedd årslång aktivitetsbegränsning)
- Dessa svårigheter ska vara en **konsekvens av psykisk sjukdom/syndrom** (alla tillstånd som diagnostiserats eller kunde ha diagnostiserats som psykisk sjukdom/syndrom).

Inventeringen omfattar inte enbart personer med en diagnos utan även personer som bedömts kunna ha en diagnos.

Följande personer ingår inte i målgruppen:

- Personer med missbruk/beroende *utan samtidig* psykisk sjukdom
- Personer med utvecklingsstörning *utan samtidig* psykisk sjukdom
- Personer med demenssjukdomar *utan annan samtidig* psykisk sjukdom
- Personer med neuropsykiatrisk funktionsnedsättning *som även har* intellektuell nedsättning
- Psykiatriska tillstånd av kortvarig natur, t.ex. akut stressyndrom/anpassningsstörning



Källa: Socialstyrelsen (2012) *Att inventera behov. Inventering av gruppen med psykisk funktionsnedsättning.*

Genomförande

Inventeringen är genomförd under perioden 7 november – 6 december 2023.

Inventeringens enkät omfattar 80 frågor.

Enkätens frågor rör klienternas bakgrund, livssituation, myndighetskontakter, svårigheter inom olika livsområden, hälsoproblem samt behov av stöd och insatser inom samma områden.

Enkäten fylls i av de socialsekreterare som möter personer ur målgruppen. Det är socialsekreteraren som har bedömt om personen tillhört målgruppen.

Uppgifterna om klienterna registreras anonymt.



Beträffande personer som har kontakt med flera verksamheter inom socialtjänsten fördelas ansvaret för att utföra inventeringen/enkäten enligt följande:

- Person som är aktuell inom förvaltningen för funktionsstöd (FFS) inventeras *alltid* inom FFS
- Person som är aktuell inom äldre samt vård- och omsorgsförvaltningen (ÄVO) – *men inte inom FFS* – inventeras inom ÄVO
- Person som är aktuell för övrigt bistånd inom Socialförvaltningarna (inklusive Barn o Unga) – *men inte inom FFS eller ÄVO* – inventeras inom "övrigt bistånd"
- Person som är aktuell *enbart* inom försörjningsstöd inventeras inom försörjningsstöd.
- Etableringsenheten inventerar de personer som inte är aktuella inom någon av ovan nämnd verksamhet.

Bortfallet och tolkningar av resultaten

Det varierar i vilken utsträckning som verksamheterna har haft förutsättning att inventera sina klienter på ett heltäckande sätt.

Bortfallet i inventeringen innebär att...

...resultaten inte ger en bild av samtliga aktuella klienter

...redovisningar av *antalet* klienter som har behov av en viss typ av stöd etc. ska tolkas som ett minimum-antal

...resultaten för ett enskild stadsområde eller verksamhet behöver tolkas utifrån sina bortfallsförhållanden

...jämförelser mellan stadens områden och mellan verksamheter måste göras försiktigt.

Eftersom bortfallet i områden och verksamheter varierar i de genomförda inventeringarna behöver även jämförelser över tid tolkas försiktigt. Att inventeringen 2019 delvis pågick lite längre jämfört med övriga år kan ha bidragit till att den kom att omfatta fler klienter av detta skäl.

Totalt sett kan det finnas en systematik i bortfallet som kan innebära att enskilda klientgrupper och problem/behov är under- eller över-representerade. Det kan också vara olika typer av bortfall mellan åren.

Resultaten av inventeringen som helhet bedöms vara användbara för analyser av hur förhållanden varierar mellan demografiska grupper och andra sambandsanalyser.

Varje verksamhet uppmanas att göra sina egna analyser av resultaten.




Utnyttja andra kunskapsunderlag i analysen

Resultaten från inventeringen erbjuder ett kunskapsunderlag. För analyser och verksamhetsutveckling i både enskilda verksamheter och staden som helhet behöver underlaget kompletteras med annan tillgänglig kunskap om både målgrupper och verksameters förutsättningar.

Exempel kan vara:

- Uppgifter om samarbete mellan förvaltningar kring målgruppen
- Statistik över upprättade samordnade individuella planer (SIP)
- Brukarundersökningar
- Generell hälsostatistik som är relevant för målgruppen



Om redovisningen

Resultaten jämförs så långt det är möjligt med resultaten från stadens tre tidigare inventeringar.

Perioden för genomförandet har varierat:

- 2022: 7 november – 6 december
- 2019: 6 september – 18 oktober
- 2016: 1–31 mars 2016
- 2013: 15 september – 14 oktober.

Äldreomsorgen ingick inte i inventeringen 2013.

Rapportens första avsnitt beskriver antalet svar per verksamheter och stadsområden.

Övriga avsnitt redovisar resultaten uppdelade på verksamheter och stadsområden. Många resultat särredovisas för de fyra större verksamheterna: funktionsstöd, försörjningsstöd, vuxenenhet och äldreomsorg (ÄVO). För vissa resultat redovisas funktionsstöd och socialförvaltningar sammantaget.

Redovisningen följer inventeringsenkätens teman:

1. Bakgrundsuppgifter om klienterna
2. Klienternas livssituation
3. Klienternas myndighetskontakter och myndigheternas samarbete
4. Klienternas svårigheter inom olika livsområden
5. Klienternas behov av stöd/insatser inom olika livsområden
6. Klienternas hälsoproblem och behov av stöd/insatser



Kontaktperson

Liselott Bergström
processledare Psykisk hälsa vuxna
liselott.bergstrom@funktionsstod.goteborg.se
Göteborgs Stads Psykiatrisamordning





Några sammanfattande resultat

Demografi och livssituation

- Totalt har 5 182 klienter omfattats av inventeringen, fler än tidigare år.
- I 2022 års inventering är stadsområde Nordost överrepresenterat i relation till antalet invånare medan det omvända gäller för Centrum.
- Jämfört med befolkningen finns en generell överrepresentation av klienter utan fullföljd gymnasieutbildning. Särskilt inom försörjningsstöd gäller det även personer 45–64 år samt utlandsfödda, och inom vuxenenhet även män.
- Klienter med en instabil boendeform är särskilt vanligt inom vuxenenhet (och vanligare 2022 än tidigare) – men totalt har andelen minskat över tid. Det är vanligare att män befinner sig i en instabil boendeform än kvinnor.
- Jämfört med befolkningen är det mycket vanligare att klienterna bor ensamma.
- Jämfört med befolkningen är det mindre vanligt att klienterna bor med barn – likväl berörs ett stort antal barn av klienternas livssituation.
- En majoritet av klienterna saknar sysselsättning – särskilt de 45 år och äldre.
- Få klienter deltar i förening/organisation (men kännedomen är begränsad).

Samarbete kring klienten

- Många klienter har haft kontakt med psykiatrin – det gäller nästan två av tre klienter inom funktionsstöd respektive vuxenenhet.
- Många klienter har haft kontakt med vårdcentral angående psykisk ohälsa – särskilt inom försörjningsstöd, där det gäller ungefär två av tre klienter.
- Det är vanligt att kommunen samarbetar kring klienter med någon annan part – särskilt inom vuxenenhet, där det gäller ungefär två av tre klienter.
- Inom FFS och socialförvaltningar är öppenvård psykiatrin den vanligaste samarbetsparten (gäller 16 procent av klienterna) – och den är aktuell för ungefär lika många av klienterna inom äldreomsorg (14 procent) men här är primärvård/vårdcentral den vanligaste samarbetsparten (19 procent).
- Det är dock generellt betydligt mindre vanligt att det upprättats en samordnad individuell plan (SIP) för klienten. En SIP är vanligast inom vuxenenhet där det ökat över tid (det har blivit vanligare även inom äldreomsorg).

Svårigheter och behov

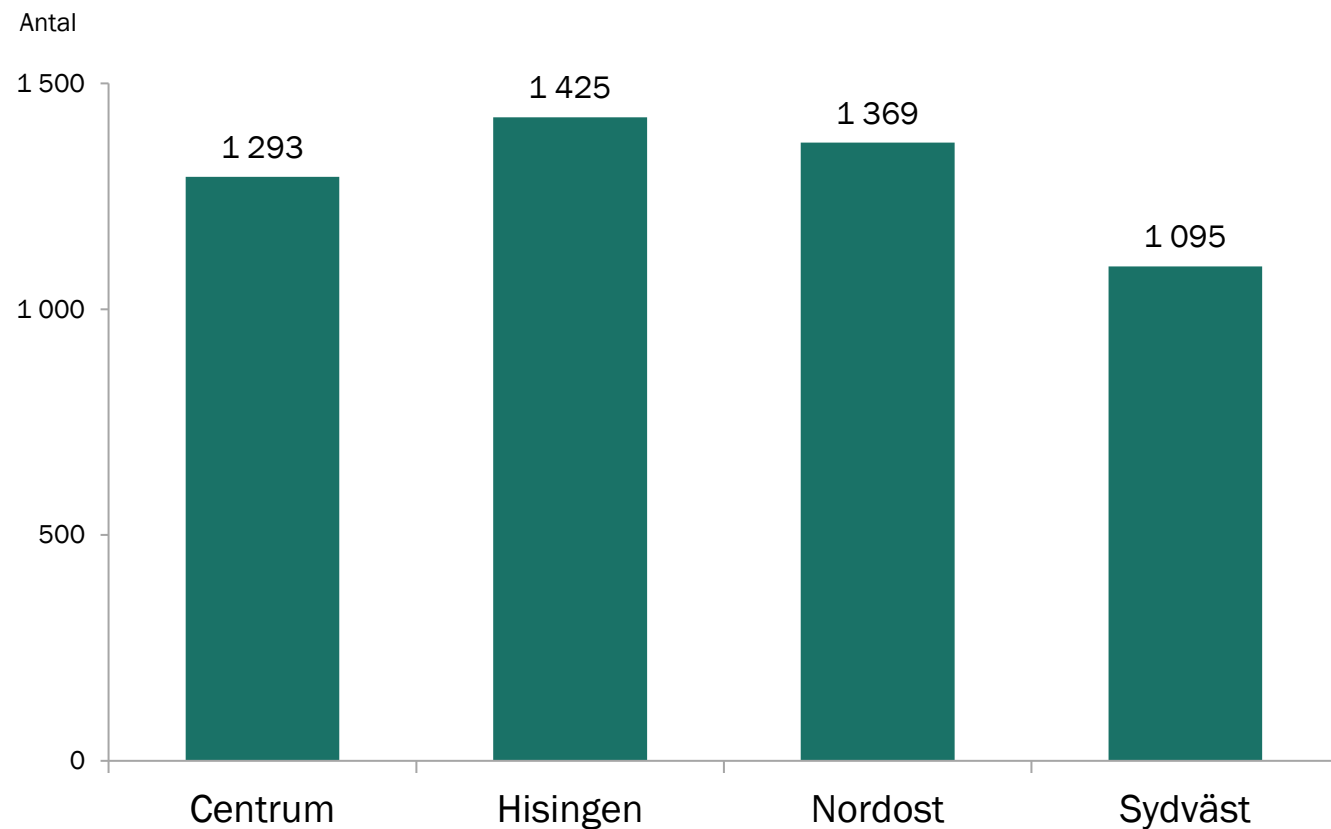
- För många klienter saknas kännedom om eventuella svårigheter inom olika livsområden – det gäller särskilt beträffande fritidssysselsättning och deltagande i föreningsliv.
- Många av de inventerade svårighetsområdena är vanligast hos äldre och inom äldreomsorgen är antalet av svårigheter per klient störst – men resultaten är osäkra eftersom kännedom ofta saknas (särskilt inom försörjningsstöd).
- Svårigheter med att hantera vardagsproblem är något som berör en relativt stor andel av klienterna inom samtliga verksamheter.
- Många klienters behov är tillgodosedda genom verksamheternas insatser – men det kan finnas ett mörkertal eftersom kännedom om detta ofta saknas.
- ”Delta i sysselsättning” och ”Behålla arbete” är två livsområden där det finns en relativt stor andel klienter vars behov inte är tillgodosedda – men det finns variationer mellan verksamheter och målgrupper. Inom vuxenenhet är behov av nya/förändrade insatser relativt vanligt inom en större bredd av livsområden än inom övriga verksamheter.

Hälsoproblem

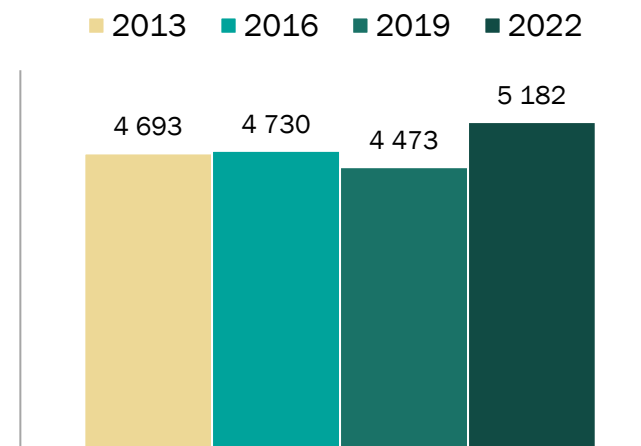
- Flertalet klienter har, eller har behov av, psykiatriska insatser – alla vanligast är det för klienter inom vuxenenhet.
- Många klienter har även somatiska hälsoproblem, särskilt inom äldreomsorgen men det gäller grovt räknat hälften av klienterna även inom andra verksamheter.
- Hälsoproblem kopplat till intag av alkohol och narkotika är vanligt förekommande inom vuxenenhet (och vanligare bland män än bland kvinnor). Inom övriga verksamheter saknas dock ofta kännedom om den här typen av problem.
- Många behov utifrån den här typen av hälsoproblem bedöms vara tillgodosedda men långt från alla och kännedomen om detta är generellt begränsad.

Antal svar per stadsområden och verksamheter

Totalt antal registrerade klienter per stadsområde, 2022



HELA GÖTEBORG: 5 182

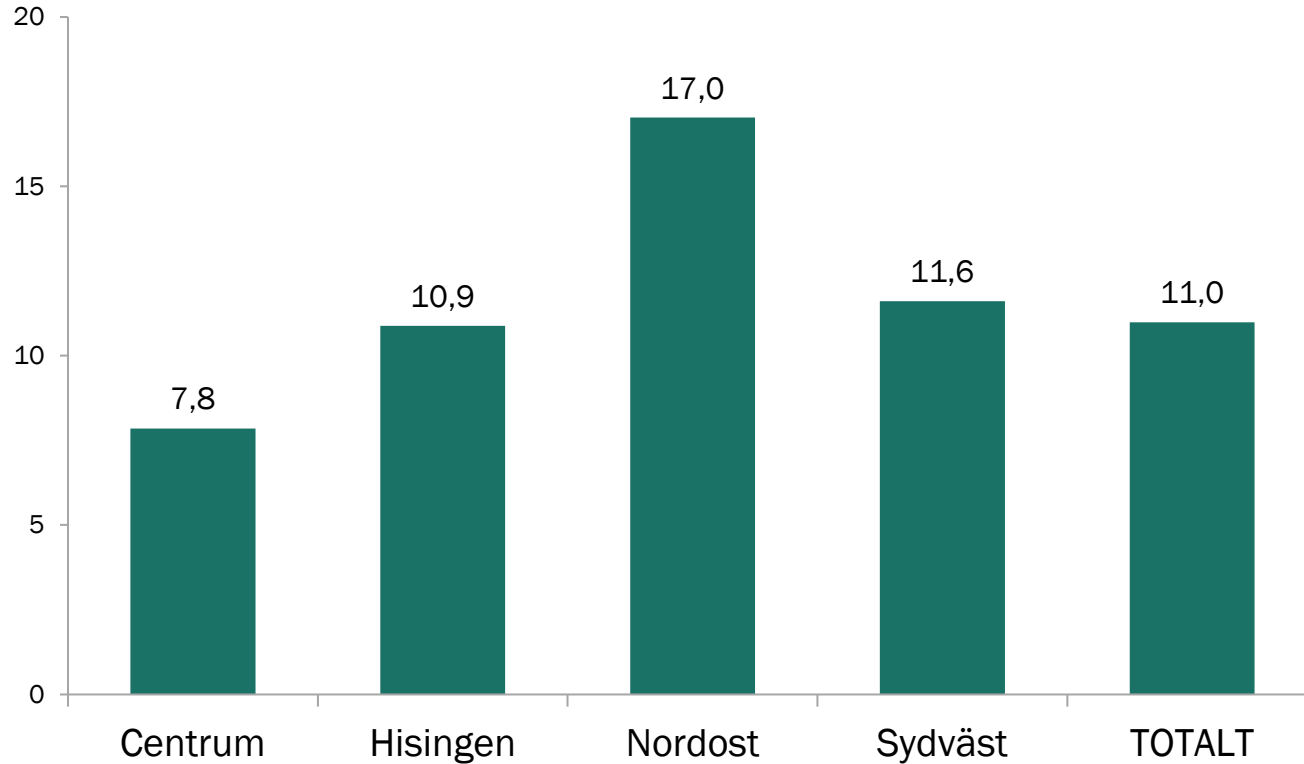


Kommentar: Inventeringen 2022 är genomförd under perioden 2022-11-07-2022-12-06.

2013 års inventering omfattade inte äldreomsorgen.

Antal registrerade klienter per 1 000 invånare (18 år och äldre), 2022

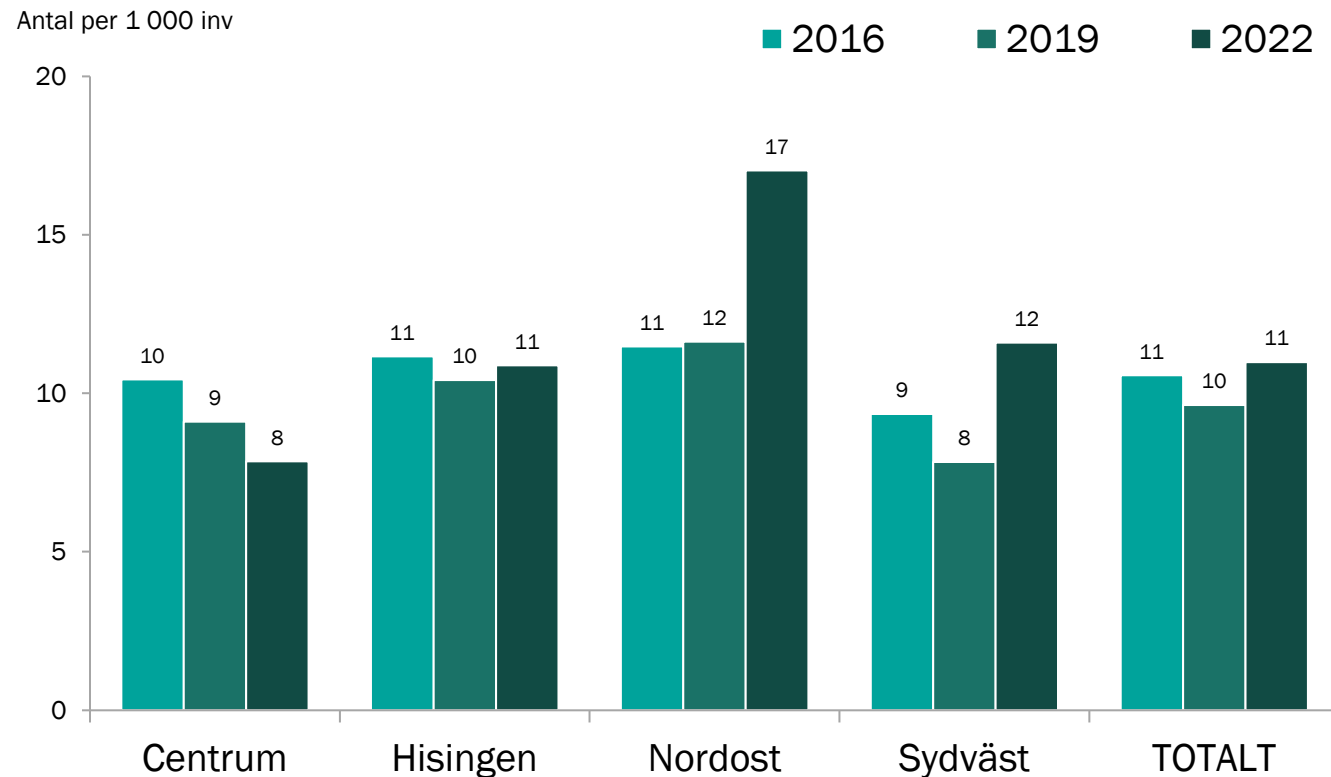
Antal per 1 000 inv



Kommentar: Uppgiften om antal invånare 18 år och äldre avser 2021 (källa: Göteborgs statistikdatabas).

Antalet invånare till grund det totala resultatet inkluderar 1 265 personer som är registrerade utan områdesuppgift ("Ospecificerat Göteborg"), motsvarande 0,3 procent av samtliga invånare i åldersgruppen. Resultatet för de fyra områdena är därmed överskattningar, eftersom dessa invånare inte har kunnat föras till något av områdena.

Antal registrerade klienter per 1 000 invånare (18 år och äldre), per inventering



Kommentar:

2013 års inventering är inte direkt jämförbar med senare års inventeringar eftersom äldreomsorgen inte ingick.

Den stora skillnaden i Nordost mellan 2022 och tidigare år beror delvis på att Angered inte genomförde inventeringen inom vuxenhet 2016, och Östra Göteborgs vuxenhet endast genomförde mycket begränsat 2019.

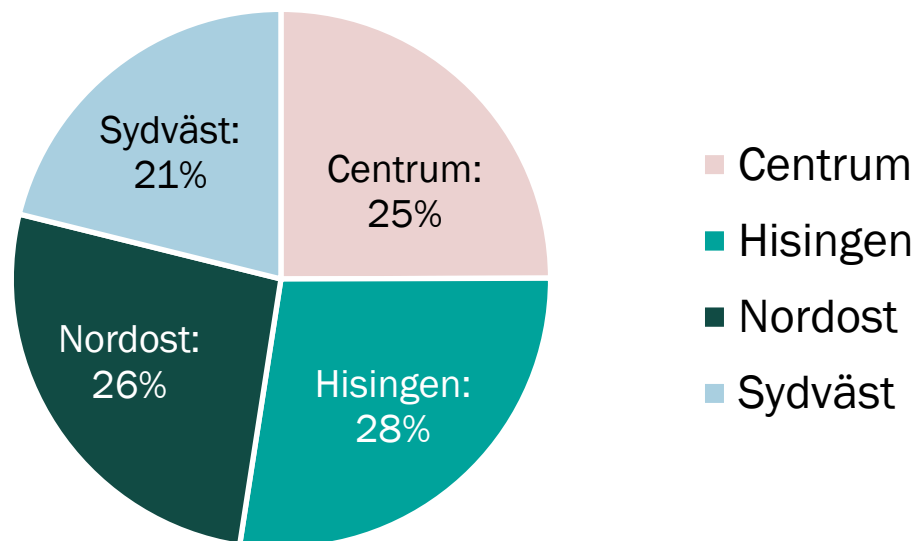
Den stora skillnaden i Sydväst mellan särskilt 2019 och 2022 kan delvis förklaras med att Askim-Frölunda-Högsbo underrapporterade i samtliga verksamheter 2019.

Uppgiften om antal invånare 18 år och äldre avser för inventeringen 2022 år 2021 (källa: Göteborgs statistikdatabas).

Antalet invånare till grund det totala resultatet inkluderar personer som är registrerade utan områdesuppgift ("Ospecificerat Göteborg"), motsvarande 0,3 procent av samtliga invånare i åldersgruppen respektive år. Resultatet för de fyra områdena är därmed i någon mån överskattningar, eftersom dessa invånare inte har kunnat föras till något av områdena.

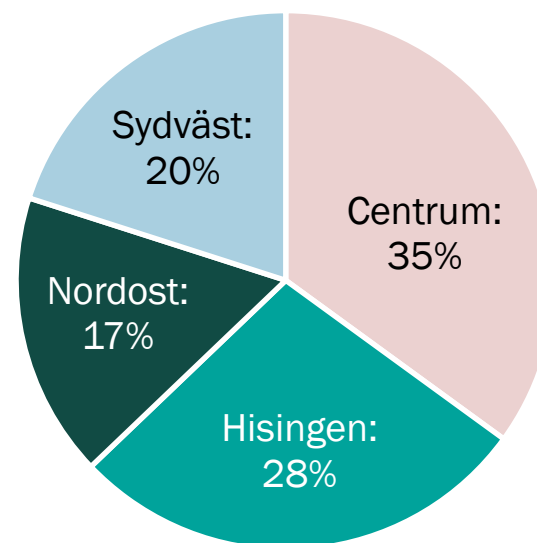
Andel registrerade klienter av respektive stadsområde i inventeringen jämfört med befolkningen

Inventeringen 2022



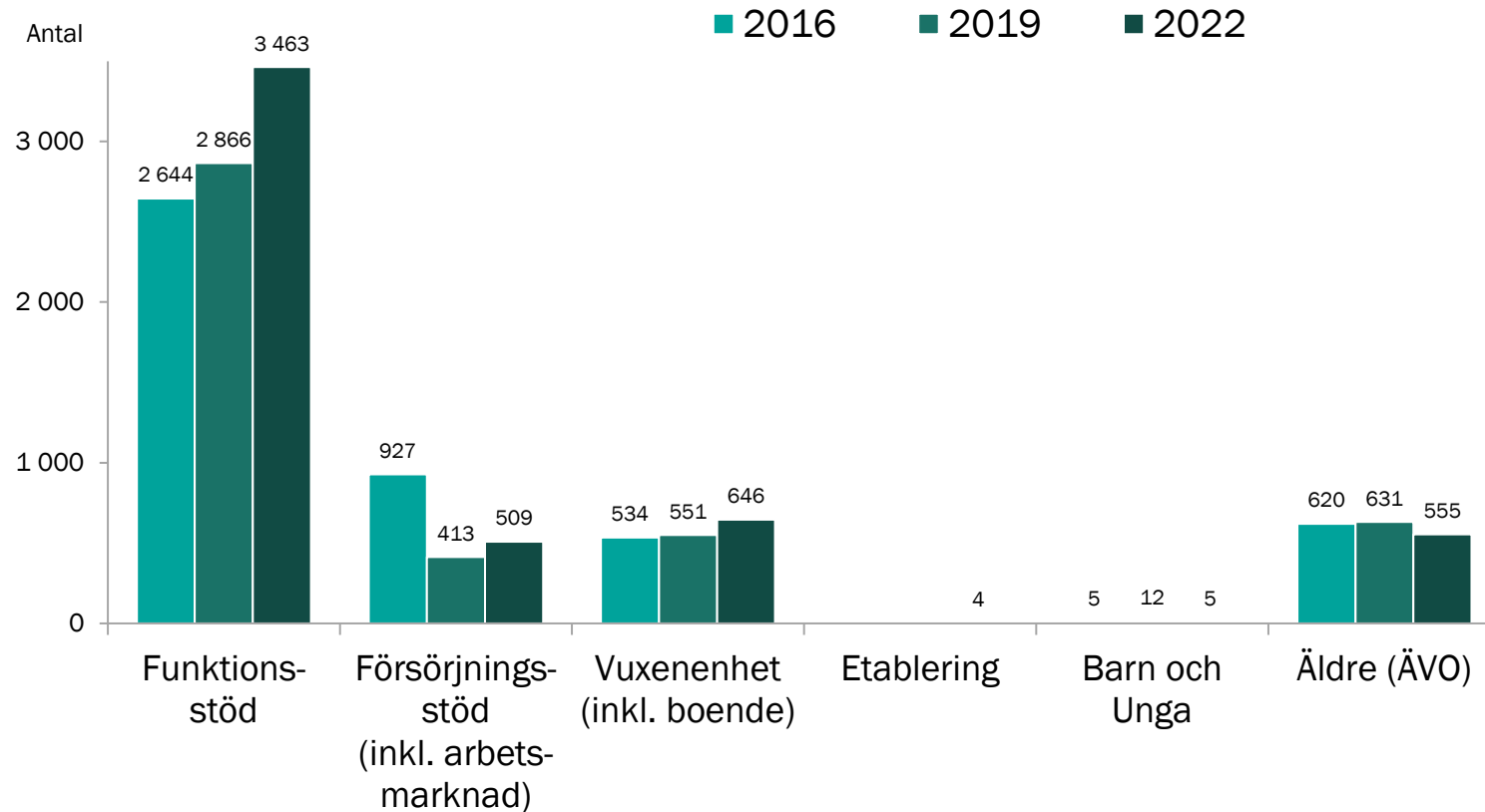
Samtliga förvaltningar och verksamheter ingår i diagrammet.

Befolkningen 18 år och äldre (2021)



Befolkningen 18 år och äldre (2021) är totalt 471 772 personer. Här ingår även 1 265 personer (0,3 procent) som inte har kunnat föras till något stadsområde.

Antal klienter som registrerats av respektive verksamhet, hela Göteborg



Kommentar:

Angående principer för registrering av klienter som är aktuella inom flera verksamheter; se bild 7.

Den stora nedgången i försörjningsstöd mellan 2016 och 2019 bedöms i första hand bero på att 2019 års inventering sammanföll med den s. k. "vecka 40-mätningen" och verksamheten inte gjorde en heltäckande inventering detta år. Det mindre antalet även 2022 kan bero på att fler i gruppen har insatser även via funktionsstöd eller vuxenenhet som i så fall har gjort inventeringen.

Klienter inom Arbetsmarknad registrerades separat 2016 och 2019 (28 respektive 7 klienter) men inte 2022. Dessa klienter har förts till Försörjningsstöd för jämförbarhet med 2022 års inventering.

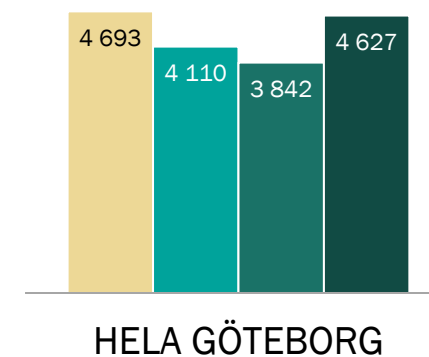
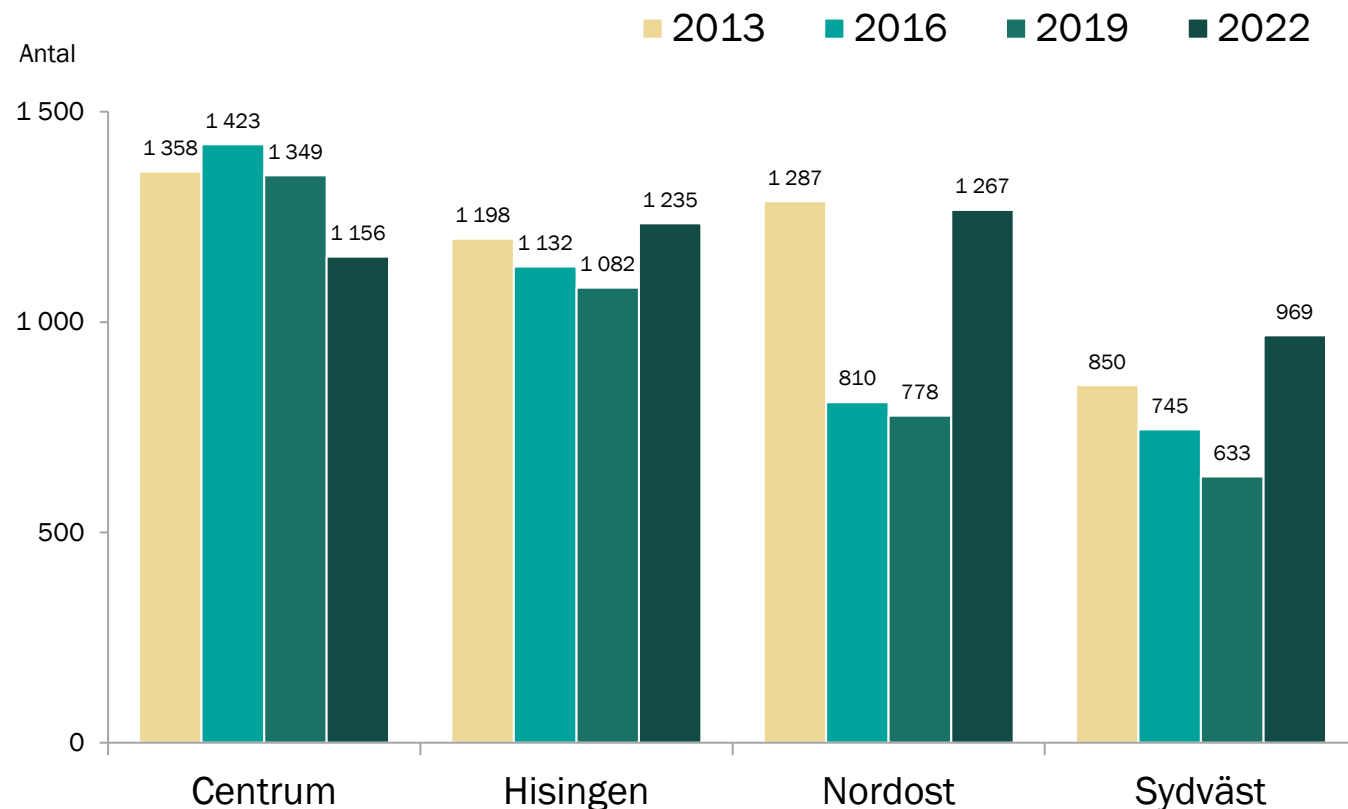
Klienter inom boendeenhet i 2019 och 2022 års inventeringar (10 respektive 45 klienter) ingår här i Vuxenenhet.

Klienter i särskilda verksamheter för boende och boendestöd inom Funktionsstöd i 2016 års inventering (55 klienter) ingår i Funktionsstöd.

Etableringsenhet var inte aktuell före 2022.

2013 års inventering omfattade inte äldreomsorgen och inkluderade ingen uppgift om verksamhet.

Antal registrerade klienter per inventering och stadsområde – funktionsstöd och socialförvaltningar



Kommentar:

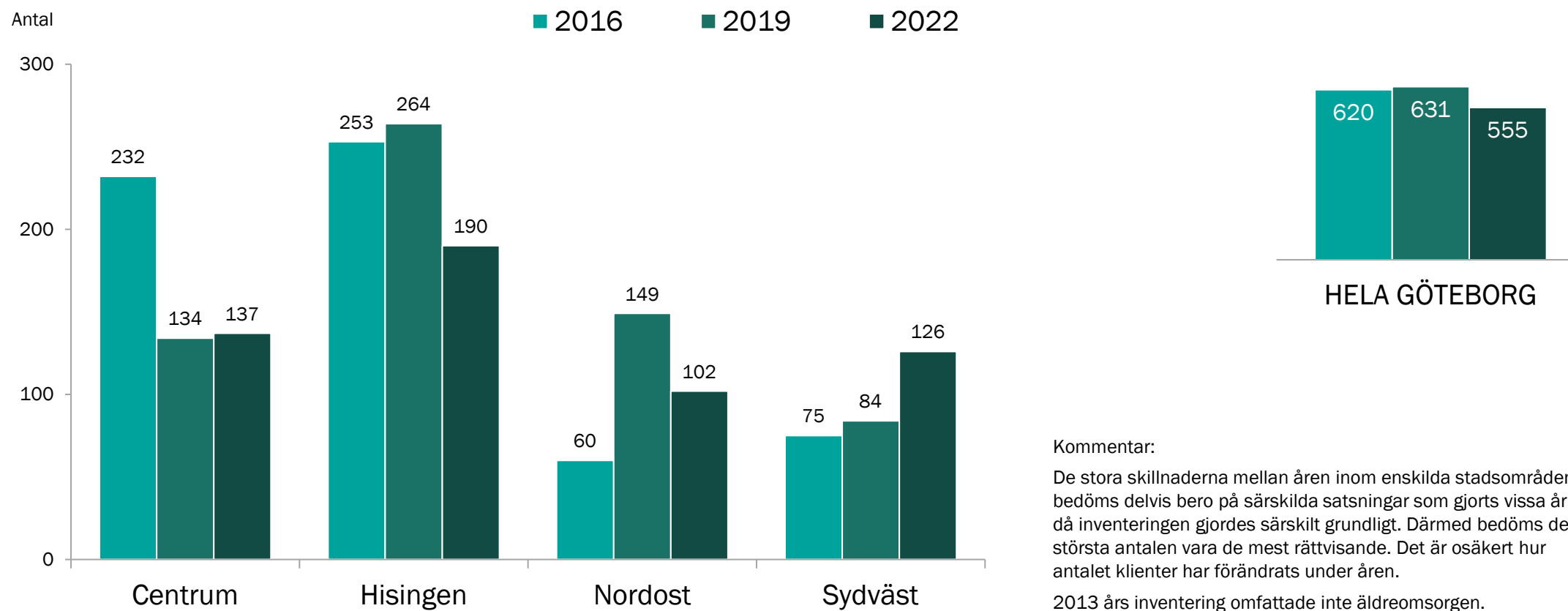
De stora skillnaderna mellan åren i Nordost beror delvis på att Angered inte genomförde inventeringen inom vuxenhet 2016, och Östra Göteborgs vuxenhet endast genomförde mycket begränsat 2019.


Det relativt lilla antalet i Sydväst 2019 kan delvis förklaras med att Askim-Frölunda-Högsbo underrapporterade i samtliga verksamheter detta år.

Försörjningsstöd underrapporterade 2019 i flertalet stadsdelar (särskilt i Östra Göteborg, Västra Hisingen och Örgryte-Härlanda).

Antal registrerade klienter per inventering och stadsområde

– äldreomsorg

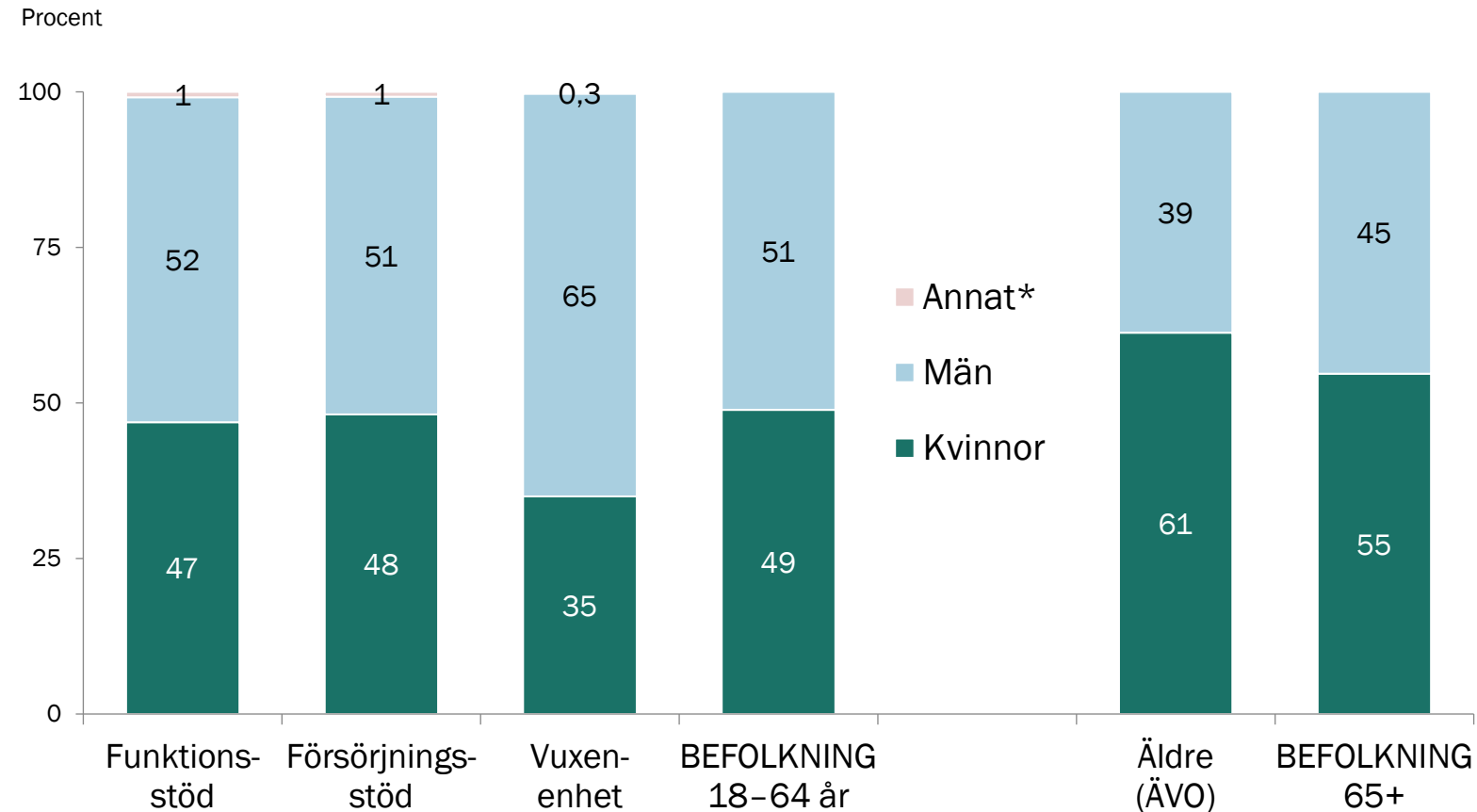




Om klienterna och deras behov av stöd och insatser

1. Klienternas demografiska profil

Könsprofil på inventerade klienter 2022 jämfört med befolkningen



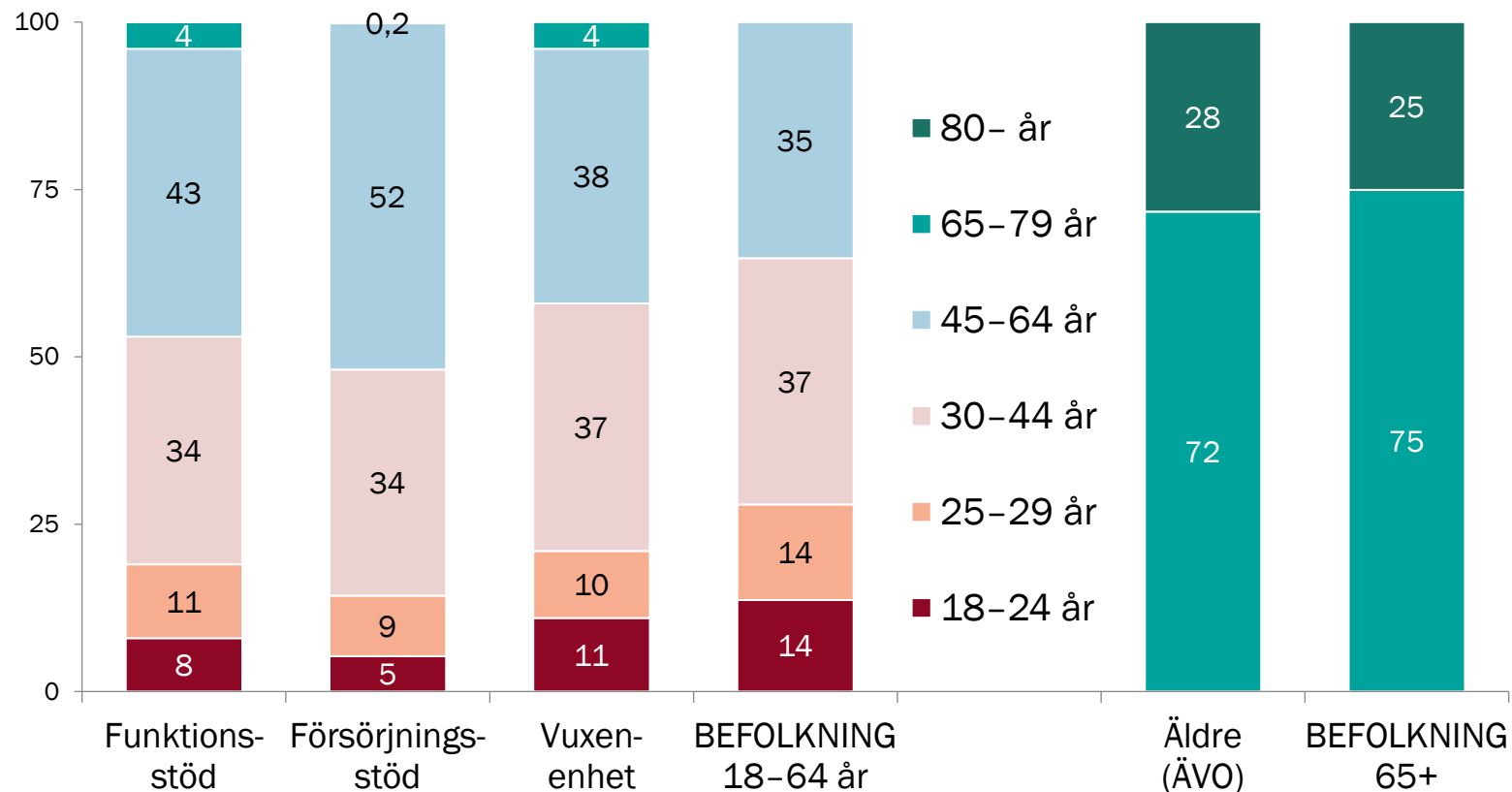
Kommentar: Barn och Unga samt Etablering (totalt 9 klienter) redovisas inte i diagrammet.

Uppgifter om befolkningen avser Göteborgs Stad år 2021 (källa: Regiondatabasen Väst, SCB).

* Svarsalternativ i inventeringsenkäten utan motsvarighet i befolkningsstatistiken.

Åldersprofil på inventerade klienter 2022 jämfört med befolkningen

Procent



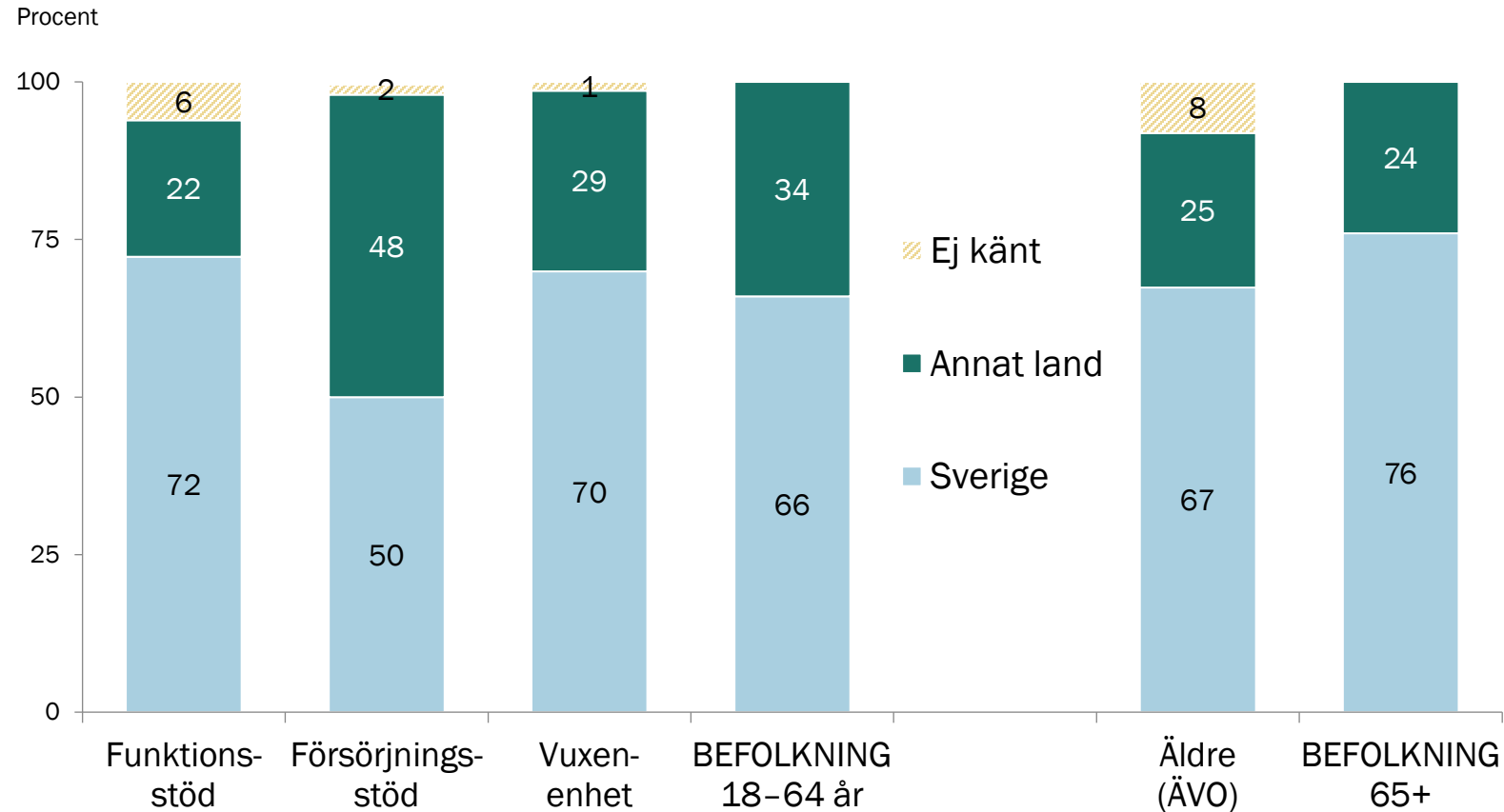
Kommentar:

Barn och Unga samt Etablering (totalt 9 klienter) redovisas inte i diagrammet.

Inom Funktionsstöd är 0,03 procent 80 år eller äldre.

Uppgifter om befolkningen avser Göteborgs Stad år 2021 (källa: Regiondatabasen Väst, SCB).

Födelseland hos inventerade klienter 2022 jämfört med befolkningen

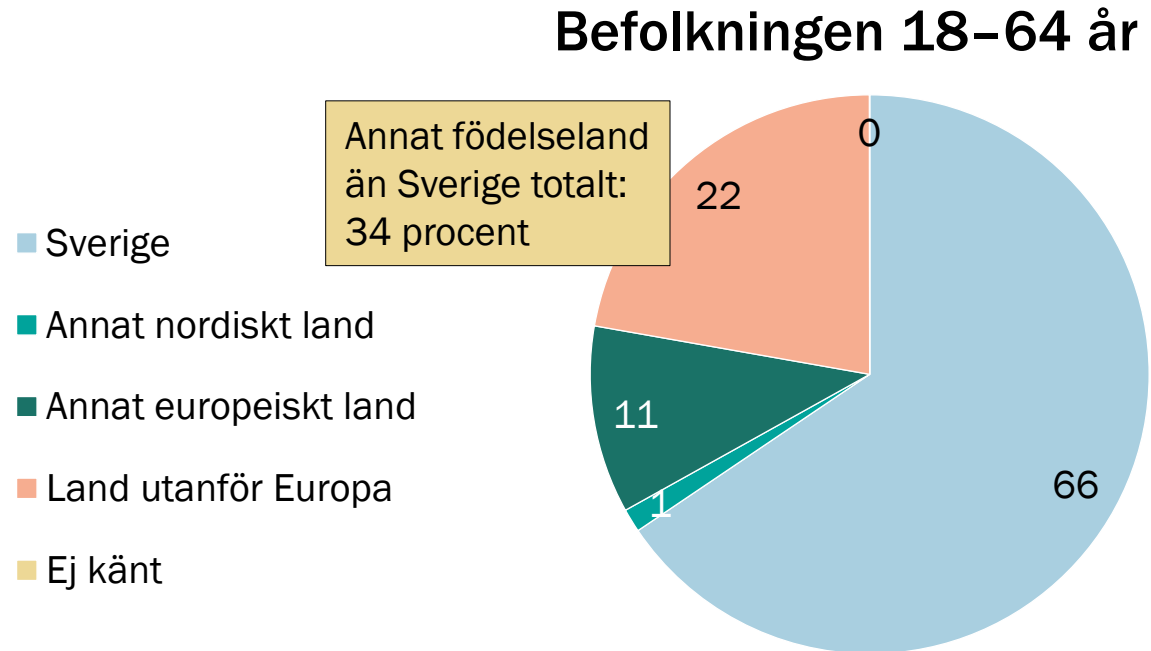
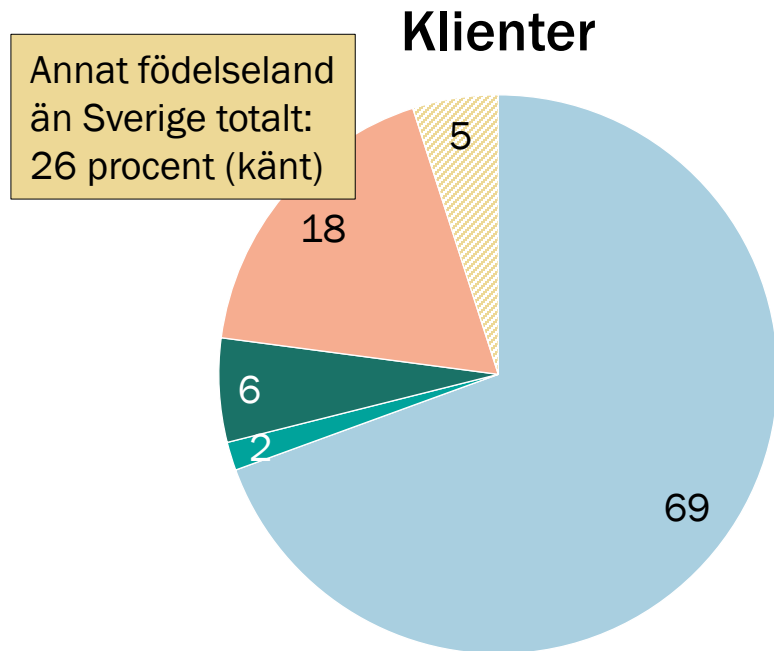


Kommentar:

Barn och Unga samt Etablering (totalt 9 klienter) redovisas inte i diagrammet.

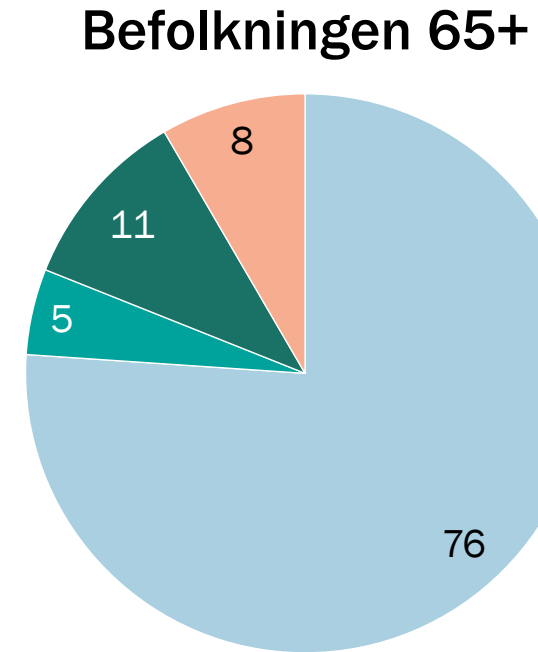
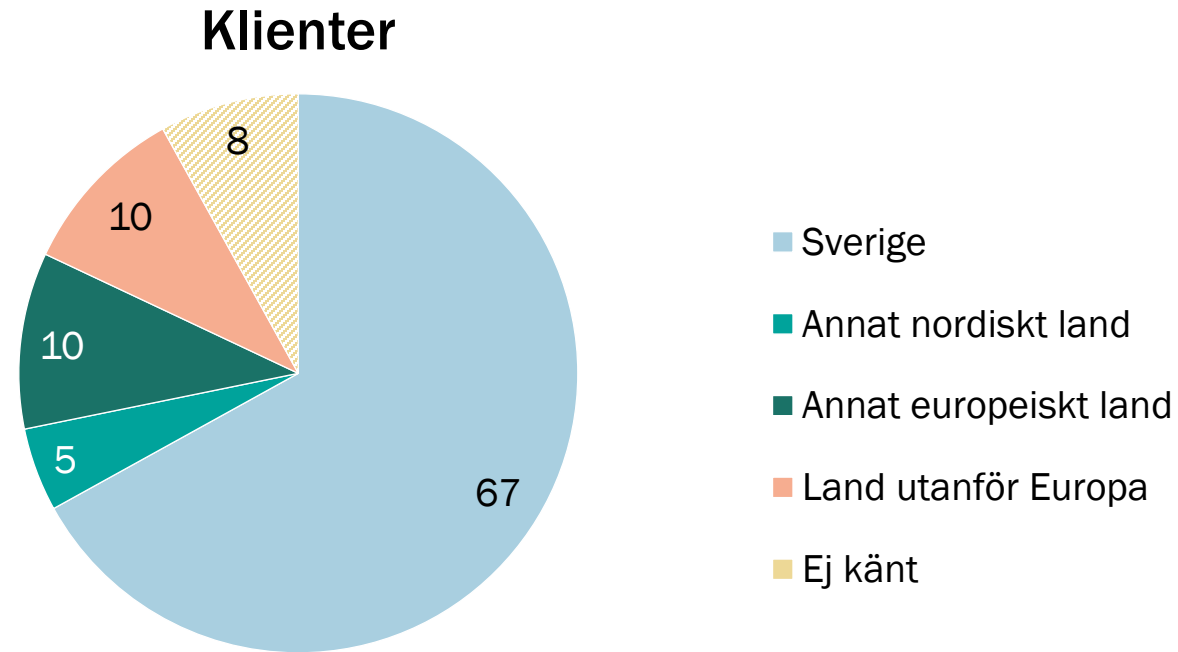
Uppgifter om befolkningen avser Göteborgs Stad år 2021 (källa: Regiondatabasen Väst, SCB).

Födelseland hos inventerade klienter – inom FFS och socialförvaltningar



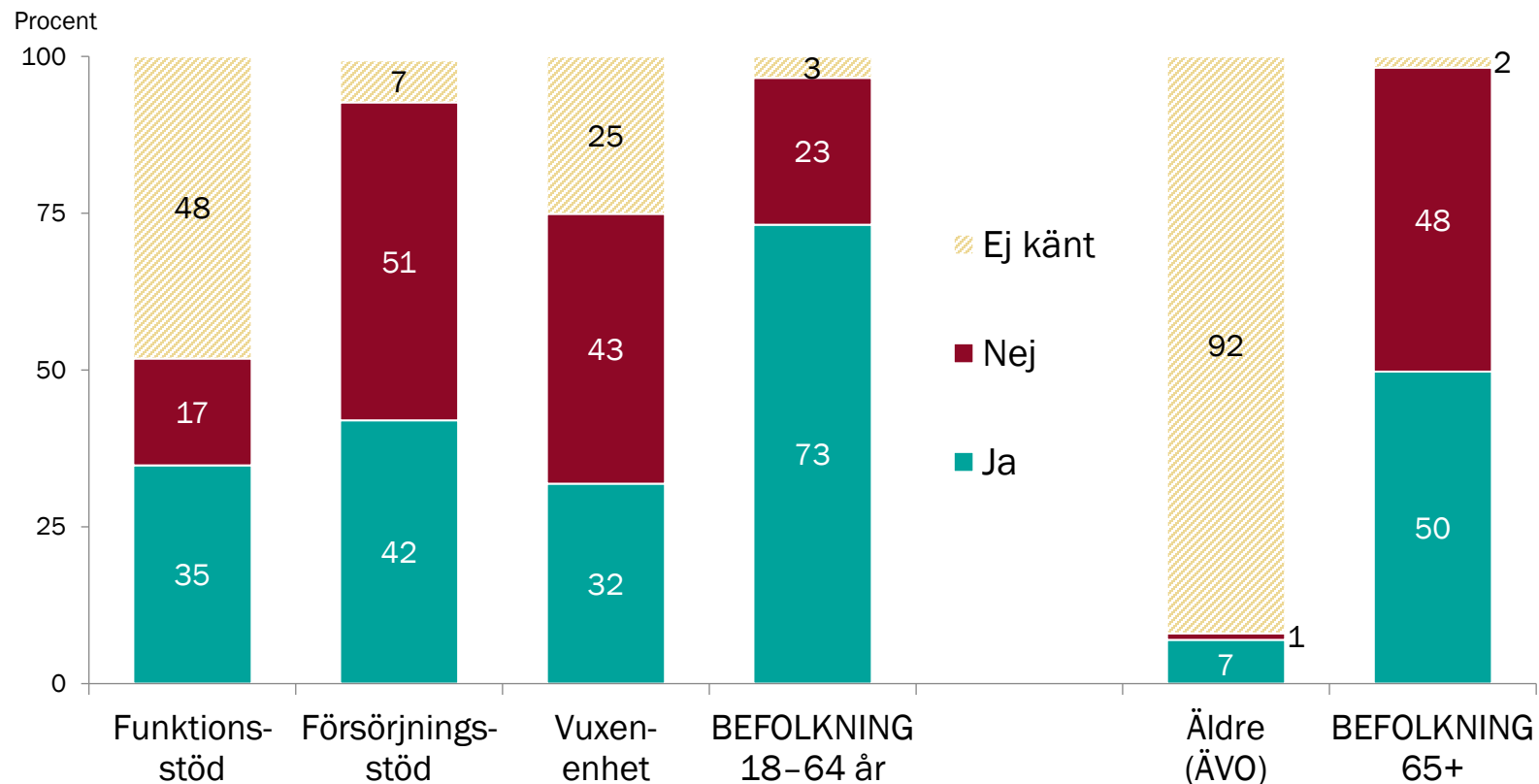
Kommentar: Uppgifter om befolkningen avser Göteborgs stad år 2021 (källa: Regiondatabasen Väst, SCB). Andel ej känt födelseland är 0,01 procent.

Födelseland hos inventerade klienter – inom äldreomsorg



Kommentar: Uppgifter om befolkningen avser personer 65 år och äldre i Göteborgs stad år 2021 (källa: Regiondatabasen Väst, SCB). Samtliga dessa har känt födelseland.

Fullföljd gymnasieutbildning – andel av inventerade klienter 2022 per verksamhet och jämfört med befolkningen



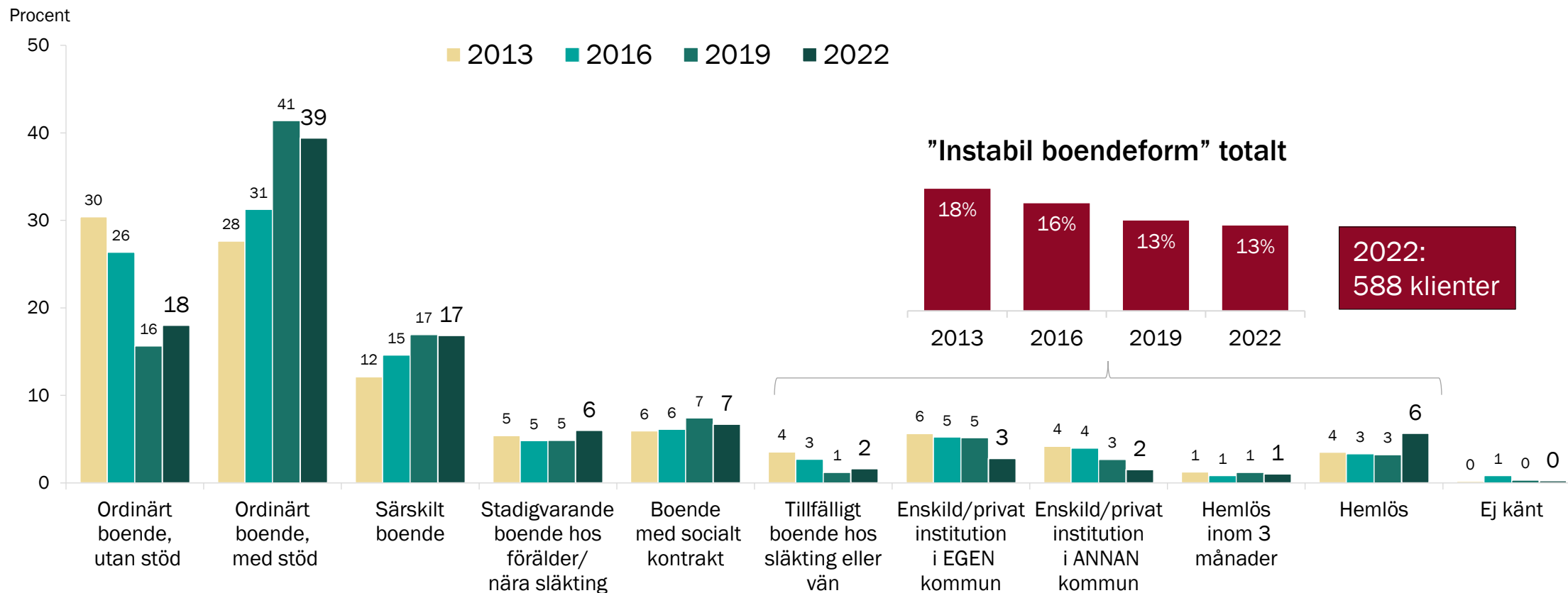
Kommentar: Barn och Unga samt Etablering (totalt 9 klienter) redovisas inte i diagrammet.

I inventeringen inom Äldre (ÄVO) var anvisningen att inte prioritera denna uppgift, dvs. den stora andelen Ej känt speglar detta.

Uppgifter om befolkningen avser Göteborgs stad år 2021 (källa: Regiondatabasen Väst, SCB). Fullföljd gymnasieutbildning avser här 3-årig gymnasieutbildning.

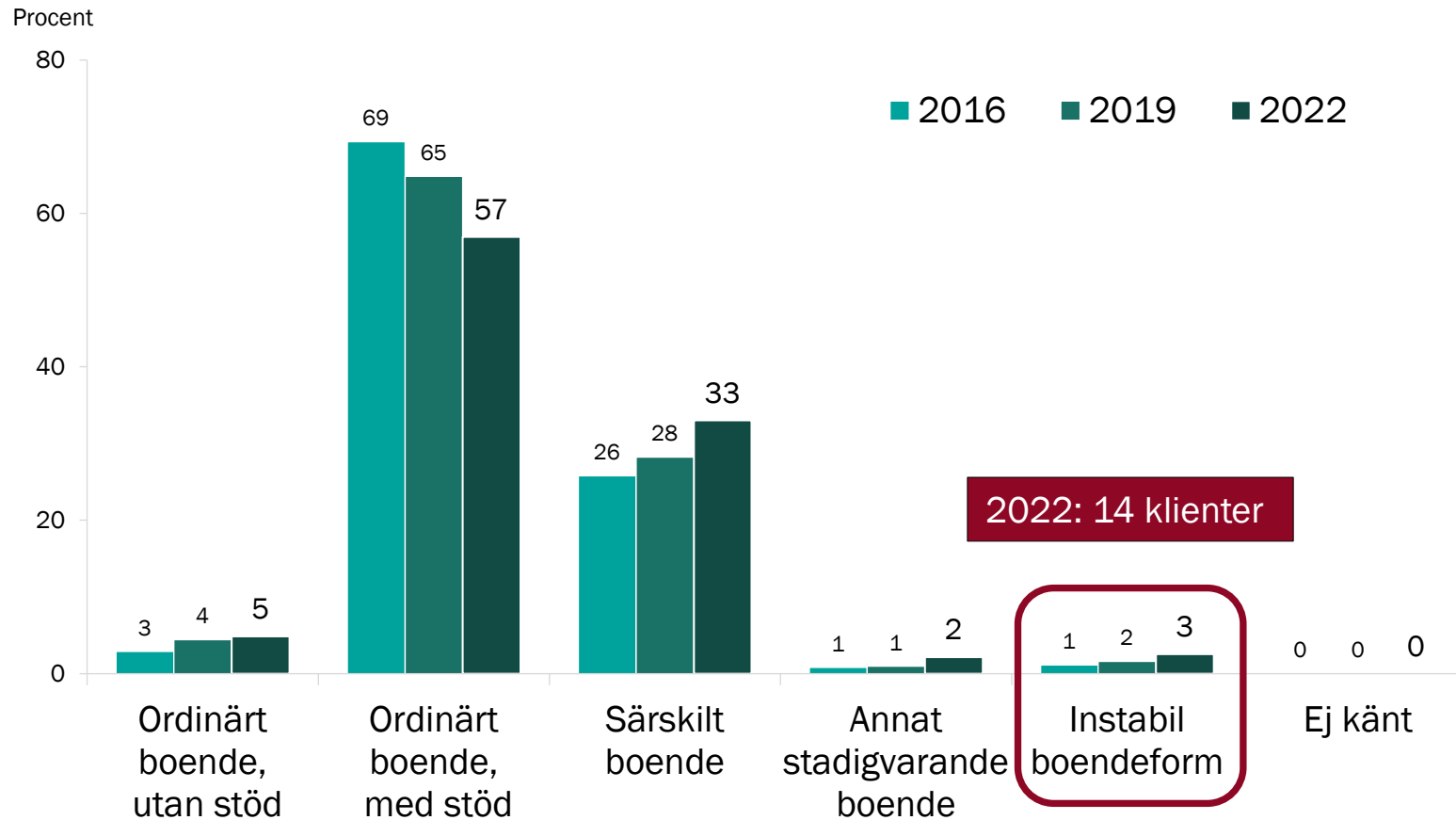
2. Klienternas livssituation

Aktuell boendesituation – andel klienter FFS och socialförvaltningar



Kommentar: Socialstyrelsen definierar de fem första boendekategorierna som "stadigvarande boende", övriga som "instabila boendeformer". Den relativt lilla andelen "ordinärt boende, utan stöd" 2019 kan delvis förklaras med att försörjningsstöd generellt underrapporterade detta år.

Aktuell boendesituation – andel klienter inom äldreomsorg

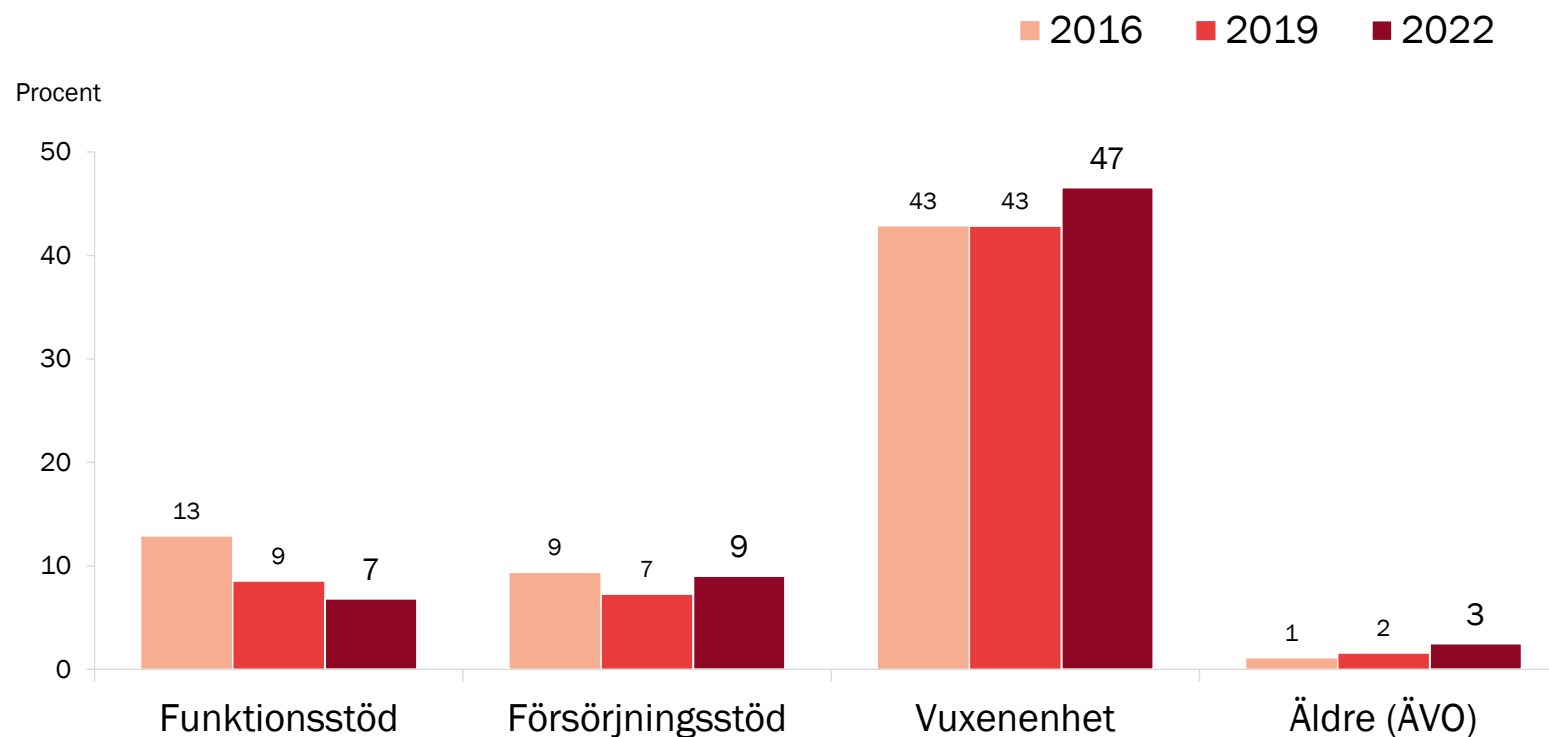


Kommentar:

Annat stadigvarande boende motsvaras i inventeringen av "stadigvarande boende hos förälder eller nära släkting" samt "boende med socialt kontrakt" (båda definieras av Socialstyrelsen som "stadigvarande boende", tillsammans med ordinärt boende och särskilt boende).

Instabil boendeform avser tillfälligt boende hos släkting eller vän; boende på enskild/privat institution i egen/annan kommun; hemlös.

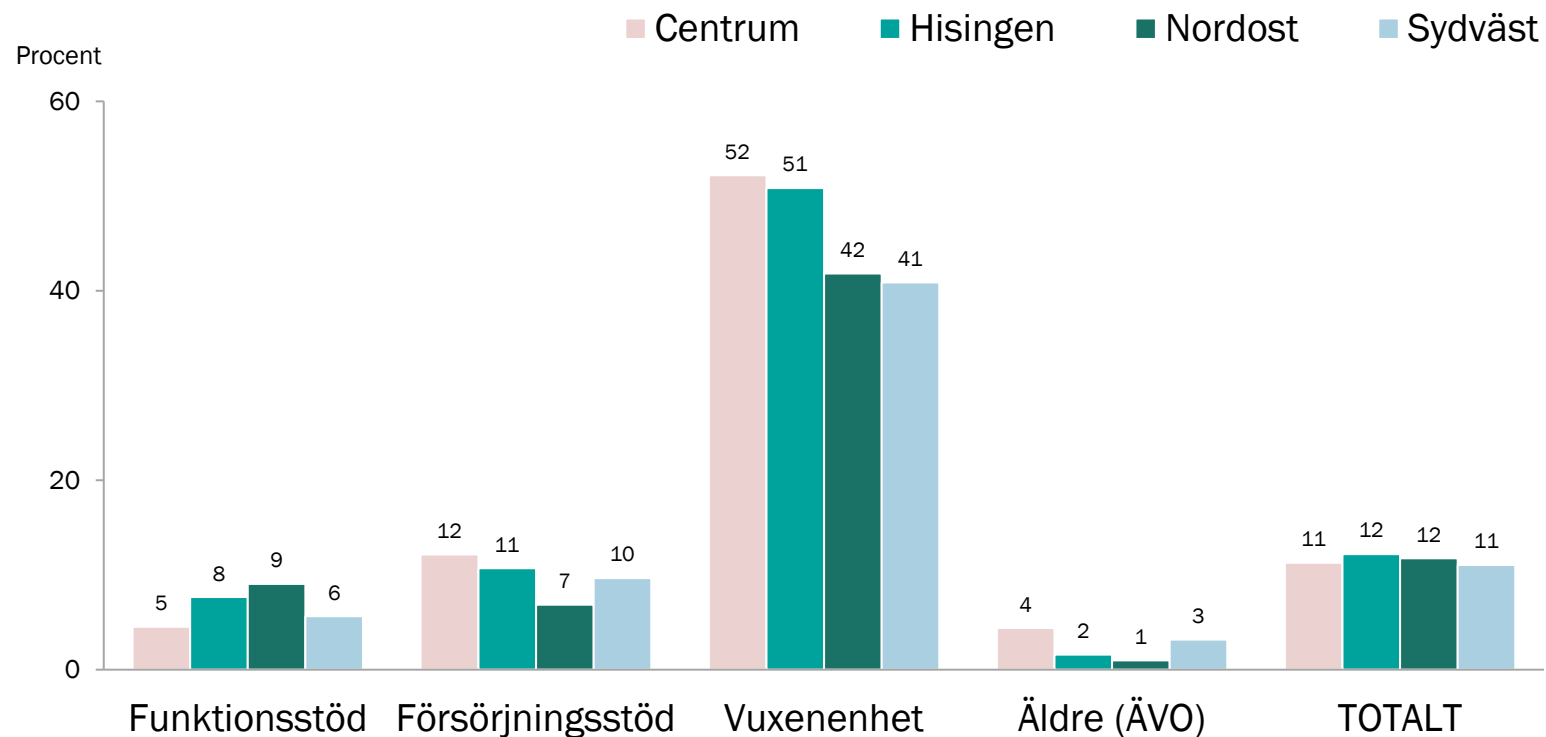
Andel klienter i (känd) instabil boendeform i fyra verksamheter



Kommentar:

Andelen "instabil boendeform" utgår från Socialstyrelsens definition och omfattar: Tillfälligt boende hos släkting eller vän; Enskild/privat institution i EGEN/ANNAN kommun; Hemlös inom 3 månader; Hemlös.

Andel klienter i (känd) instabil boendeform 2022, per verksamhet och stadsområde

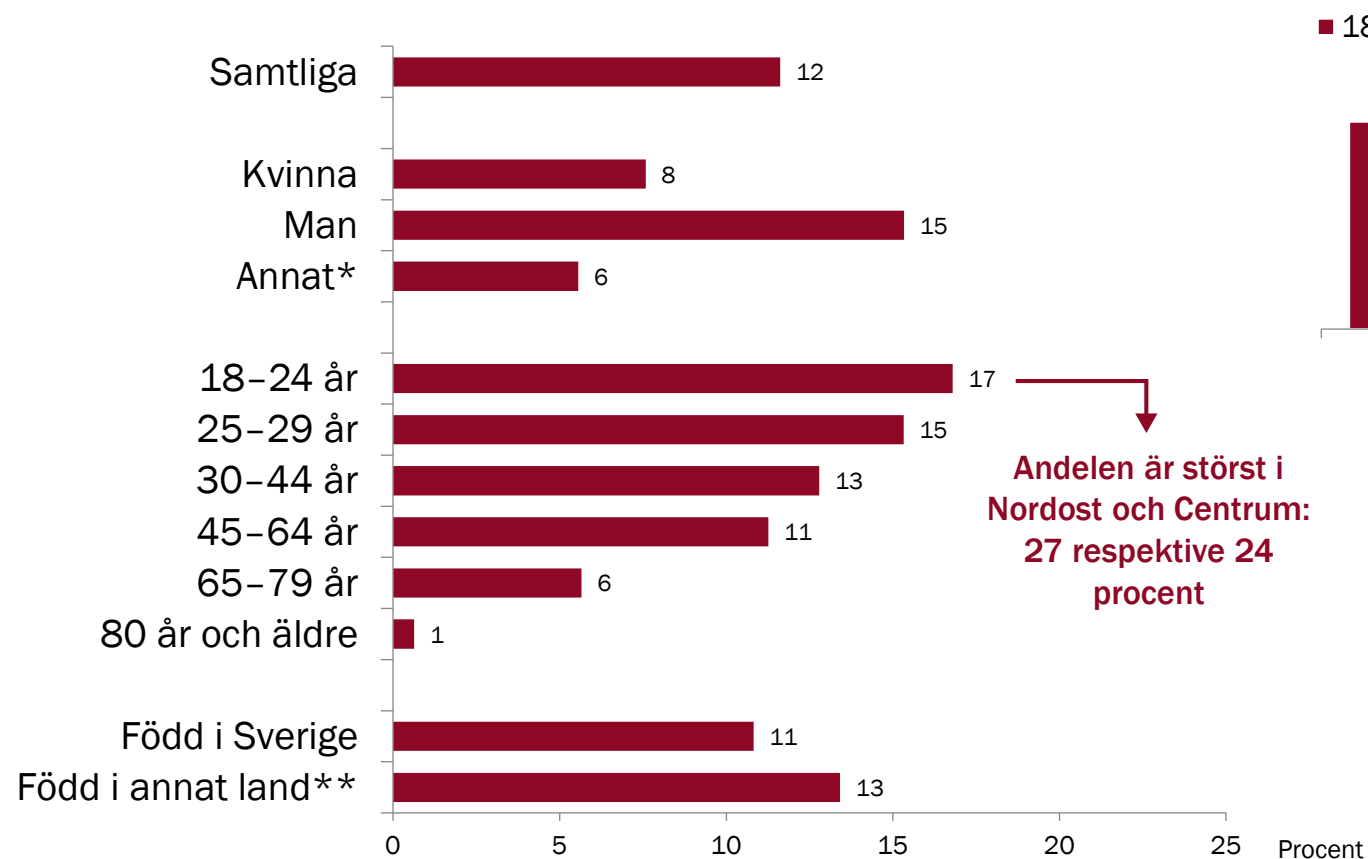


Kommentar:

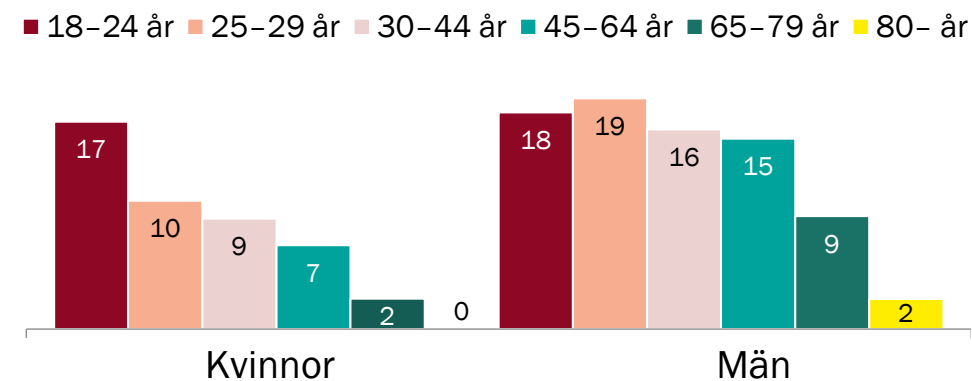
Andelen "instabil boendeform" utgår från Socialstyrelsens definition och omfattar: Tillfälligt boende hos släkting eller vän; Enskild/privat institution i EGEN kommun; Enskild/privat institution i ANNAN kommun; Hemlös inom 3 månader; Hemlös.

I resultaten TOTALT ingår även ett fåtal klienter i övriga socialförvaltningar.

Andel av samtliga klienter i (känd) "instabil boendeform" – efter kön, ålder respektive födelse land, 2022



Andelen är störst i Nordost och Centrum: 27 respektive 24 procent



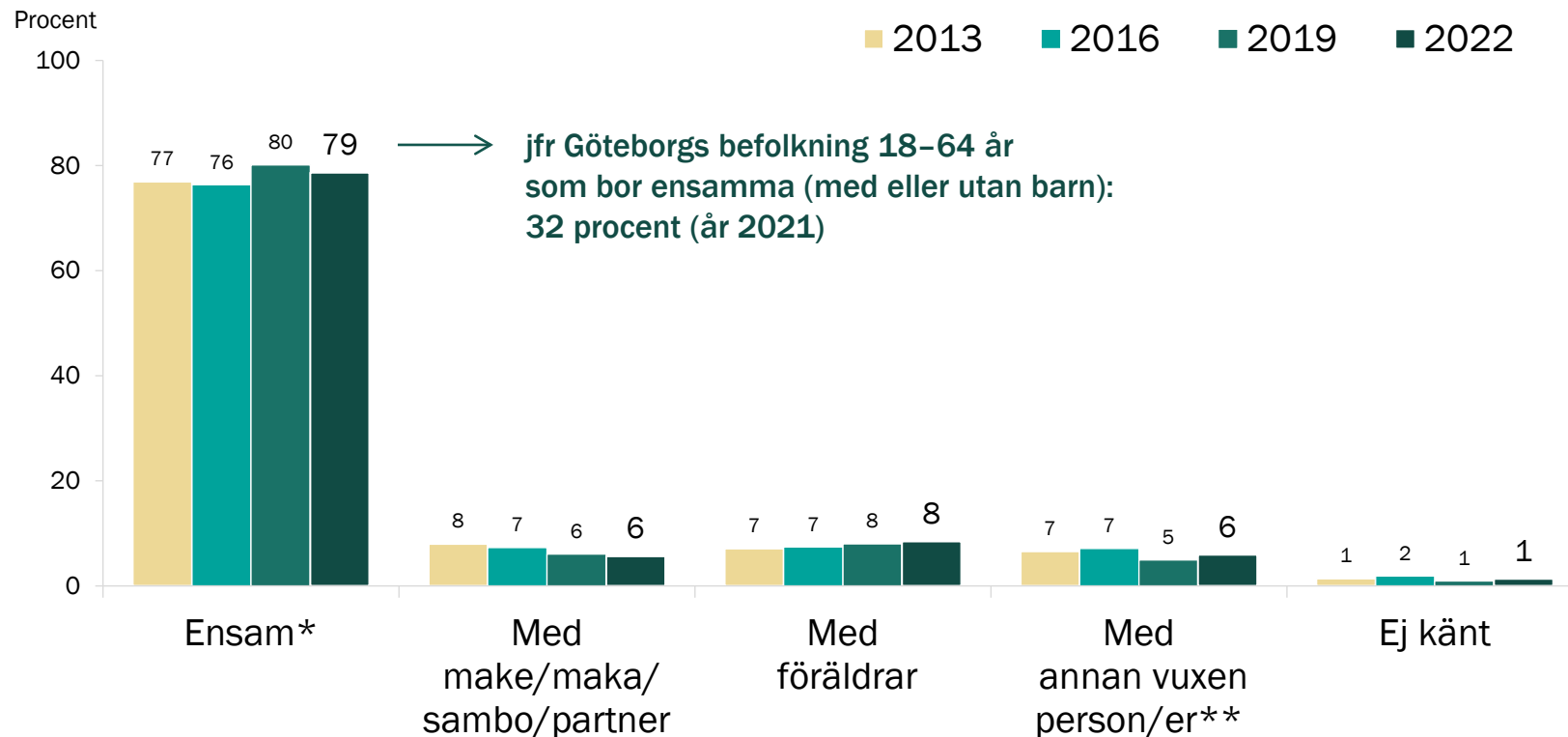
Kommentar:

Andelen "instabil boendeform" utgår från Socialstyrelsens definition och omfattar: Tillfälligt boende hos släkting eller vän; Enskild/privat institution i EGEN eller ANNAN kommun; Hemlös inom 3 månader; Hemlös.

* Gruppen utgörs av 36 personer. (Övriga grupper omfattar som minst 158 personer.)

** Inkluderar "ej känt" födelse land.

Andel klienter inom FFS och socialförvaltningar som bor ensam eller tillsammans med annan vuxen

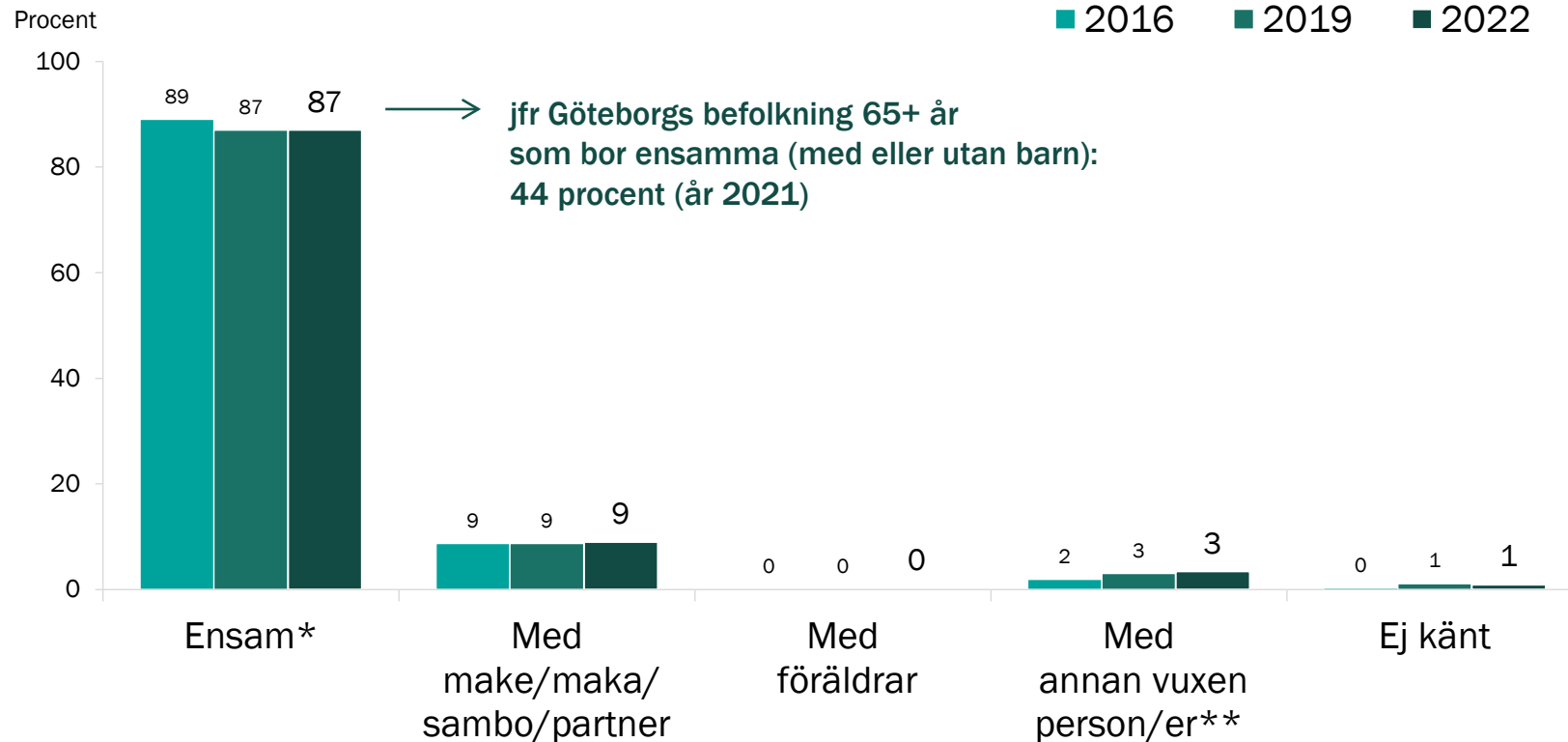


Kommentar:

* Avser i förhållande till vuxna.

** Avser egenvänt boende med annan vuxen/vuxna, inte medboende på institution eller grannar i särskilt boende.

Andel klienter inom äldreomsorg som bor ensam eller tillsammans med annan vuxen

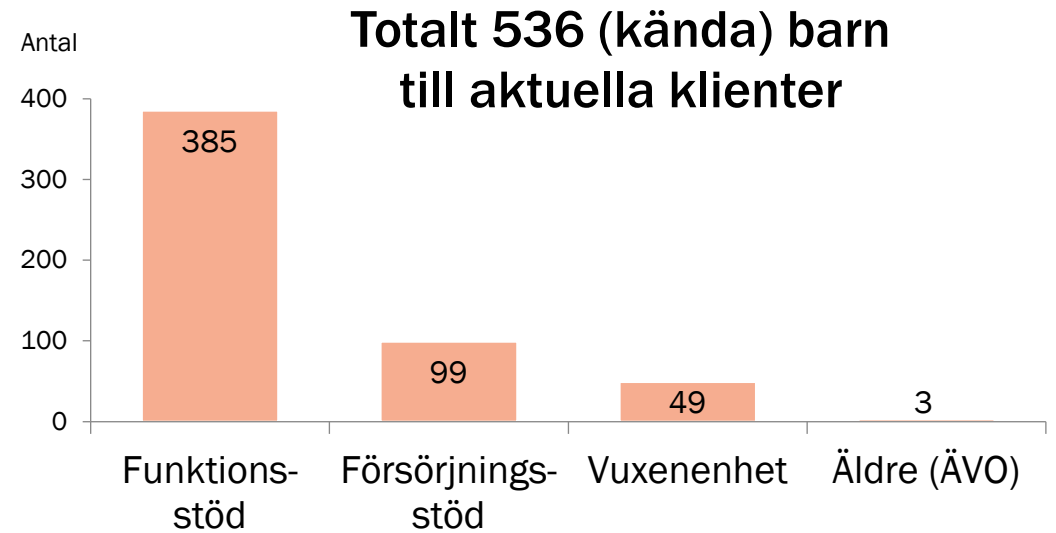
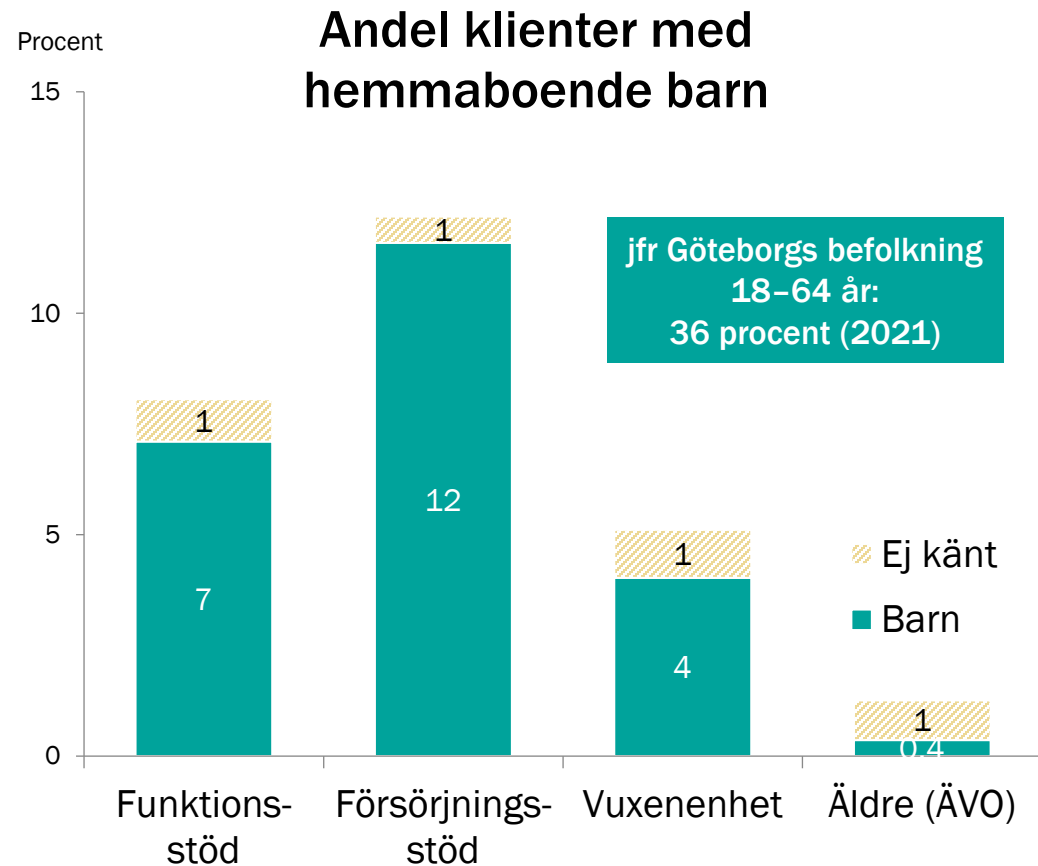


Kommentar:

* Avser i förhållande till vuxna.

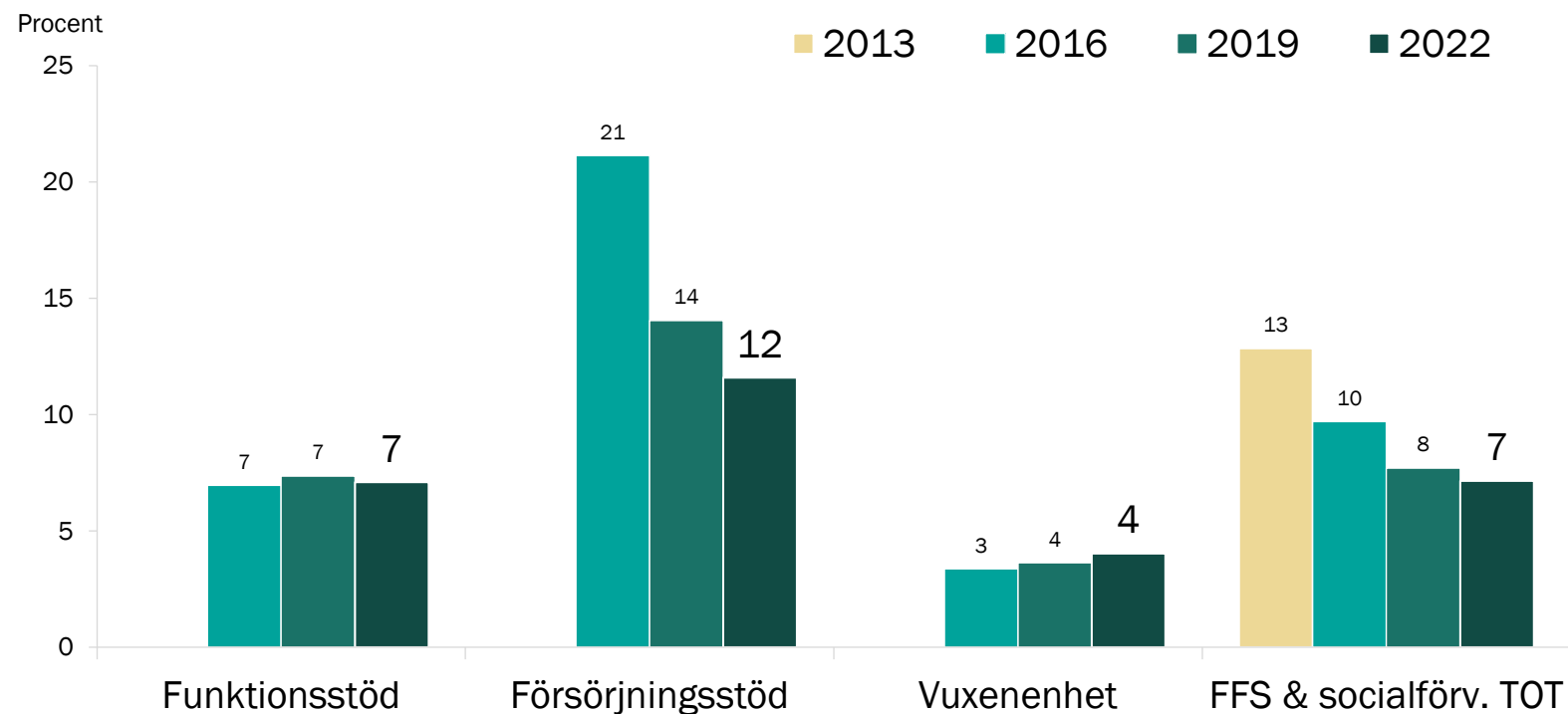
** Avser egenvänt boende med annan vuxen/vuxna, inte medboende på institution eller grannar i särskilt boende.

Klienter med hemmaboende barn (yngre än 18 år)



Kommentar: Svarsalternativet "mer än 5 barn" har översatts till 6 barn även om det skulle kunna handla om fler barn. Detta berör dock endast en klient.

Andel klienter med hemmaboende barn, över tid (kända förhållanden)

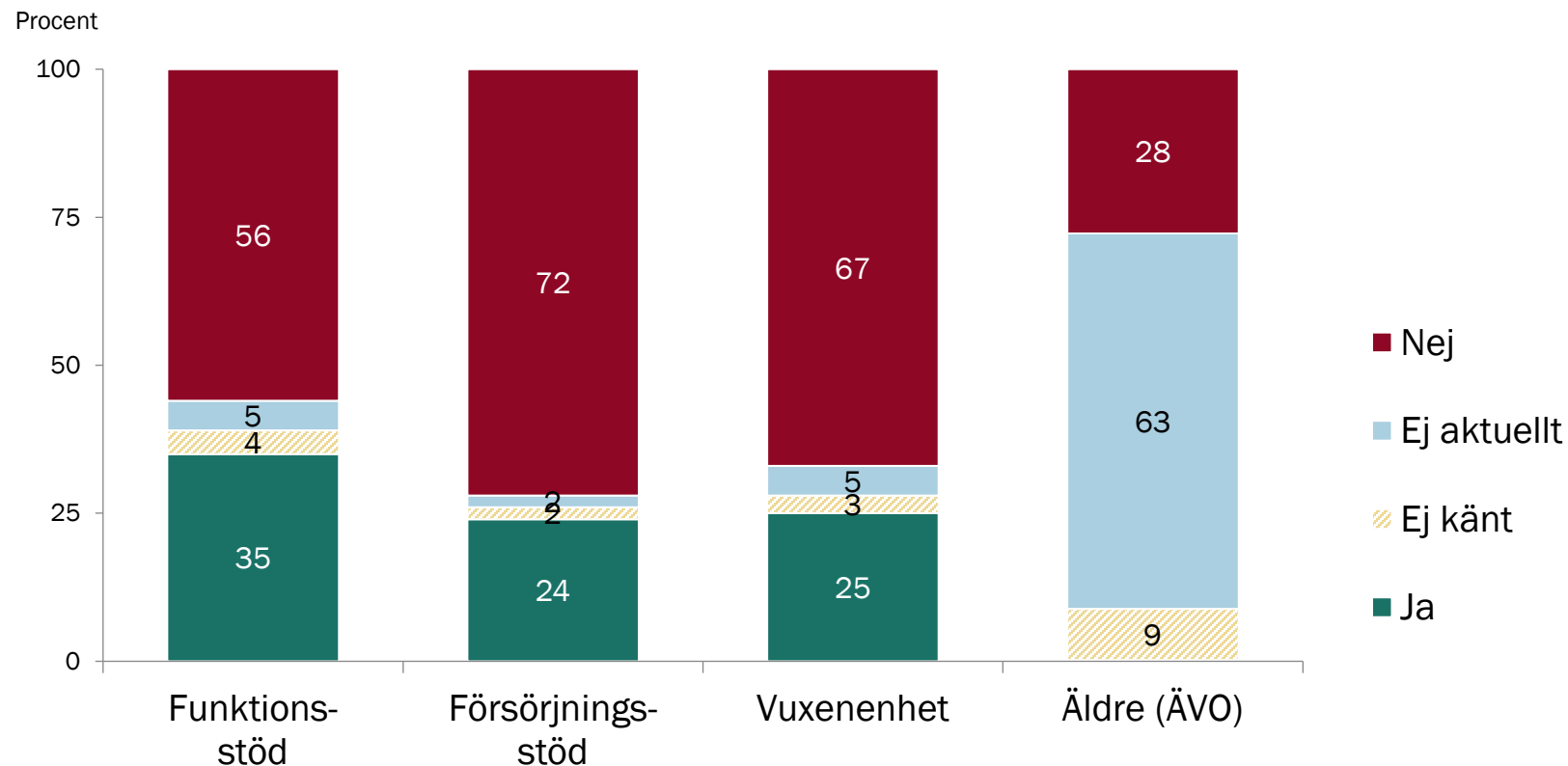


Kommentar:

Frågan om hemmaboende barn avser barn yngre än 18 år.

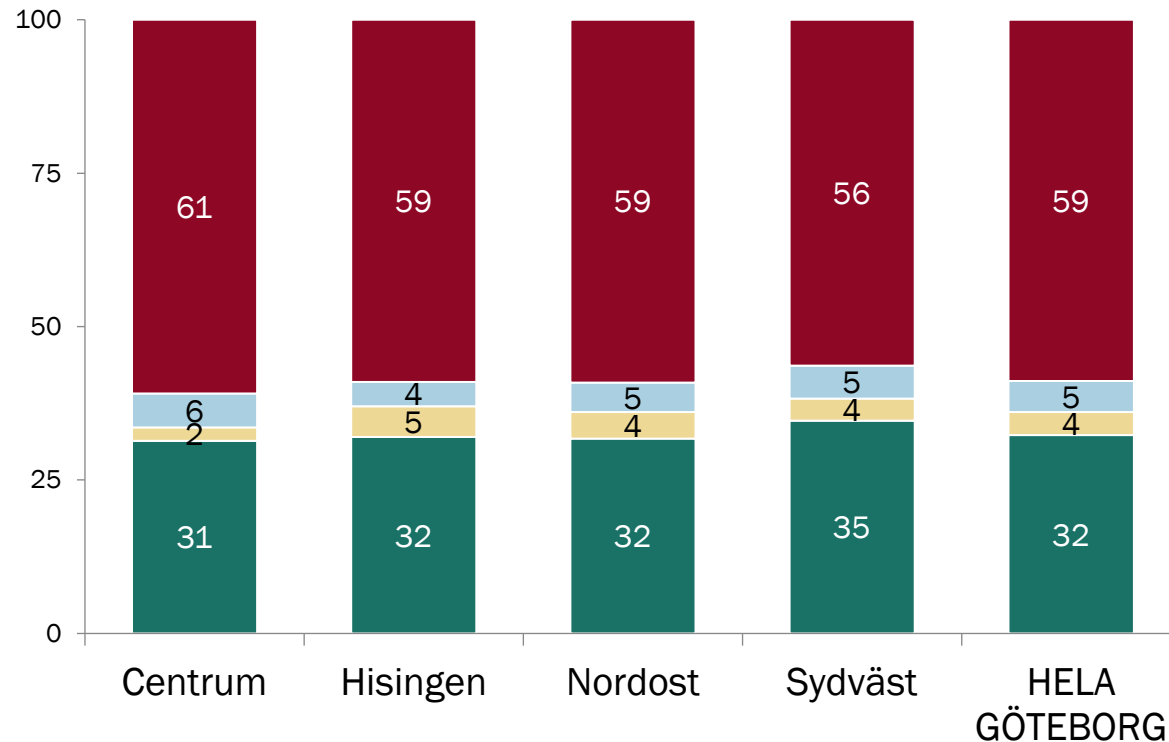
Resultaten avser kända förhållanden (ej kända förhållanden ingår i procentbasen, dvs. som om det inte är aktuellt).

Andel klienter med ”någon form av arbete eller sysselsättning under minst en månad de senaste 12 månaderna”

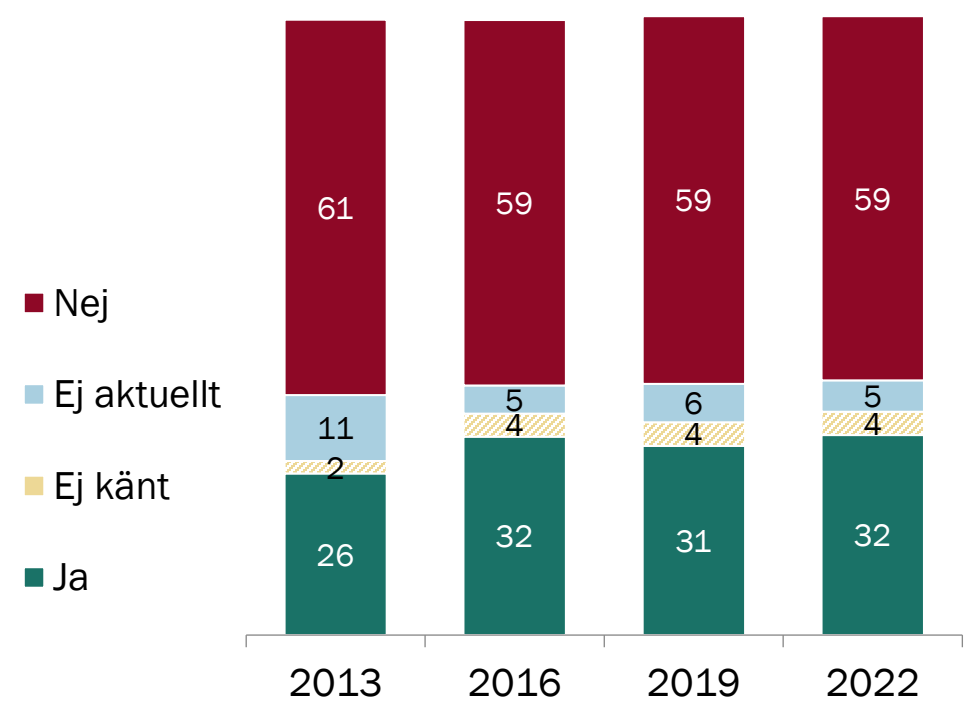


Andel klienter med "någon form av arbete eller sysselsättning under minst en månad de senaste 12 månaderna" – FFS och socialförvaltningar

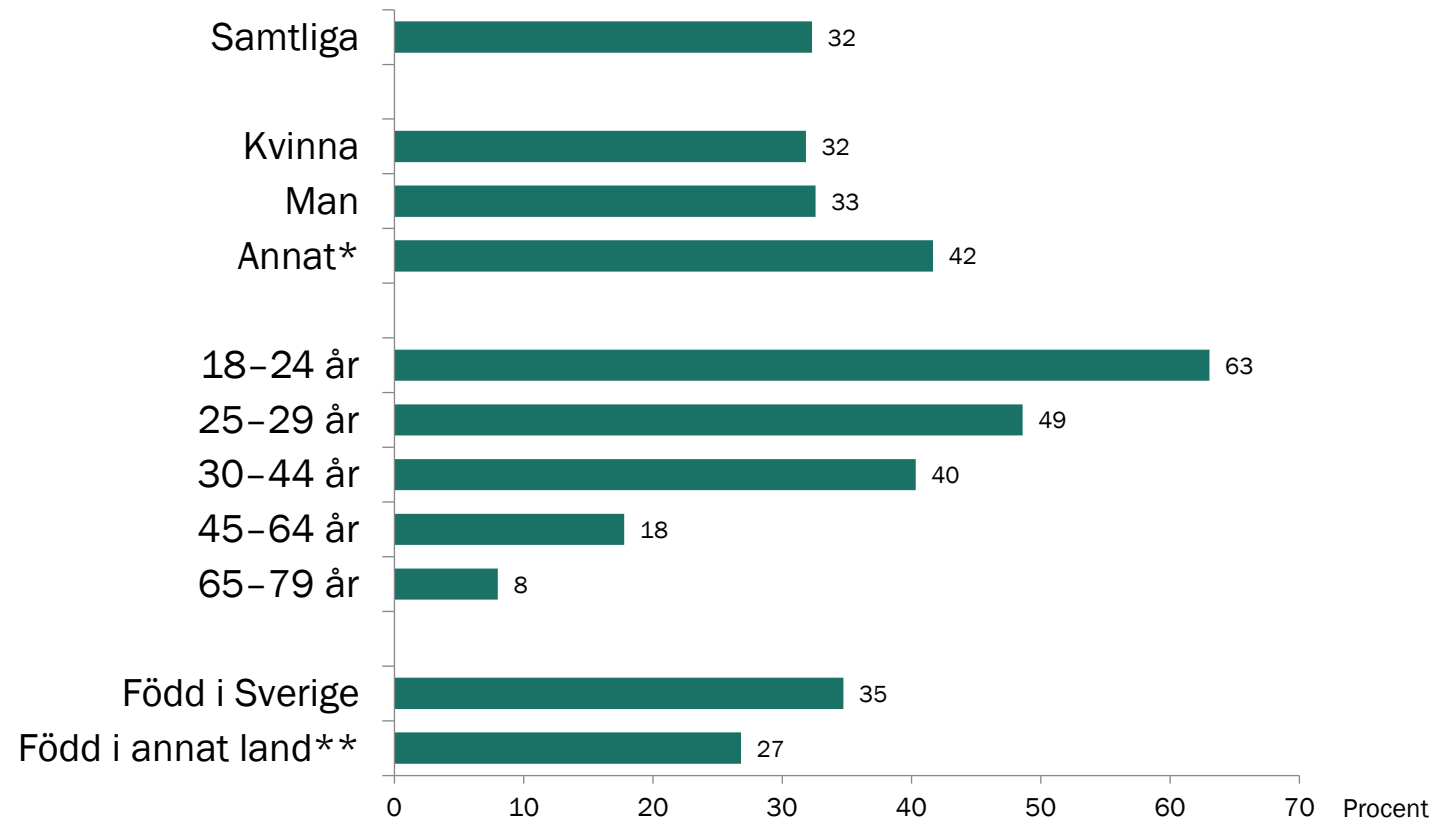
Procent



Per inventering



Andel klienter med "någon form av arbete eller sysselsättning under minst en månad de senaste 12 månaderna" – FFS och socialförvaltningar, 2022



Kommentar: Gäller även deltidssysselsättning.

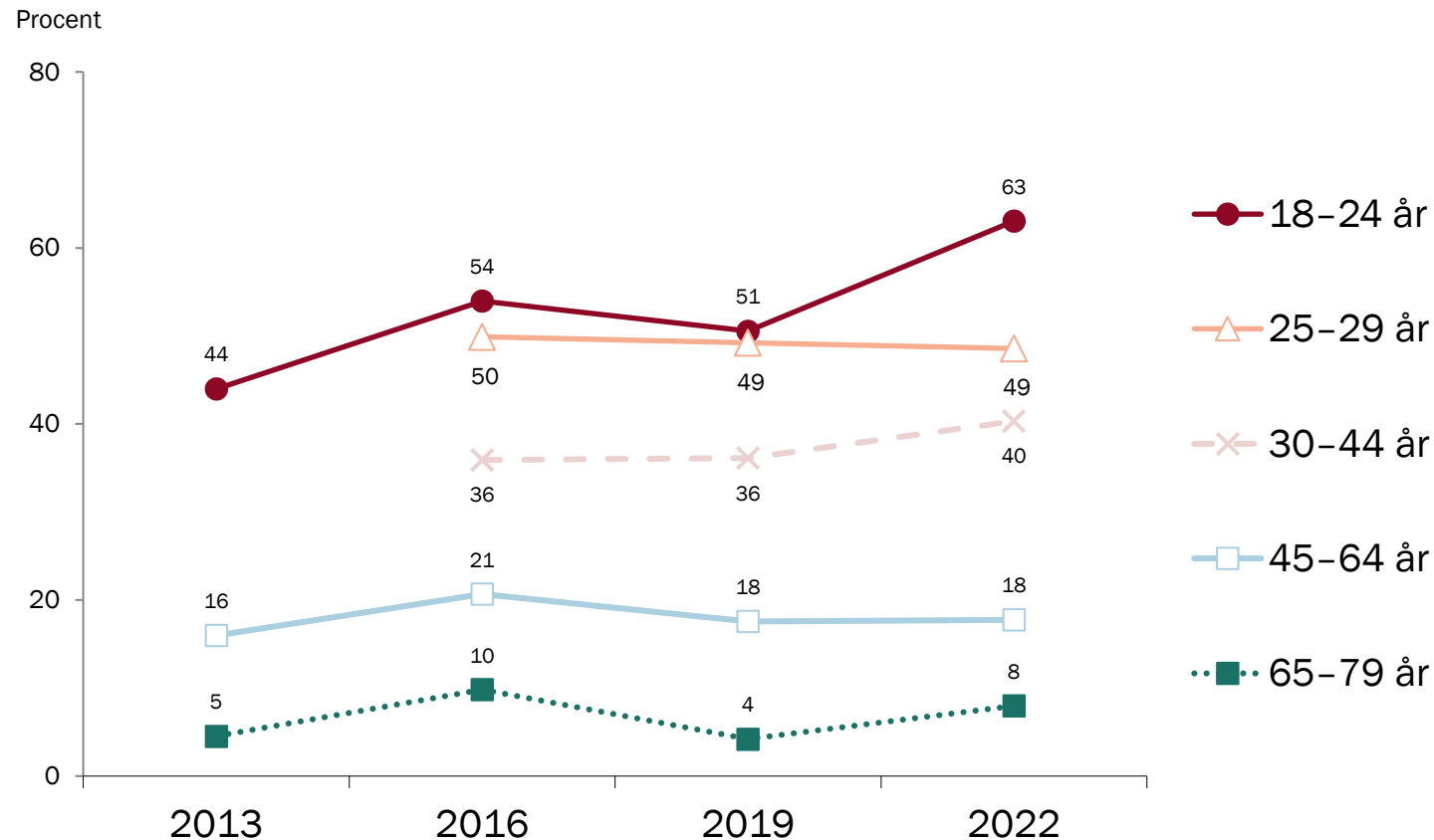
Resultaten avser känt arbete/sysselsättning. Personer där arbete/sysselsättning bedömts vara "ej aktuellt" ingår i procentbasen, dvs. som att de saknar arbete/sysselsättning. Denna grupp omfattar 2022 totalt 5 procent.

Gruppen äldre än 79 år omfattar endast 1 person och redovisas därför inte.

* Gruppen omfattar 36 personer.

** Inkluderar "ej känt" födelseland.

Andel klienter med "någon form av arbete eller sysselsättning under minst en månad de senaste 12 månaderna" – FFS och socialförvaltningar



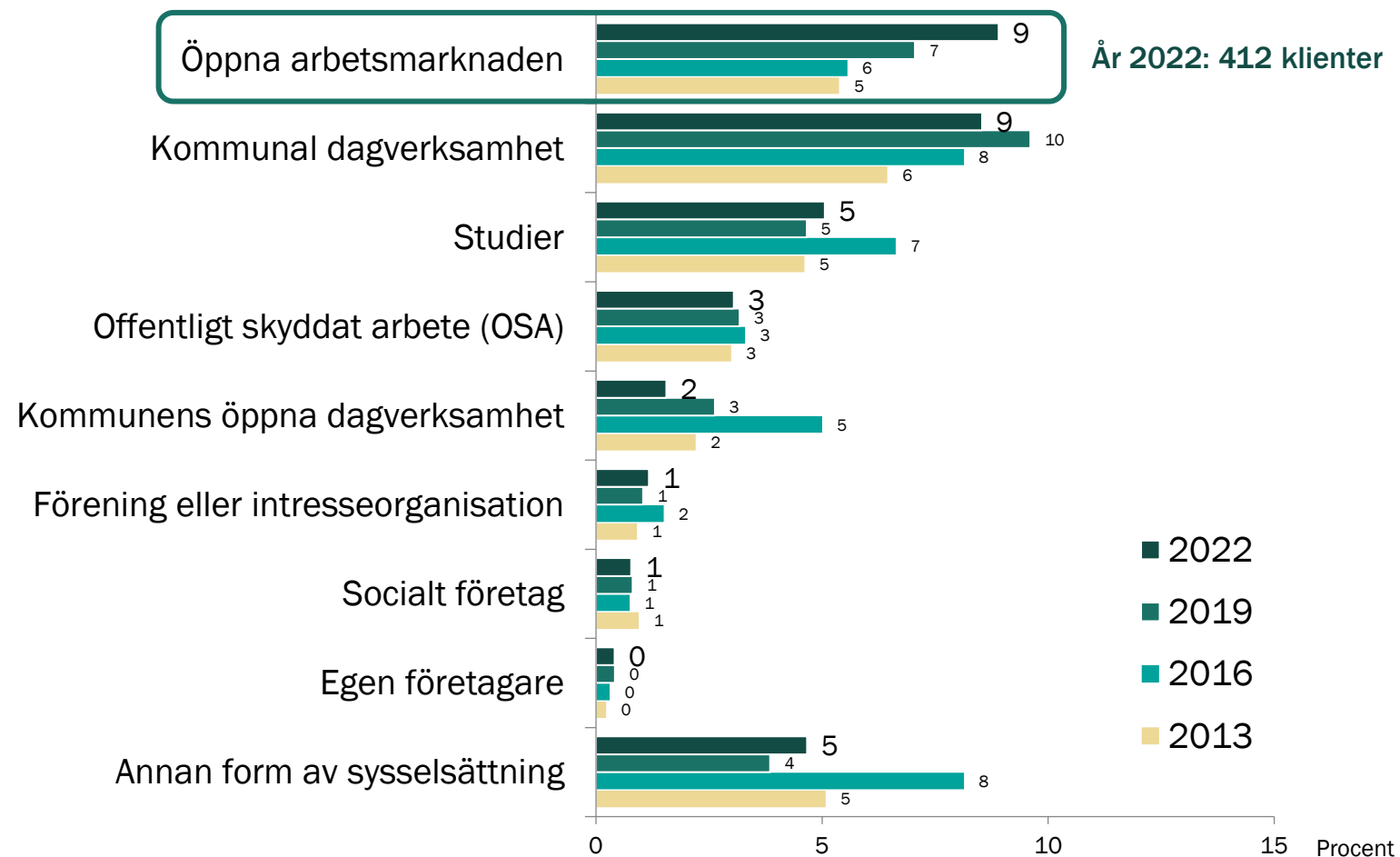
Kommentar: Gäller även deltidssysselsättning.

Resultaten avser känt arbete/sysselsättning. Personer där arbete/sysselsättning bedömts vara "ej aktuellt" ingår i procentbasen, dvs. som att de saknar arbete/sysselsättning. Denna grupp omfattar 2022 totalt procent.

Gruppen äldre än 79 år omfattar endast 1 person 2022 och redovisas därför inte.

Åldersindelningen i 2013 års inventering är inte fullt jämförbar med senare års inventeringar; jämförbara åldersgrupper redovisas i diagrammet.

Former av arbete eller sysselsättning – andel klienter inom FFS och socialförvaltningar



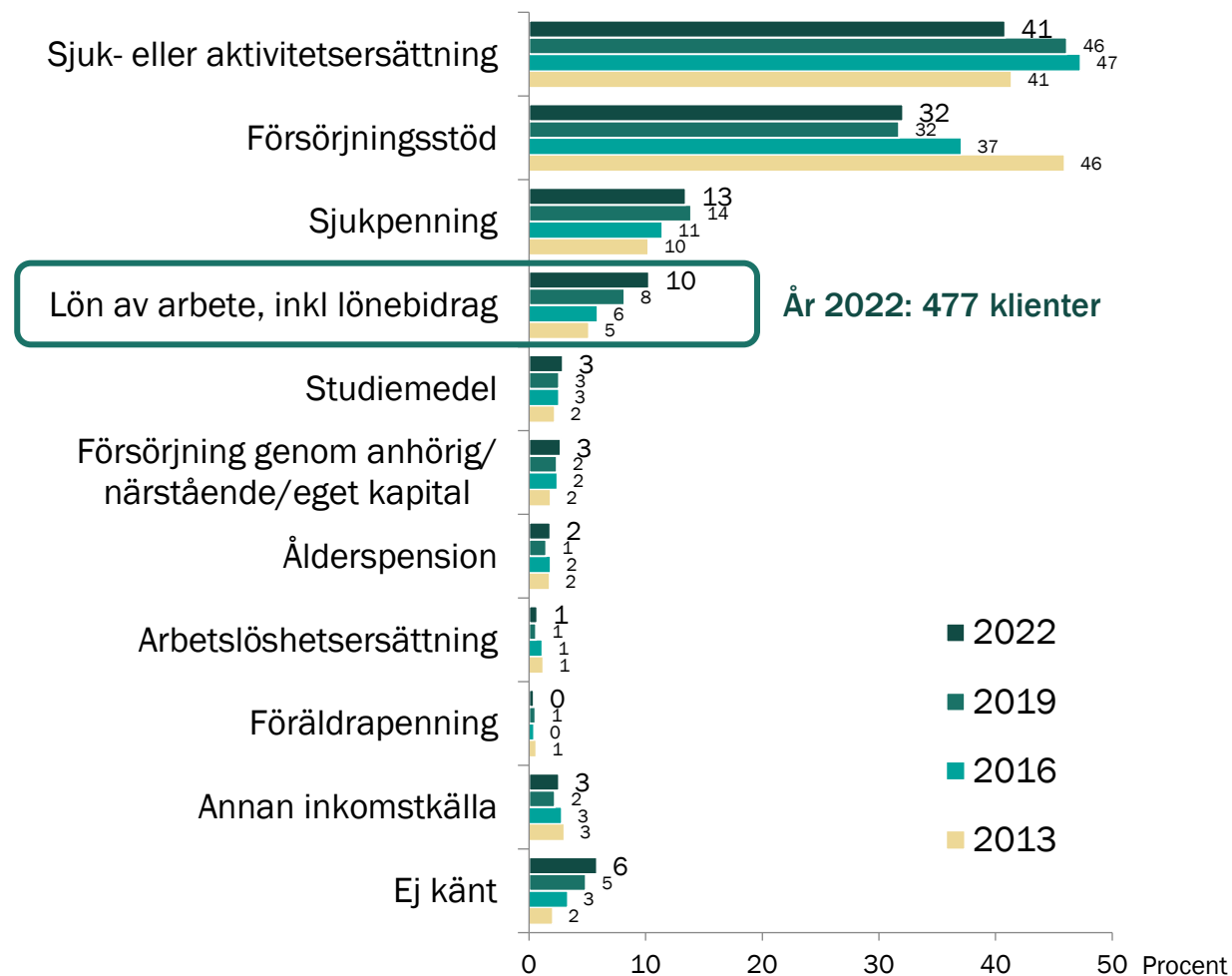
Kommentar:

32 procent av klienterna 2022 har registrerats med någon form av arbete eller sysselsättning under minst en månad de senaste 12 månaderna.

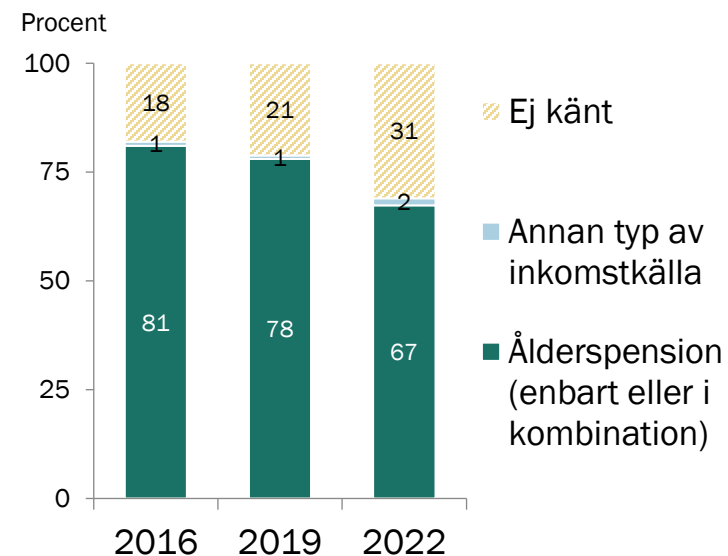
En person kan ha flera typer av sysselsättning.

Antalet egenföretagare 2022 är 19 personer, motsvarande 0,4 procent.

Typ av försörjning – andel av klienter inom FFS och socialförvaltningar



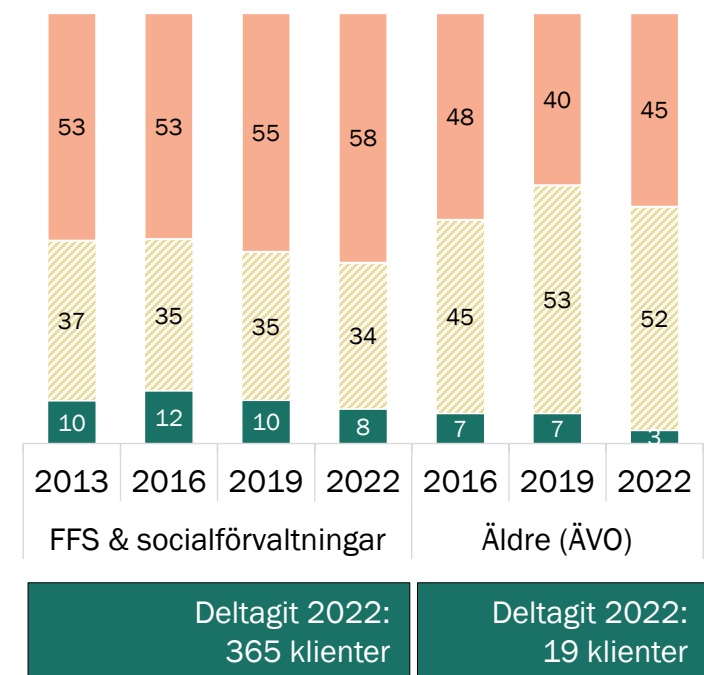
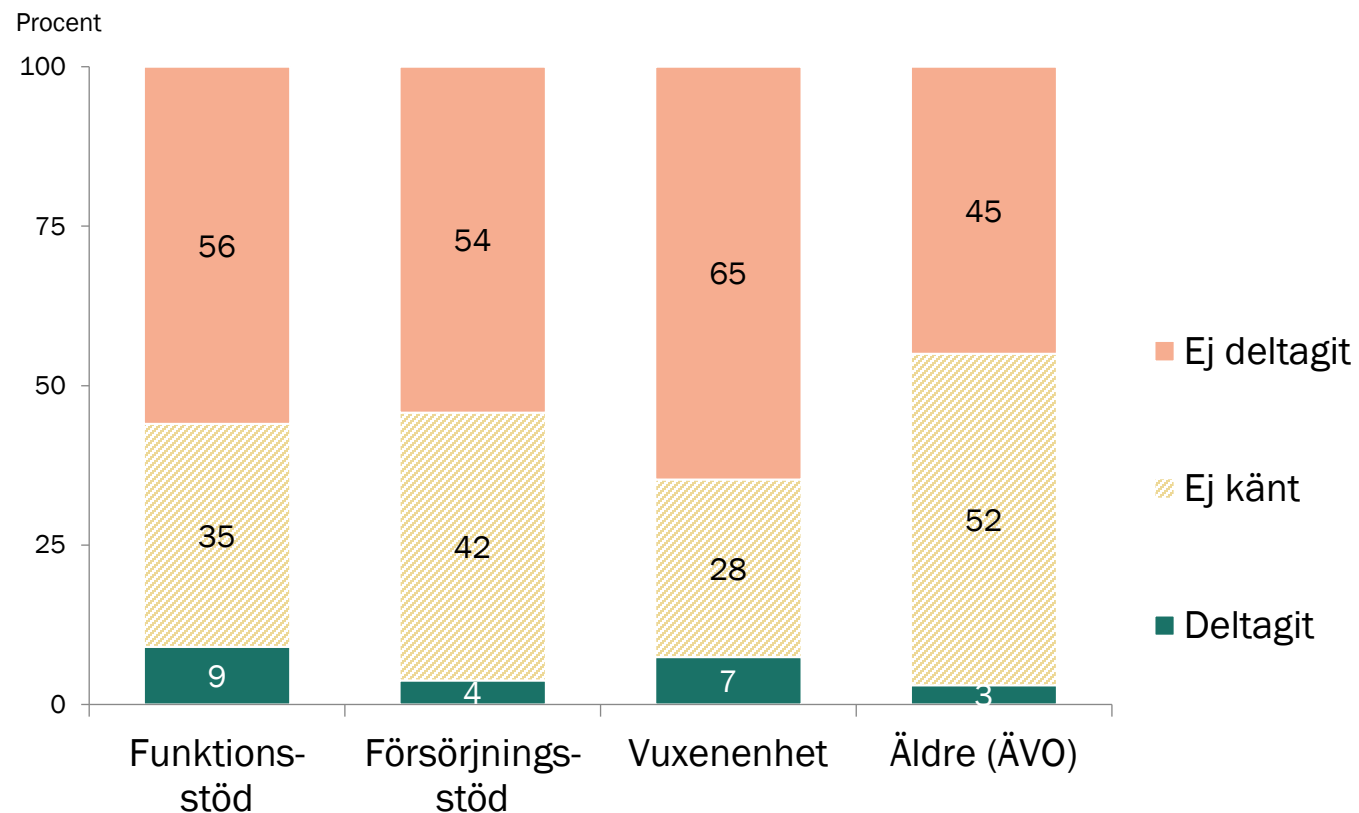
Klienter inom äldreomsorg



Kommentar:

Avser huvudsaklig försörjning under de senaste 12 månaderna, men en person kan ha flera försörjningskällor.

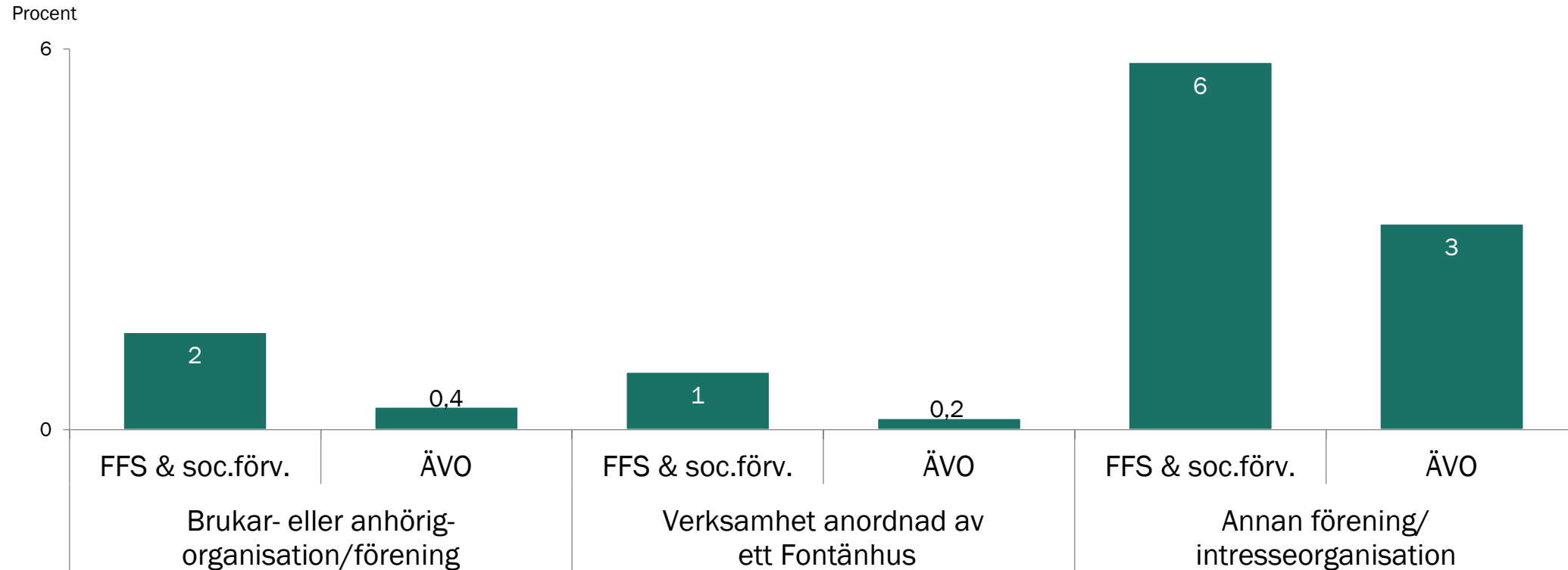
Deltagande i föreningsverksamhet eller intresseorganisation senaste 12 månaderna



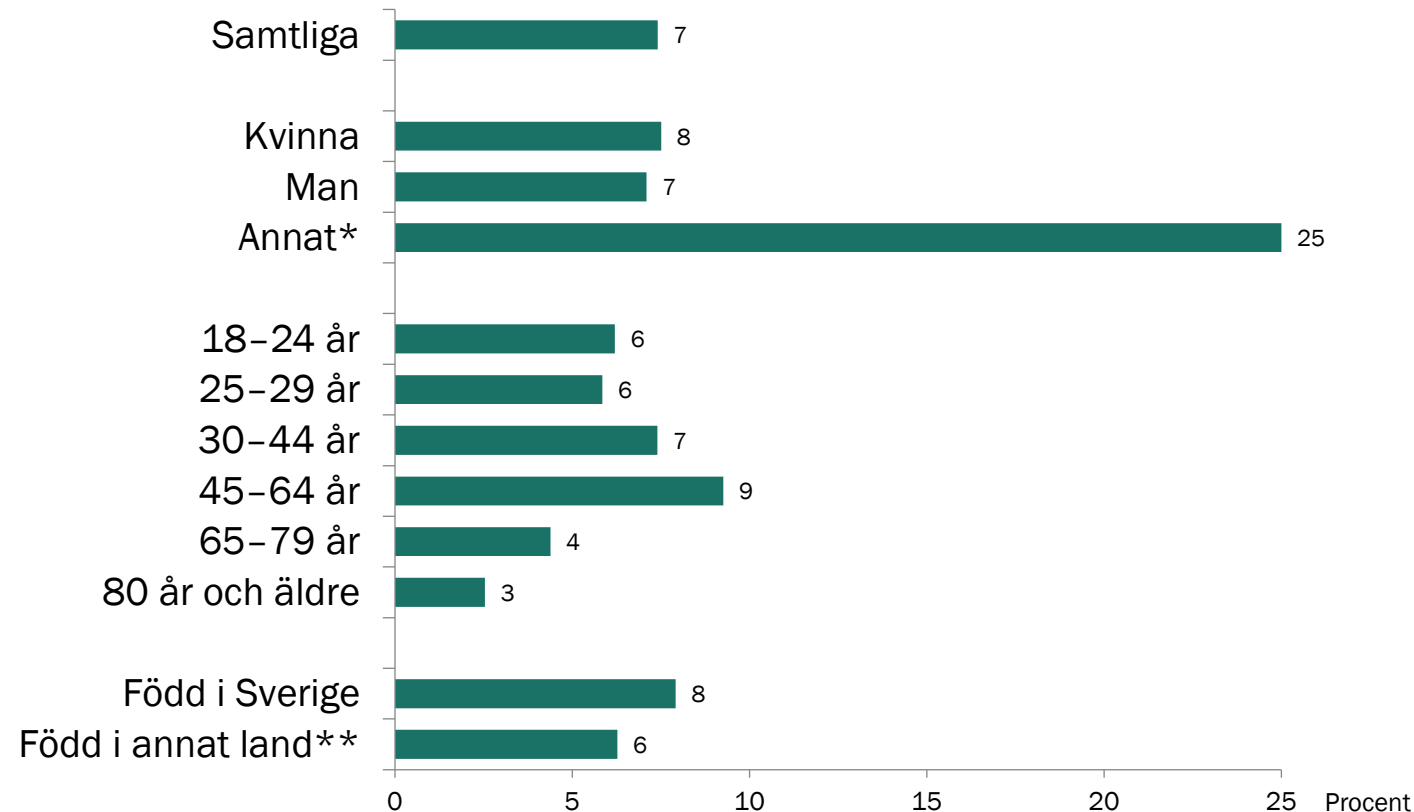
Kommentar:

En person kan ha deltagit i flera typer av föreningsverksamheter/intresseorganisationer.

Deltagande i olika typer av föreningsverksamhet eller intresseorganisation – andel klienter inom FFS och socialförvaltningar respektive ÄVO, 2022



(Känt) deltagande i föreningsverksamhet eller intresseorganisation senaste 12 månaderna – andel av samtliga klienter, 2022



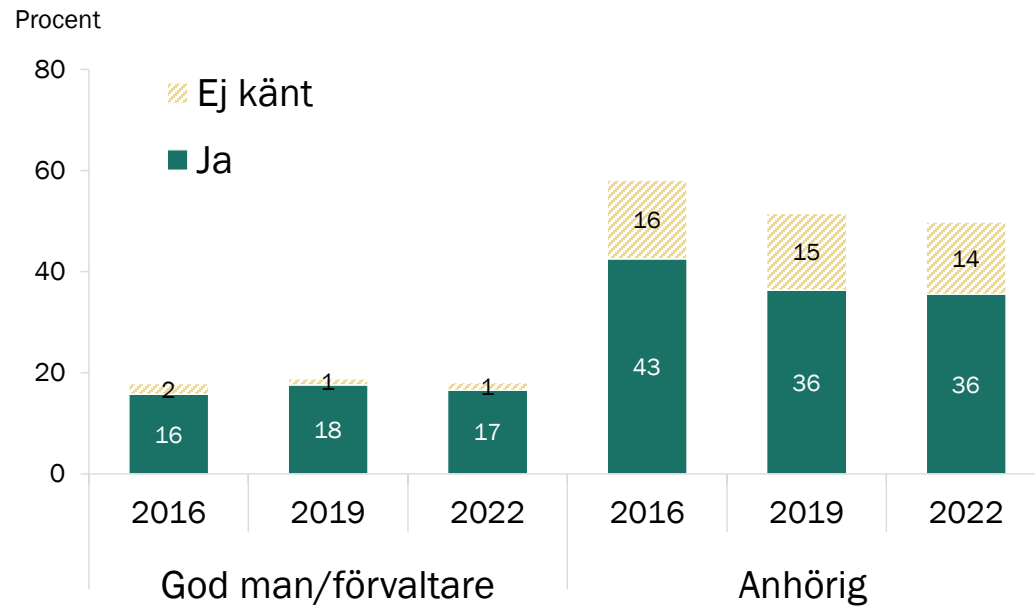
Kommentar:

* Gruppen omfattar 36 personer.

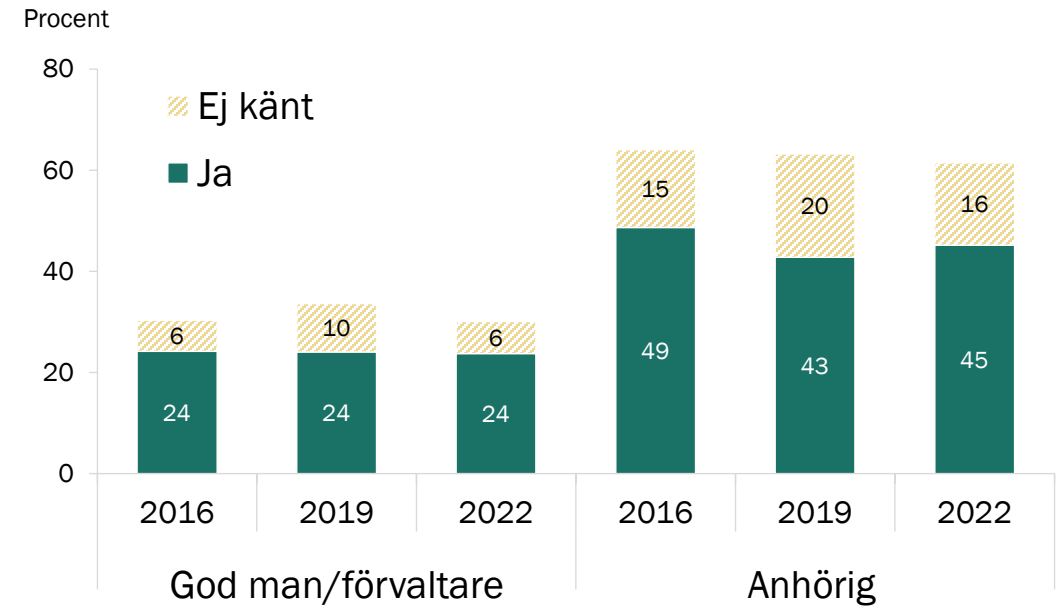
** Inkluderar "ej känt" födelse land.

Andel klienter med god man/förvaltare respektive stöd från anhörig

FFS och socialförvaltningar

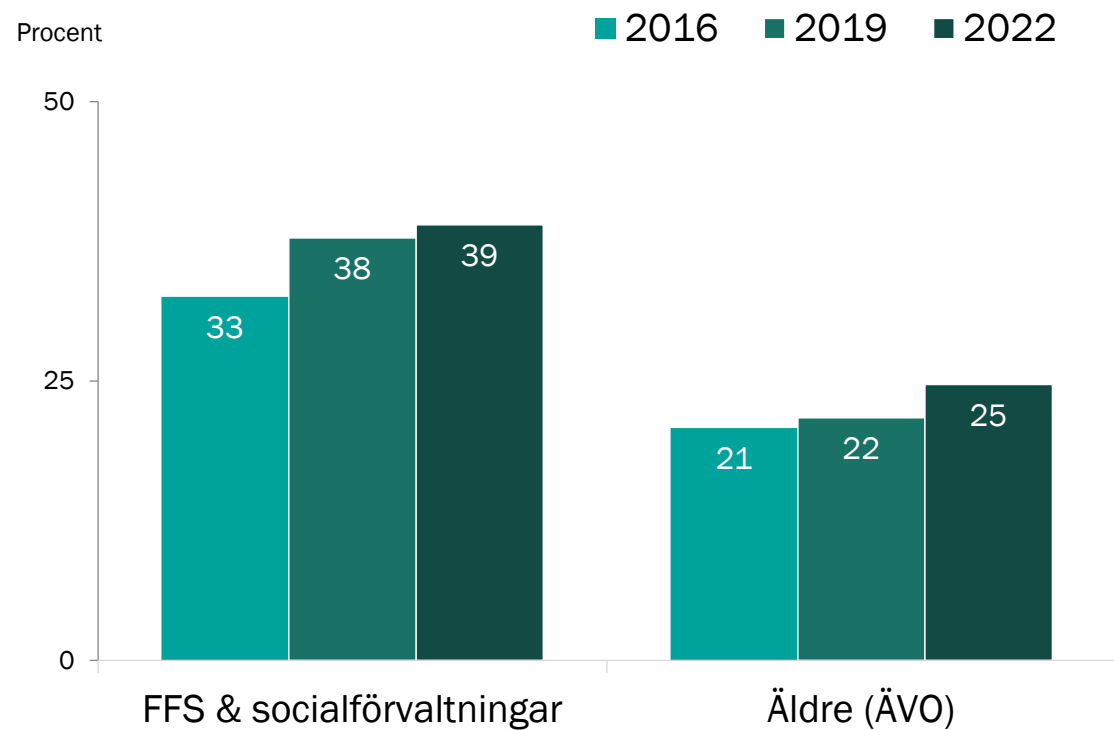


Äldreomsorg



Kommentar: Stöd från anhörig avser "inom något eller några livsområden".

Andel klienter med varken god man eller stöd från anhörig



Antal klienter 2022:

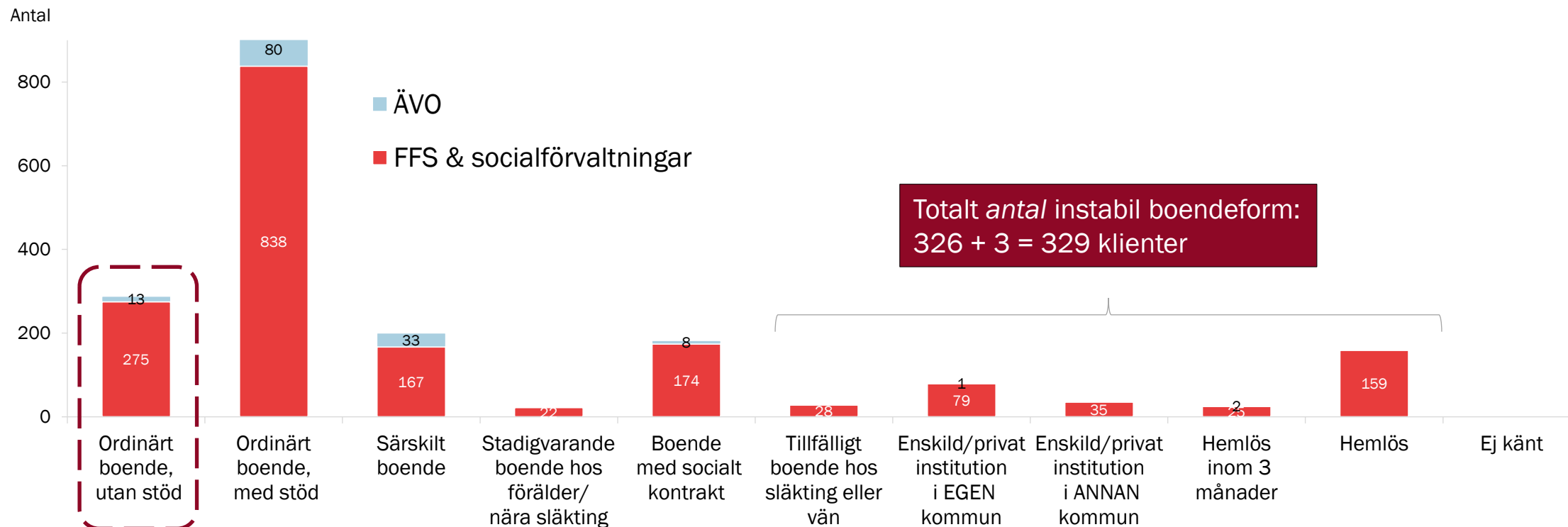
- 1 804 inom FFS & socialförvaltningar
- 137 inom ÄVO

Kommentar:

Andelen avser kända förhållanden ("ej känt" ingår i procentbasen, dvs. som att detta inte gäller.

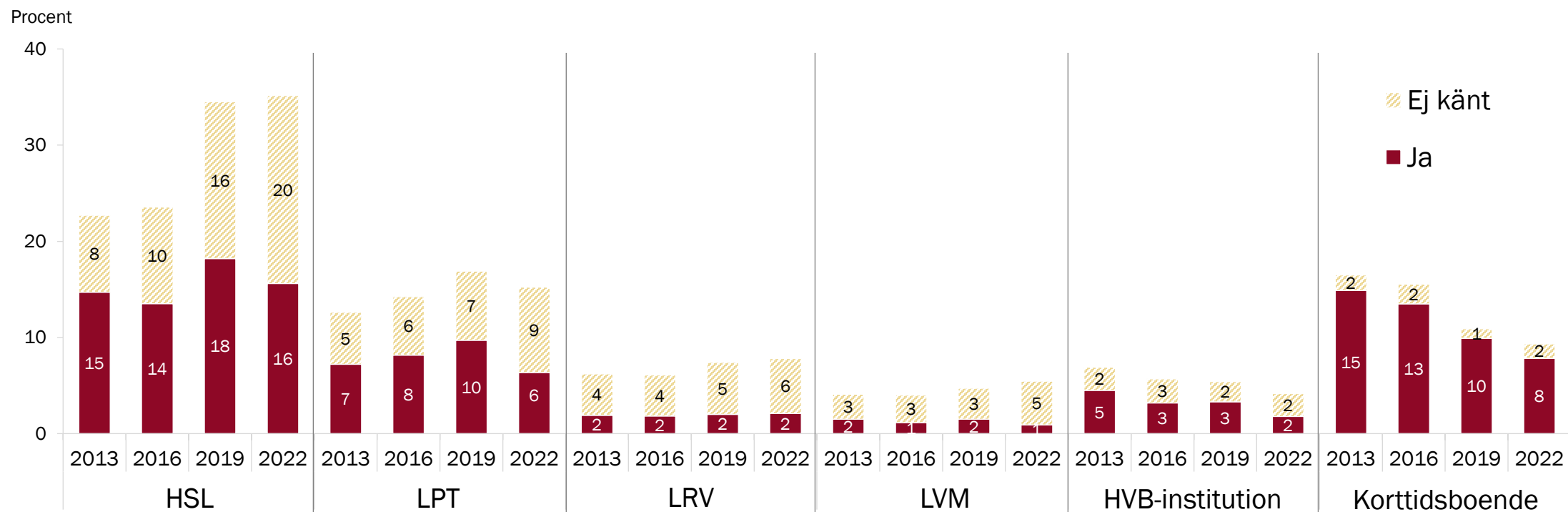
Stöd från anhörig avser "inom något eller några livsområden".

Aktuell boendesituation för klienter med varken god man eller stöd från anhörig – FFS och socialförvaltningar respektive ÄVO, 2022 (antal)



Kommentar: Socialstyrelsen definierar de fem första boendekategorierna som "stadigvarande boende", övriga som "instabila boendeformer". Gruppen i ordinärt boende utan stöd kan befinna sig under utredning eller tackat nej till insats.

Andel klienter inskrivna på olika former av slutenvård/institution/boende – inom FFS och socialförvaltningar



Kommentar:

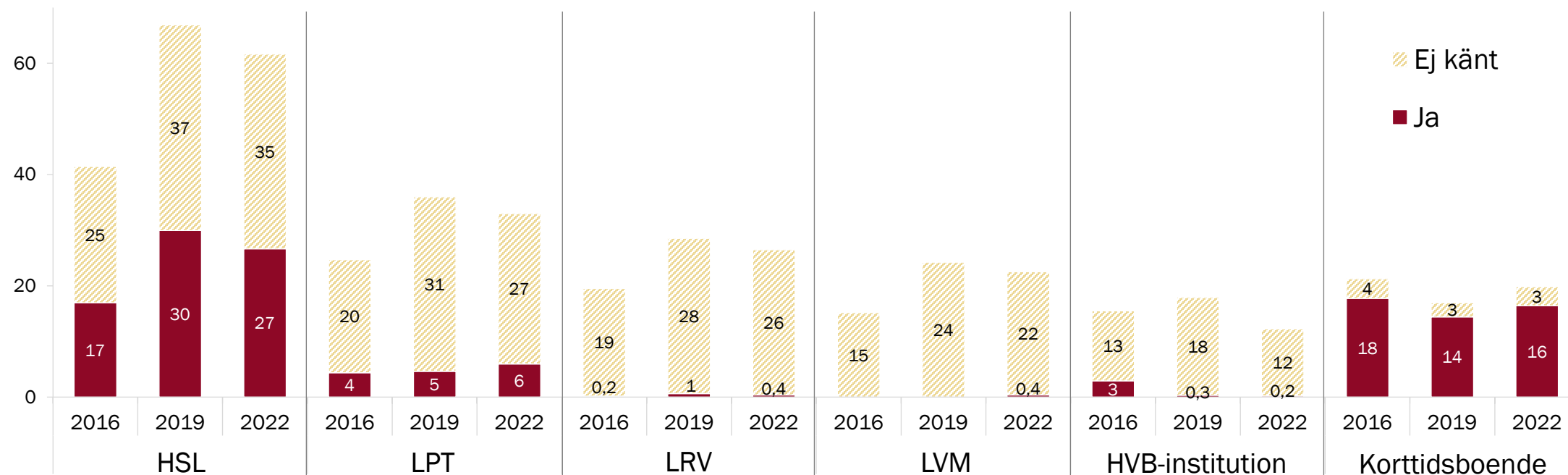
HSL, LPT, LRV och LVM avser sluten vård eller institution enligt respektive lag. HVB avser vård på HVB-institution.

Korttidsboende avser inskrivning enligt SoL.

Resultaten avser andel personer som är eller har varit inskrivna under de senaste 12 månaderna.

Andel klienter inskrivna på olika former av slutenvård/institution/boende – inom äldreomsorg

Procent



Kommentar:

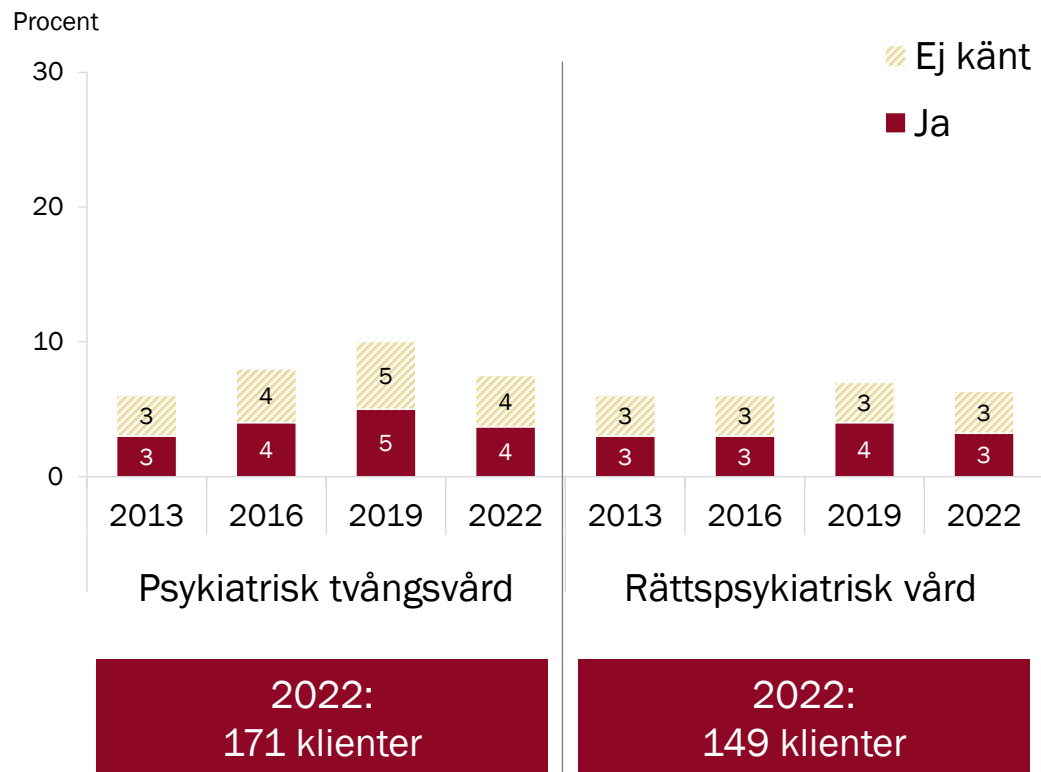
HSL, LPT, LRV och LVM avser sluten vård eller institution enligt respektive lag. HVB avser vård på HVB-institution.

Korttidsboende avser inskrivning enligt SoL.

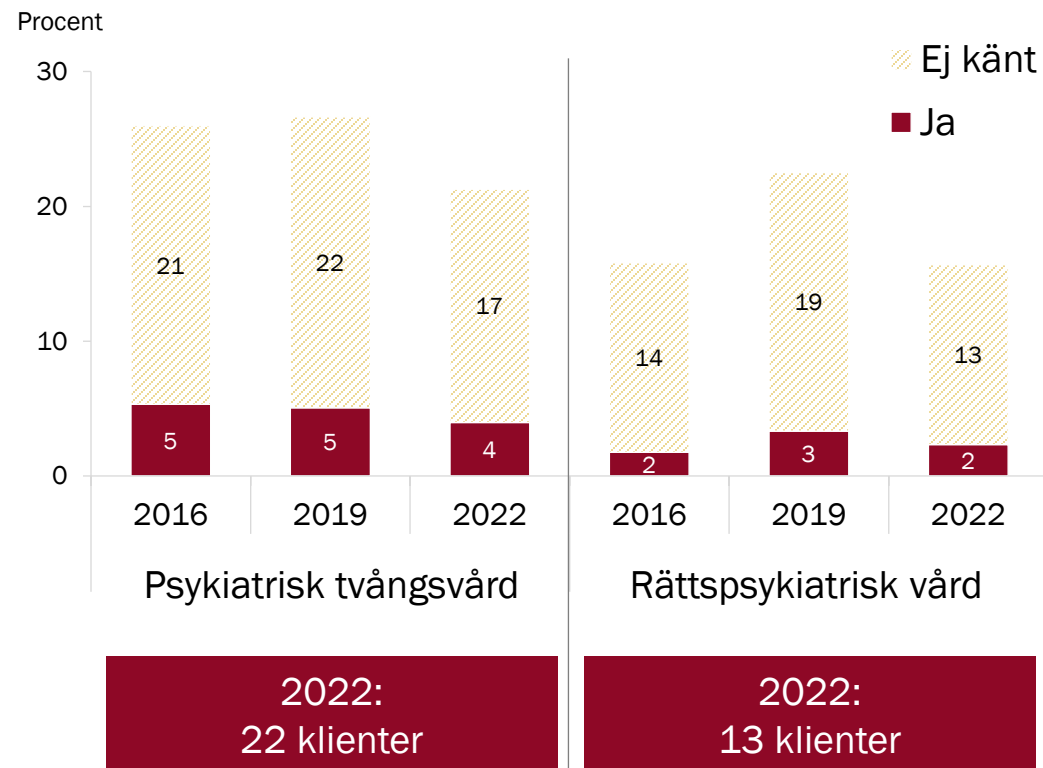
Resultaten avser andel personer som är eller har varit inskrivna under de senaste 12 månaderna.

Andel klienter i öppen psykiatrisk tvångsvård respektive öppen rättspsykiatrisk vård

FFS och socialförvaltningar

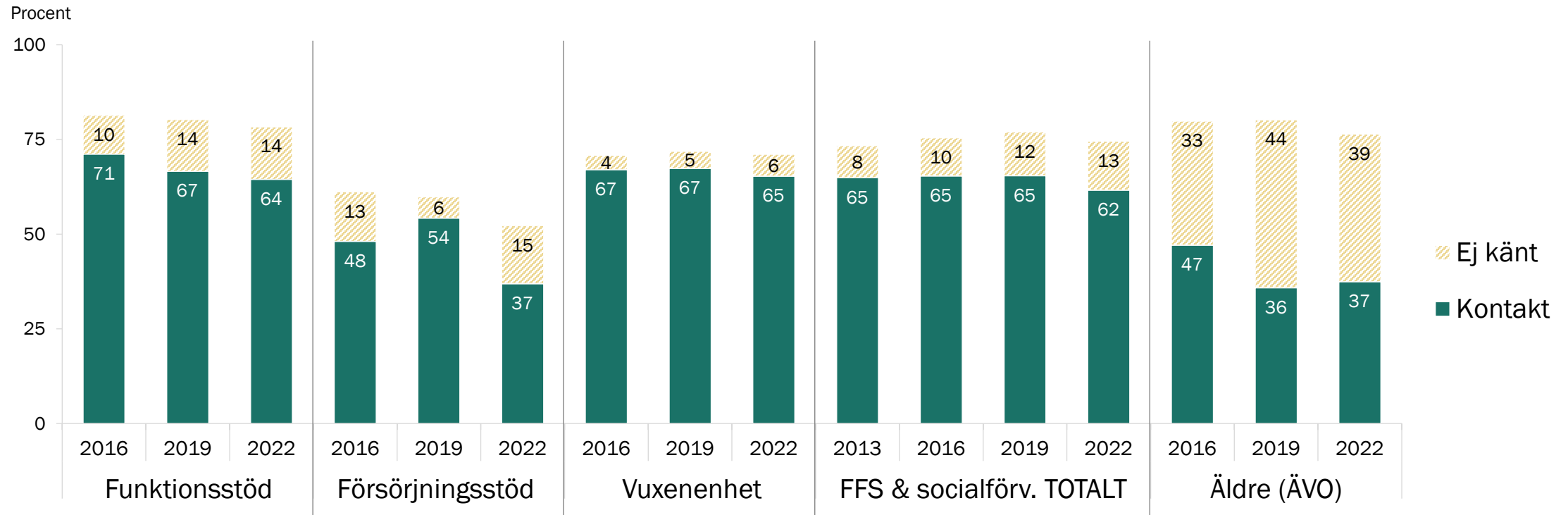


Äldreomsorg



3. Klienters myndighetskontakter och myndigheternas samarbete

Andel klienter i kontakt med psykiatri, per verksamhet

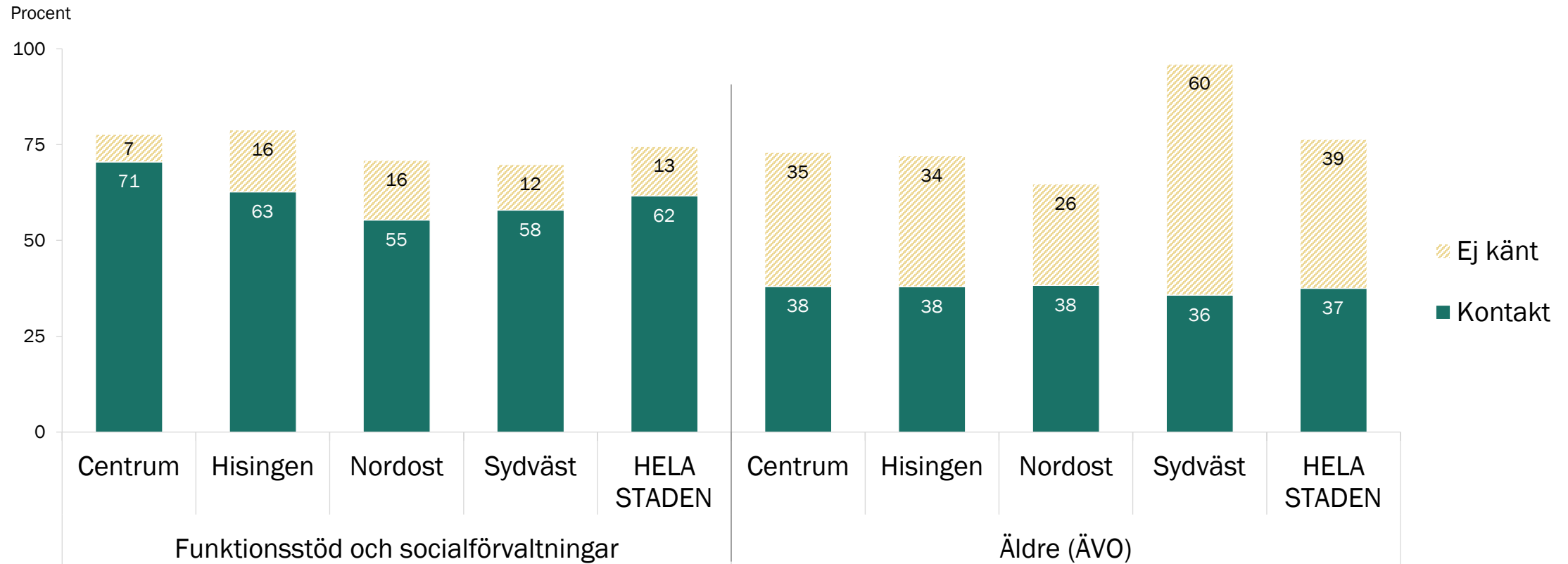


Kommentar: Resultaten avser kontakt under de senaste 12 månaderna.

Med kontakt avses i inventeringen alla former av kontakter även om de inte leder fram till en insats, t. ex. rådgivning, deltar i öppen verksamhet m.m.

I 2013 års inventering ingick ingen uppgift om verksamhet.

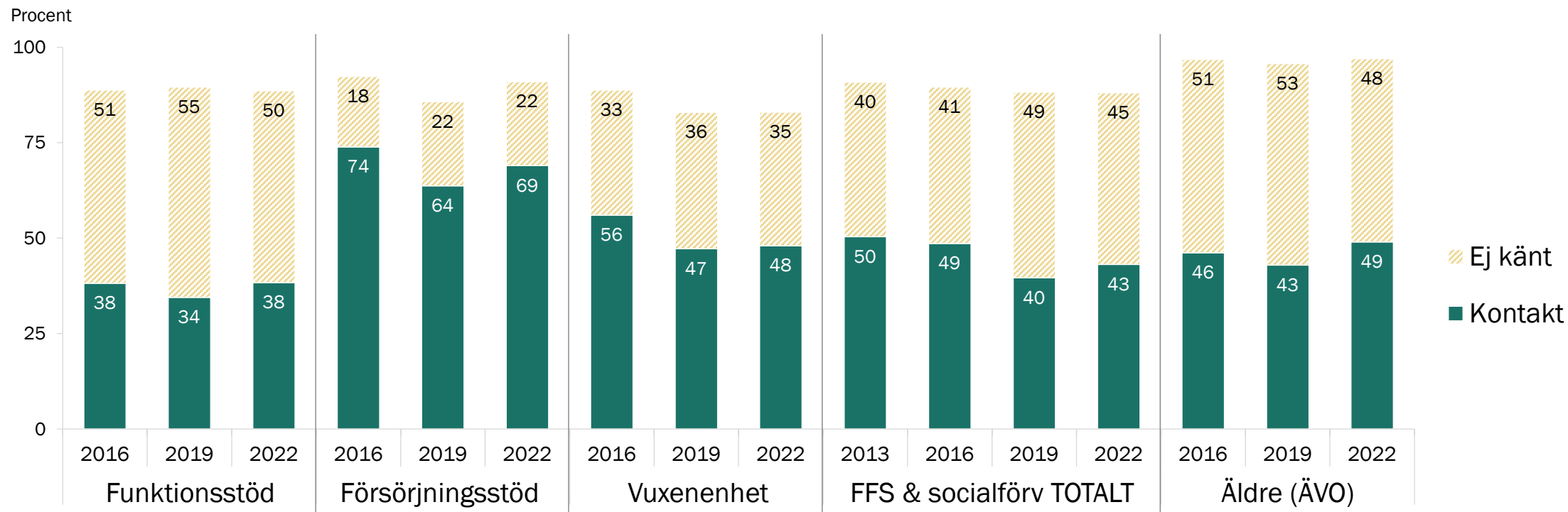
Andel klienter i kontakt med psykiatri, per stadsområde 2022



Kommentar: Resultaten avser kontakt under de senaste 12 månaderna.

Med kontakt avses i inventeringen alla former av kontakter även om de inte leder fram till en insats, t. ex. rådgivning, deltar i öppen verksamhet m.m.

Andel klienter i kontakt med vårdcentral angående psykisk ohälsa*, per verksamhet

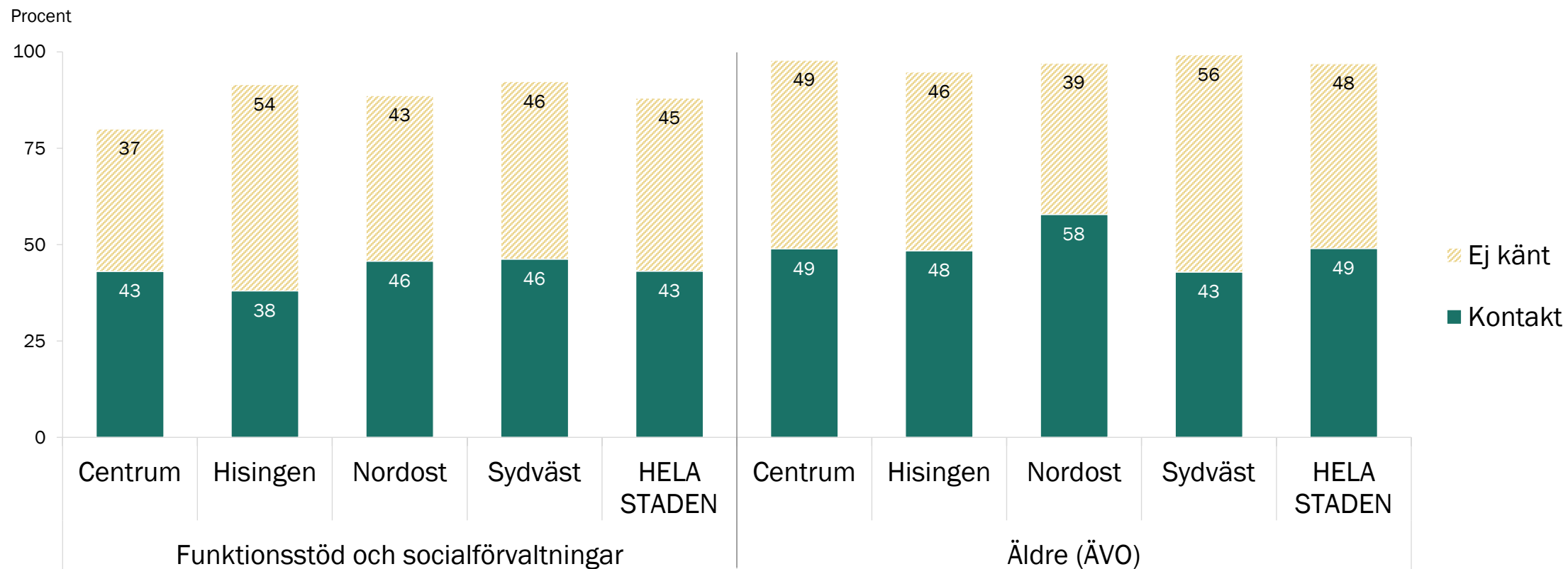


Kommentar: Resultaten avser kontakt under de senaste 12 månaderna.

* I 2016 och 2013 års inventering angavs inte att kontakten skulle avse psykisk ohälsa och jämförelser med senare år måste därmed tolkas försiktigt.

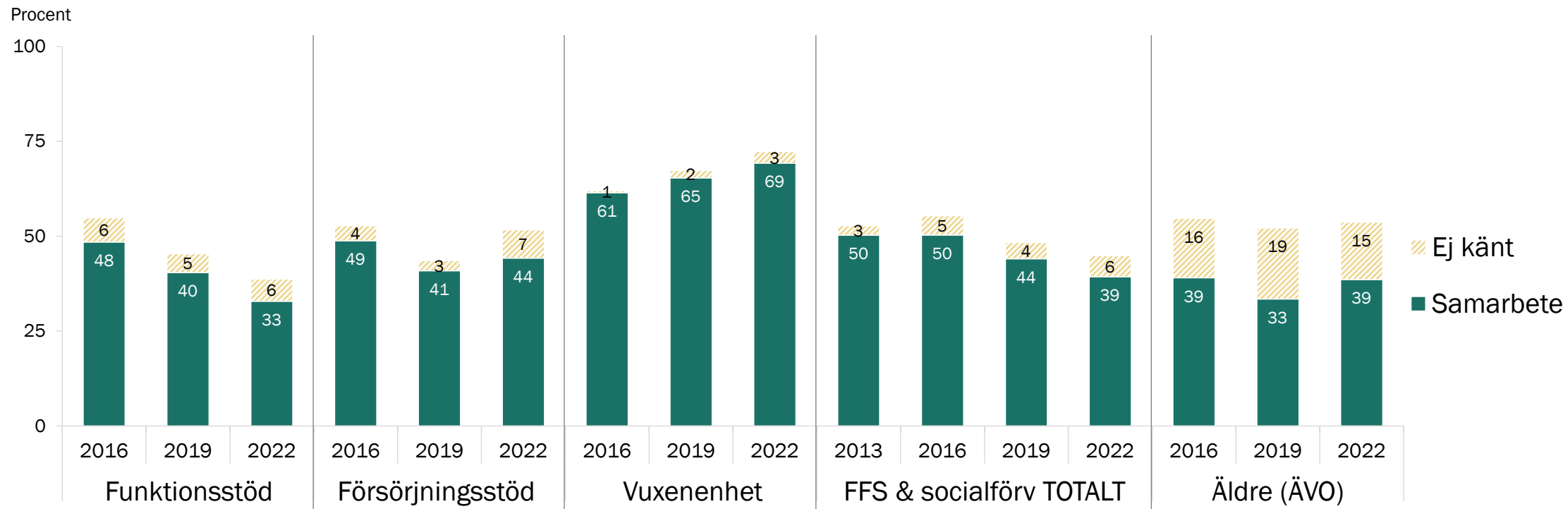
I 2013 års inventering ingick ingen uppgift om verksamhet.

Andel klienter i kontakt med vårdcentral angående psykisk ohälsa, per stadsområde 2022



Kommentar: Resultaten avser kontakt under de senaste 12 månaderna.

Samarbete kring klienten med annan myndighet/organisation, per verksamhet

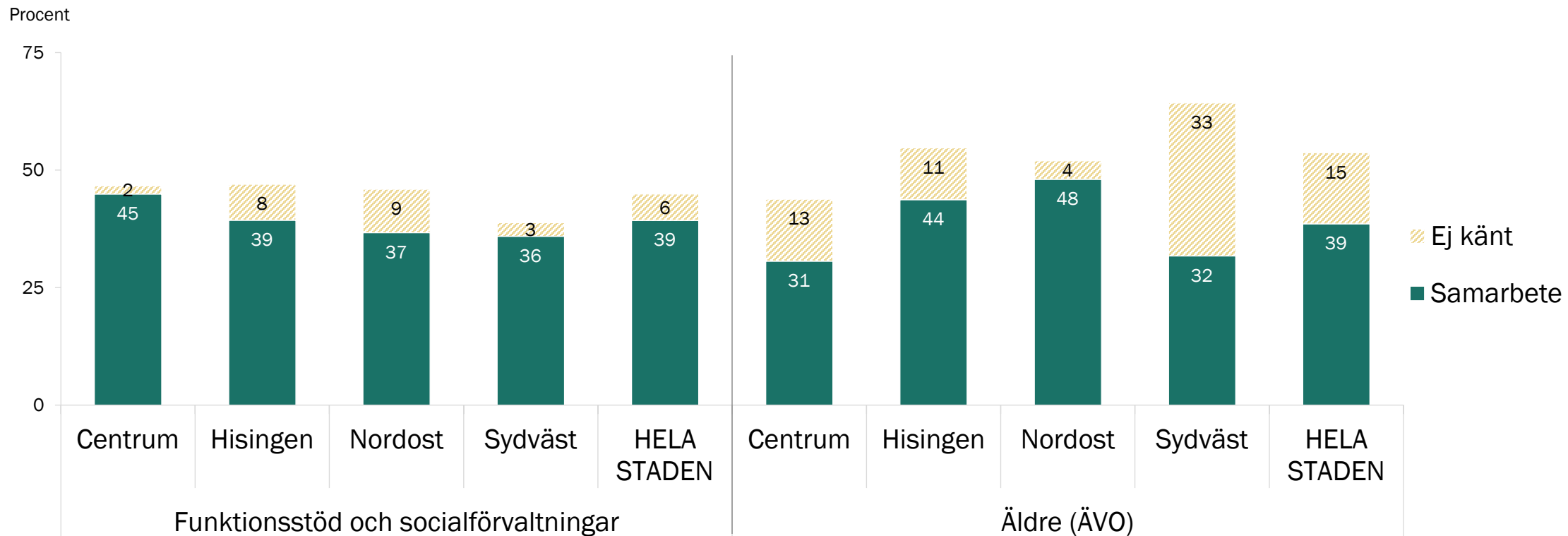


Kommentar: Resultaten avser ett samarbete, under de senaste 12 månaderna, "som baseras på gemensamma träffar/möten (där den enskilde också deltar eller aktivt har givit sitt samtycke till samarbetet) för att komma överens om lämpliga insatser och följa upp dem t.ex. vårdplanerings-möten, trepartsamtal, rehabiliteringsmöten, SIP etc."

I 2013 och 2016 års inventering specificerades att frågan gäller samarbete "kring den aktuella personen". Från och med 2019 anges detta i stället i frågans anvisning.

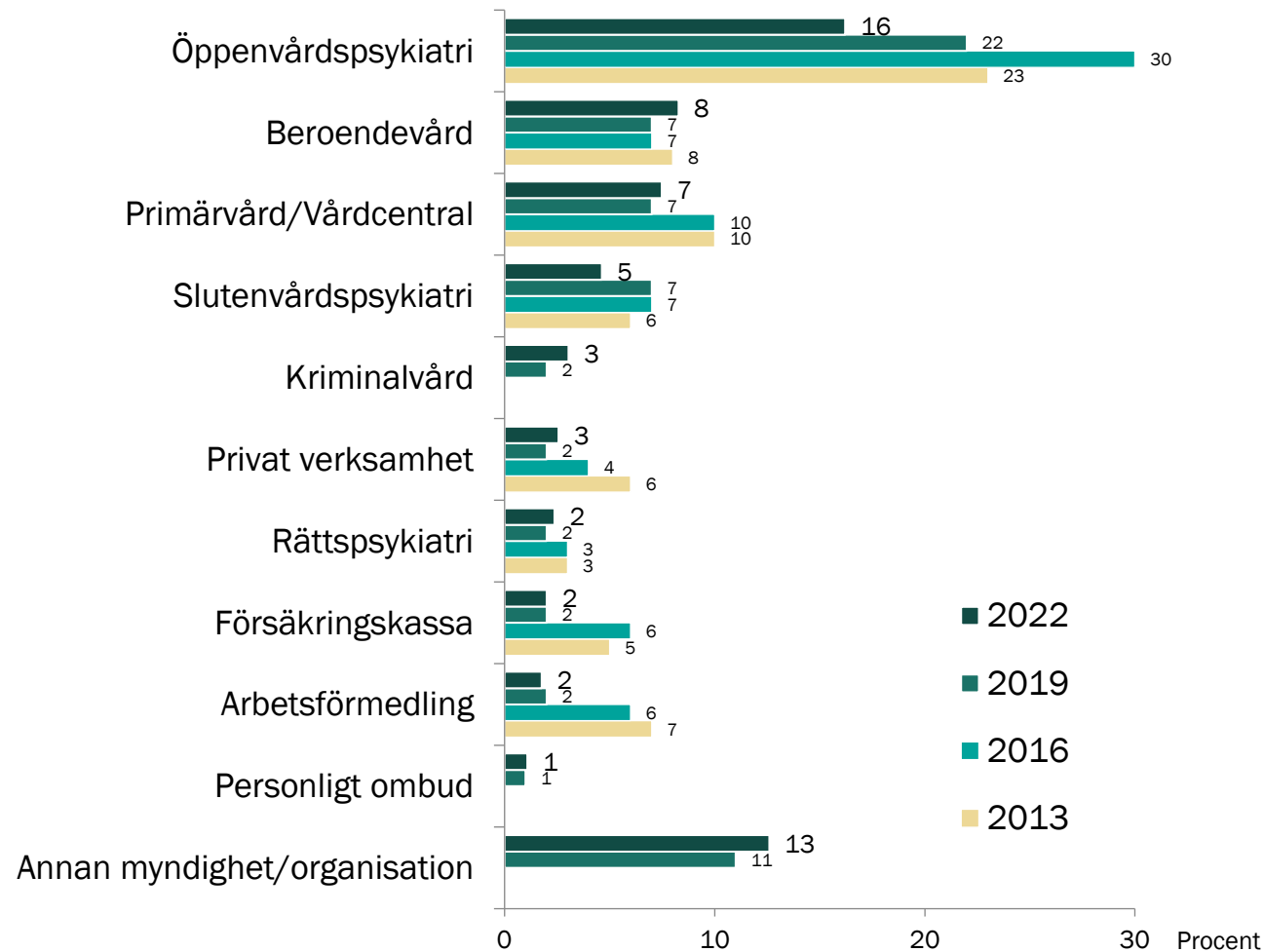
I 2013 års inventering ingick ingen uppgift om verksamhet.

Samarbete kring klienten med annan myndighet/organisation, per stadsområde, 2022



Kommentar: Resultaten avser ett samarbete, under de senaste 12 månaderna, ”som baseras på gemensamma träffar/möten (där den enskilde också deltar eller aktivt har givit sitt samtycke till samarbetet) för att komma överens om lämpliga insatser och följa upp dem t.ex. vårdplanerings-möten, trepartsamtal, rehabiliteringsmöten, SIP etc.”.

Samarbete med olika parter kring klienten – FFS och socialförvaltningar



Kommentar:

Kriminalvård och Personligt ombud ingick inte som svarsalternativ före 2019. Det gör även att andelen för "annan myndighet/organisation" inte är jämförbar före 2019.

Privat verksamhet var 2013 uppdelat på två svarsalternativ "uppdrag från kommun" respektive "uppdrag från landsting", här sammanbyggt till ett svarsalternativ.

Habilitering omfattas inte av inventeringens kartlagda samarbetsparter, vilket skulle kunna ingå bland svaren "annan organisation".

Samarbete med olika parter kring klienten – äldreomsorg



Kommentar:

Kriminalvård och personligt ombud ingick inte som svarsalternativ före 2019. Det gör även att andelen för "annan myndighet/organisation" inte är jämförbar före 2019.

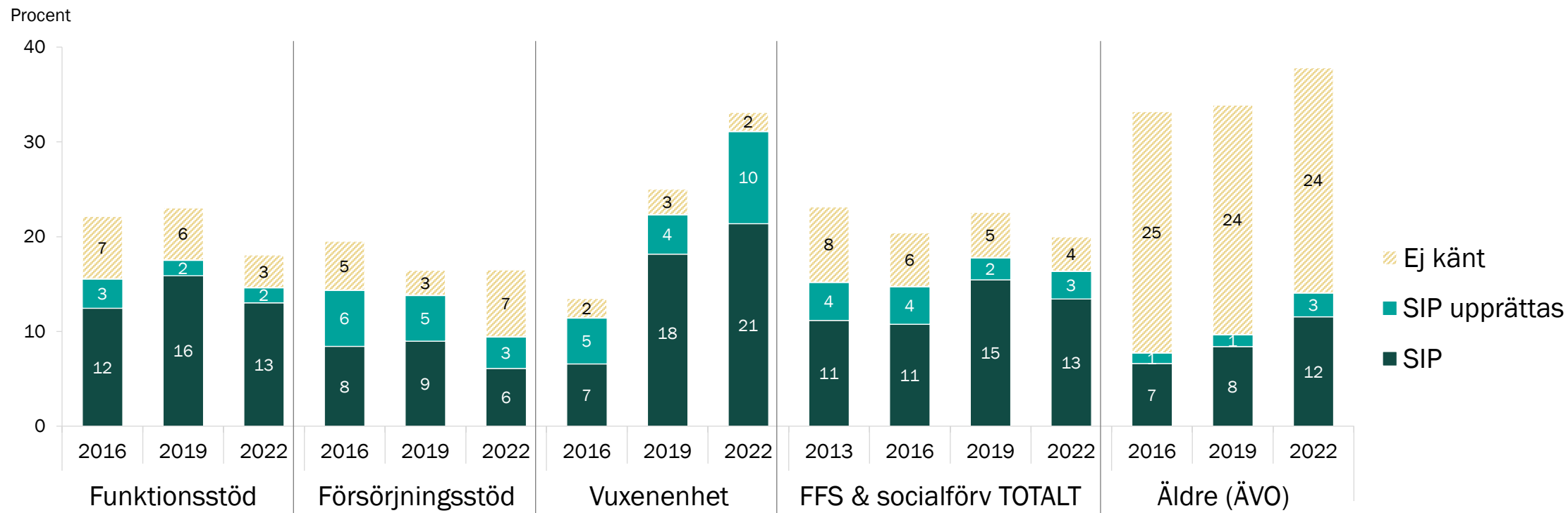
Habilitering omfattas inte av inventeringens kartlagda samarbetsparter, vilket skulle kunna ingå bland svaren "annan organisation".

Antalet som berörs av samarbete med Kriminalvård 2022 är 1 person, motsvarande 0,2 procent.

Arbetsförmedling och Försäkringskassa är inte relevanta svarsalternativ för målgruppen och redovisas därför inte.

Äldreomsorgen omfattades inte av inventeringen 2013.

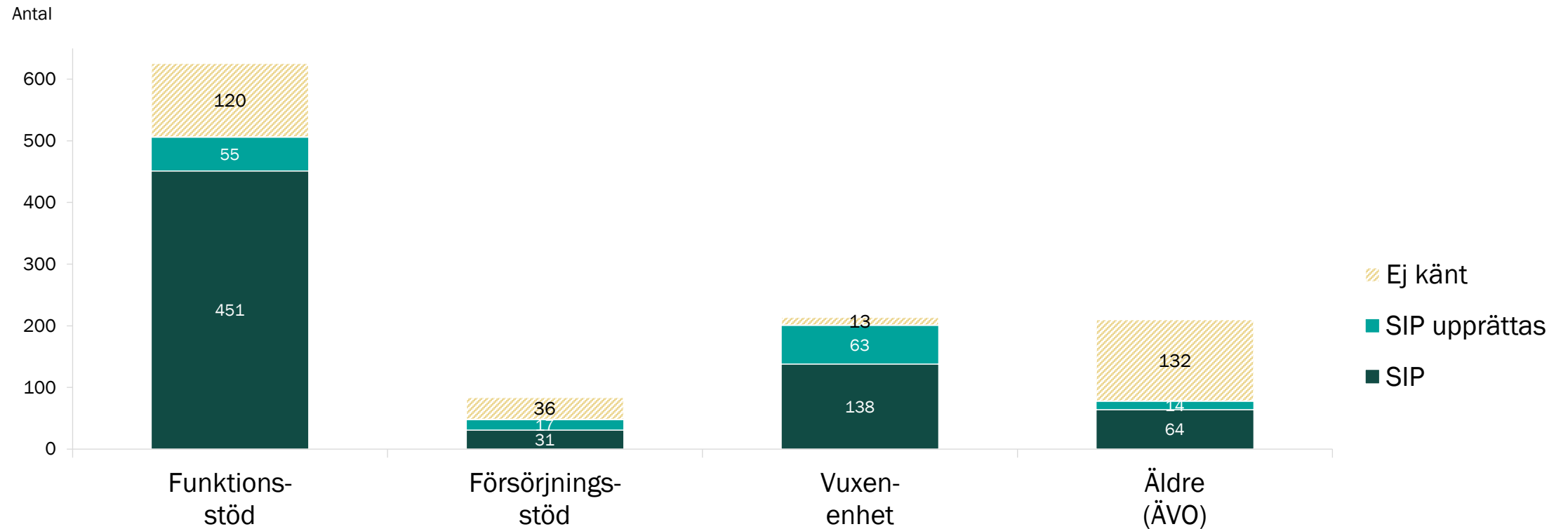
Andel klienter med aktuell SIP upprättad i samarbete mellan kommun och region



Kommentar: Kategorin SIP upprättas motsvaras av svarsalternativet "plan håller på att upprättas".

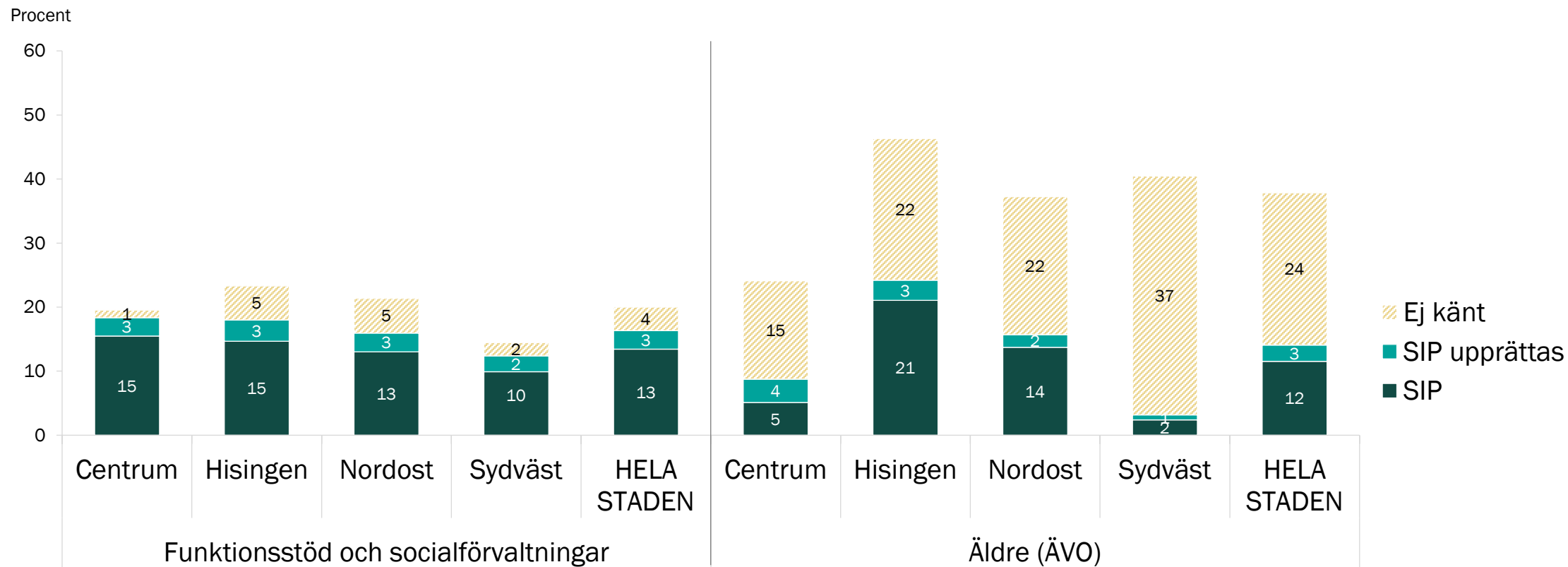
I 2013 års inventering ingick ingen uppgift om verksamhet.

Antal klienter med aktuell SIP upprättad i samarbete mellan kommun och region



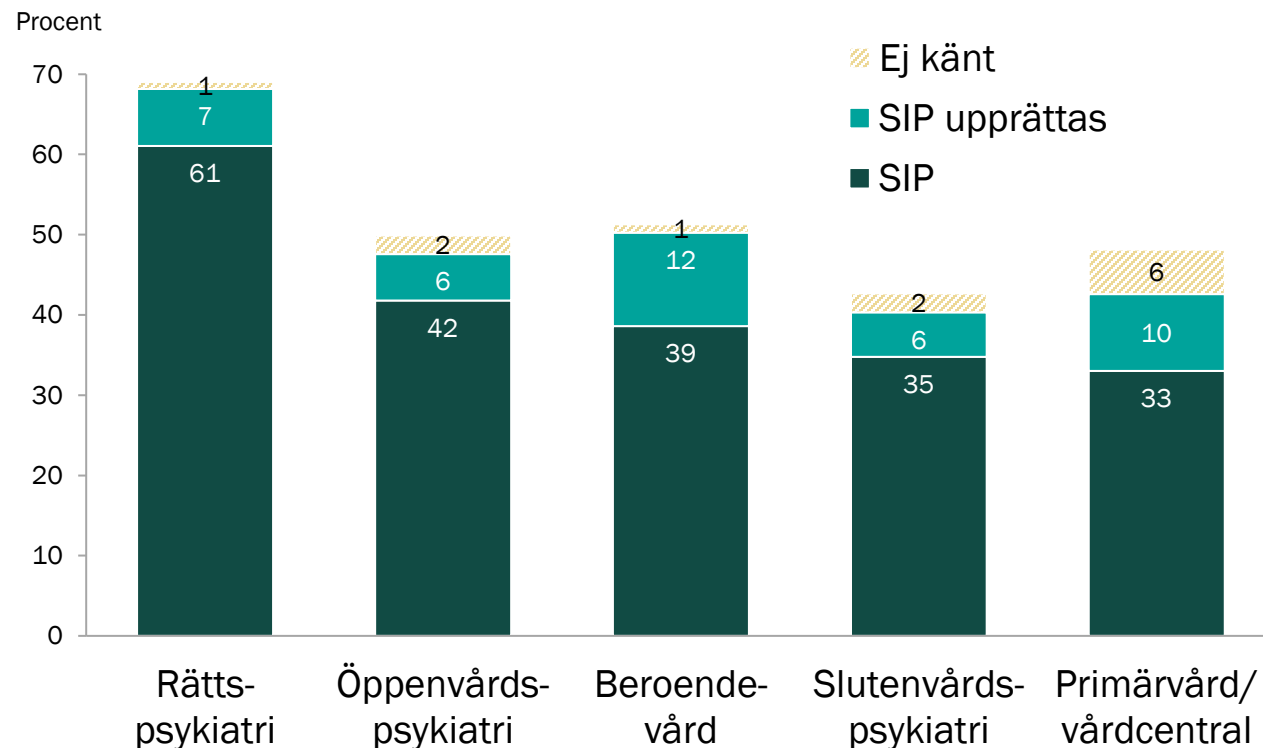
Kommentar: Kategorin SIP upprättas motsvaras av svarsalternativet "plan håller på att upprättas".

Andel klienter med aktuell SIP upprättad i samarbete mellan kommun och region, per stadsområde 2022



Kommentar: Kategorin SIP upprättas motsvaras av svarsalternativet "plan håller på att upprättas".

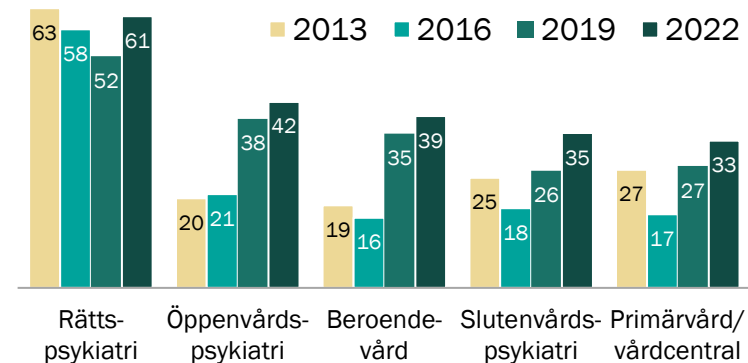
Andel klienter med aktuell SIP upprättad i samarbete mellan kommun och region – utifrån kommunens samarbetspart, 2022 (samtliga klienter i inventeringen)



Antal SIP

2022:	69	346	149	88	149
-------	----	-----	-----	----	-----

Upprättad SIP utifrån samarbetspart – över tid



Kommentar: Kategorin "SIP upprättas" motsvaras av svarsalternativet "plan håller på att upprättas".

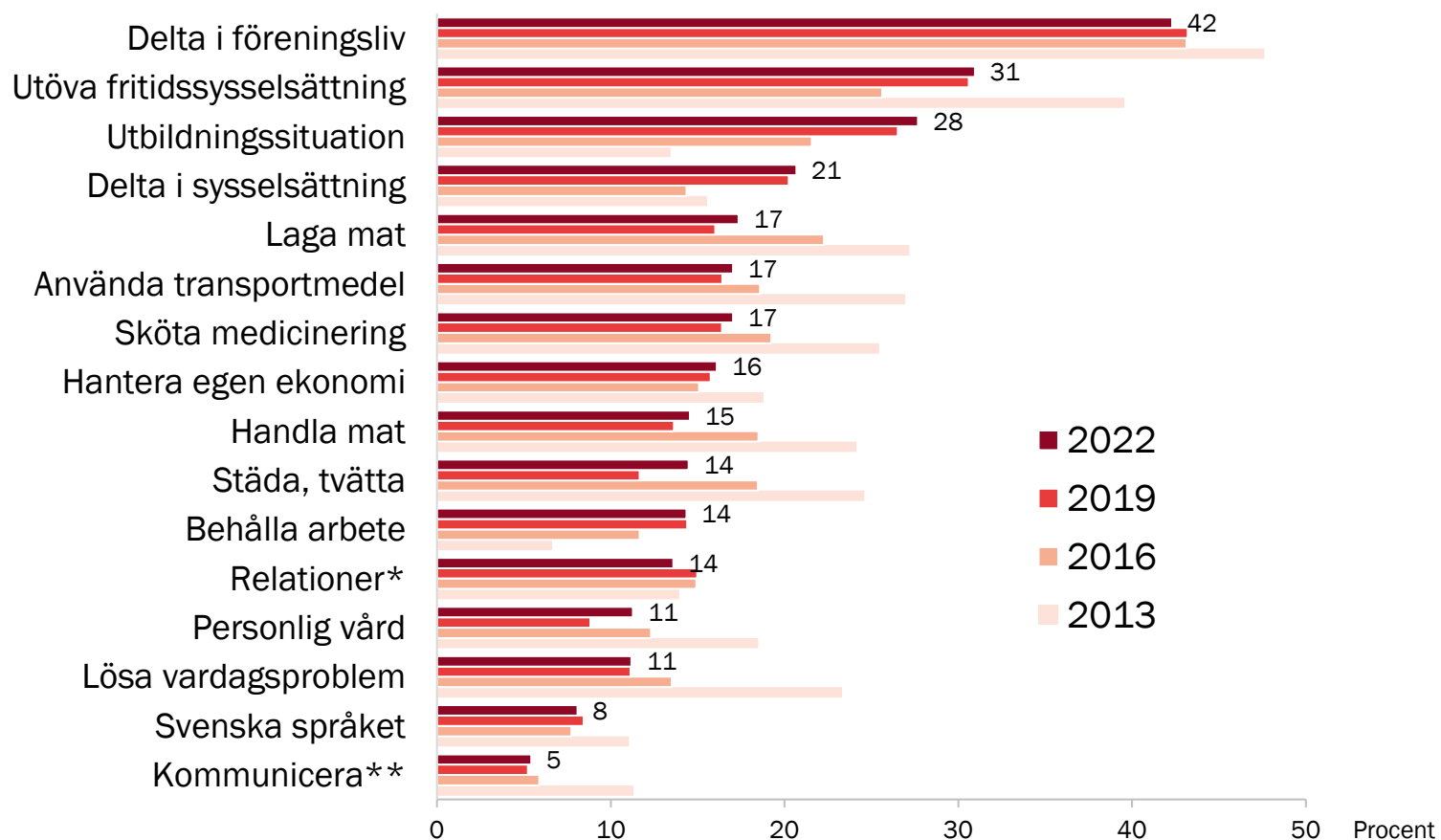
Underlaget klienter där aktuellt samarbete finns är som minst 113 personer (rättspsykiatri).

Det är inte helt givet att den enskilda samarbetsparten har varit med i upprättandet av klientens SIP; den kan ha upprättats med någon annan samarbetspart om där finns flera.



4. Klienters svårigheter inom olika livsområden

Andel klienter med okänd svårighet inom 16 kartlagda områden, 2022 – funktionsstöd och socialförvaltningar

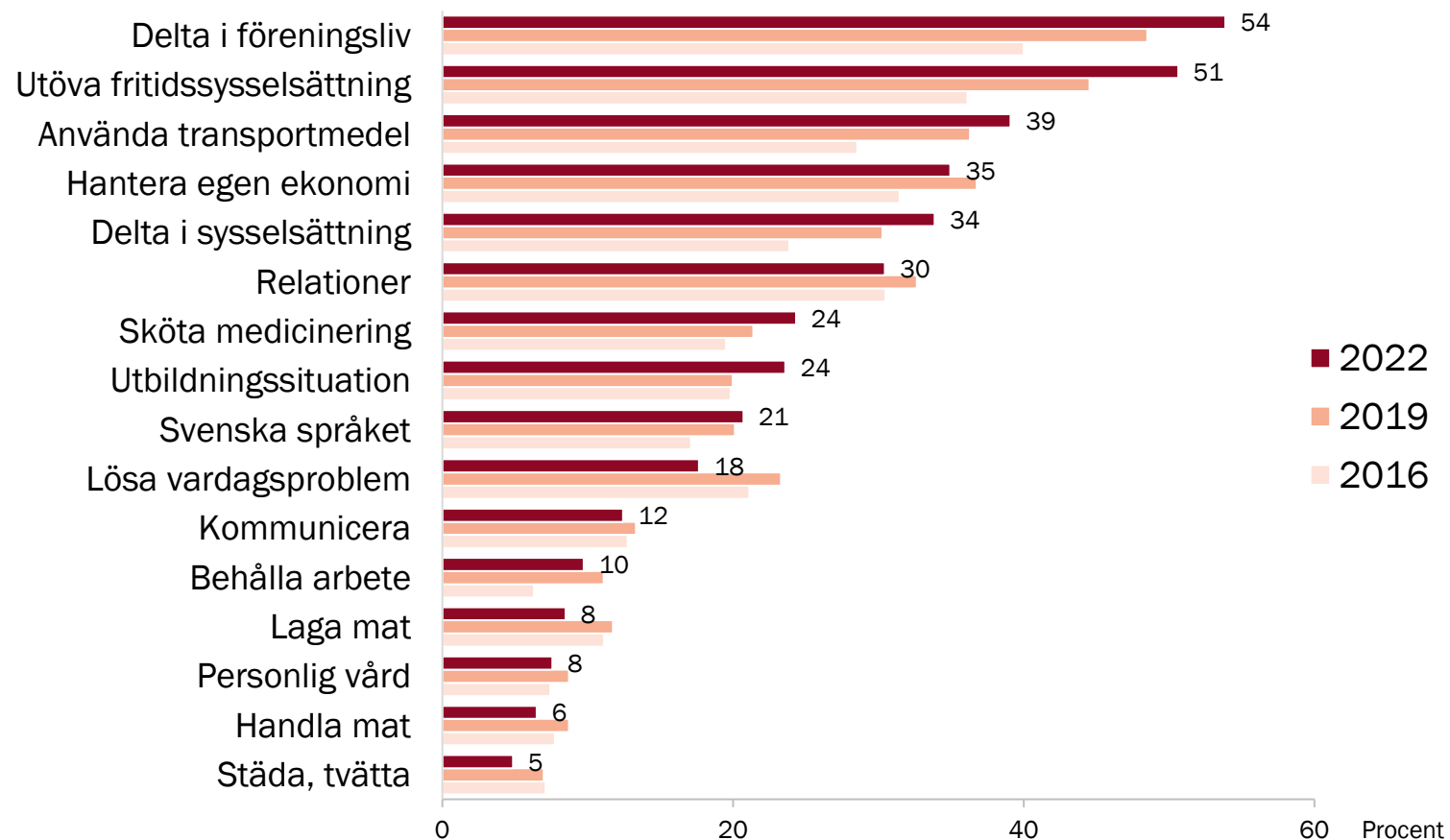


Kommentar:

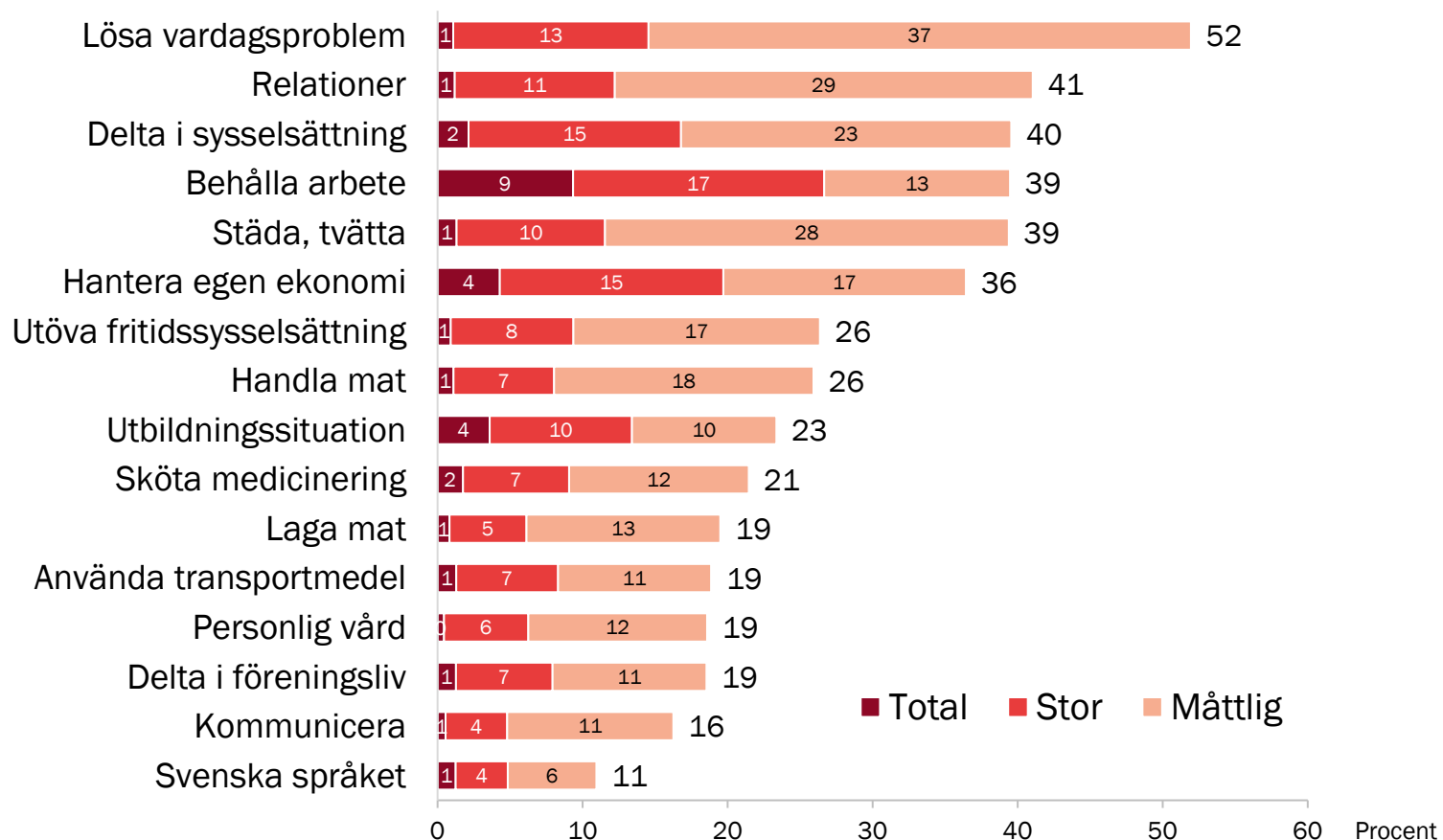
* I 2013 års inventering var "relationer" uppdelad på tre delområden: familjerelationer; informella relationer; formella relationer. Den redovisade andelen okänd svårighet detta år innebär att kännedom saknas beträffande samtliga tre relationsområden.

** I 2013 års inventering ingick två underområden till "kommunicera": använda telefon; använda IT. Den redovisade andelen okänd svårighet detta år innebär att kännedom saknas beträffande samtliga tre kommunikationsområden.

Andel klienter med okänd svårighet inom 16 kartlagda områden, 2022 – äldreomsorg



Andel klienter med minst måttlig svårighet inom 16 kartlagda områden, 2022 – funktionsstöd och socialförvaltningar

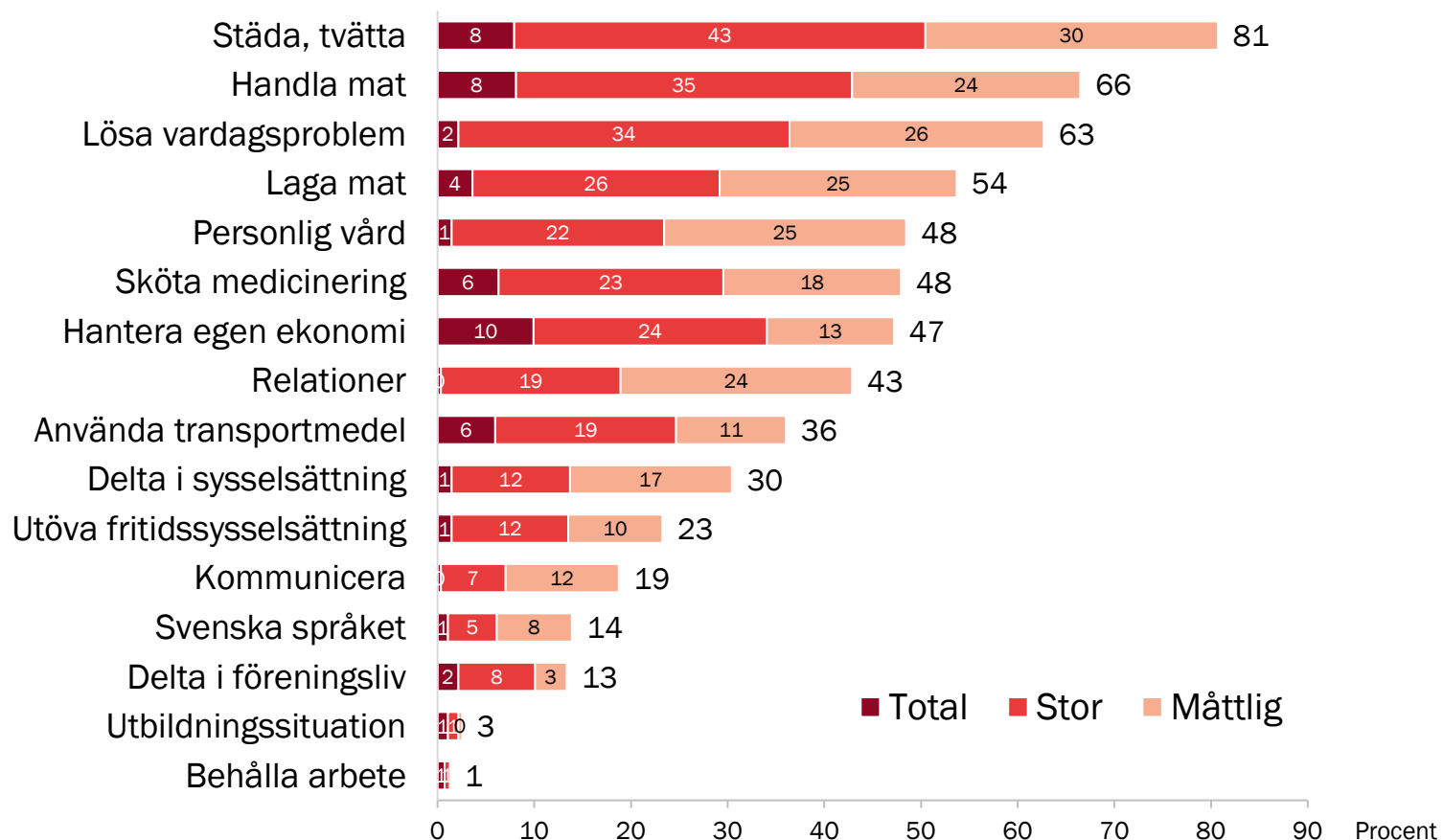


Kommentar:

Livsområdena är rangordnade efter summan av total, stor och måttlig svårighet.

Diagrammet inkluderar inte andelen personer som registrerats med lätt svårighet eller med ej känd svårighet.

Andel klienter med minst måttlig svårighet inom 16 kartlagda områden, 2022 – äldreomsorg



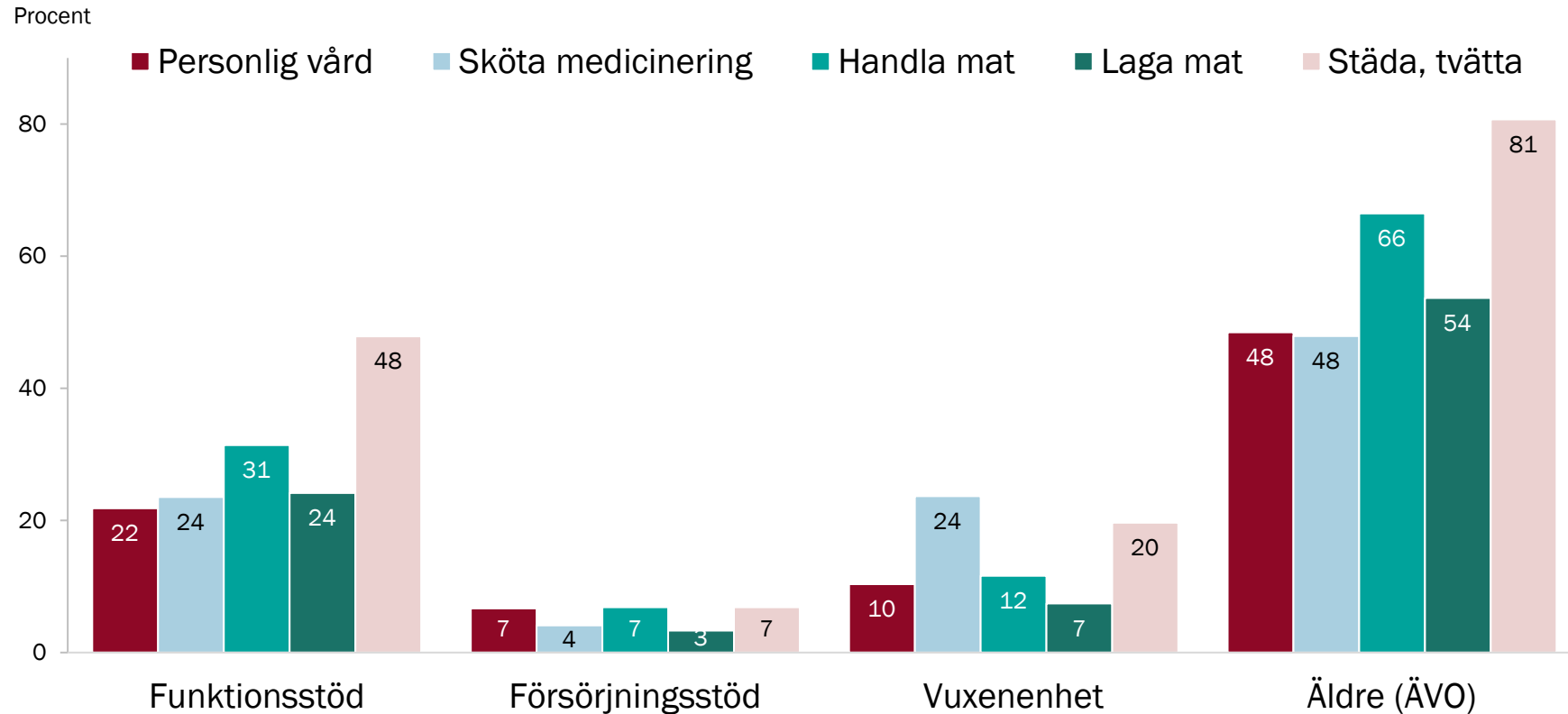
Kommentar:

Livsområdena är rangordnade efter summan av total, stor och måttlig svårighet.

Diagrammet inkluderar inte andelen personer som registrerats med lätt svårighet eller med ej känd svårighet.

I inventeringen var anvisningen inom äldreomsorg (ÄVO) att inte prioritera uppgiften om utbildningssituation, vilket avspeglas i en stor andel ej kända förhållanden.

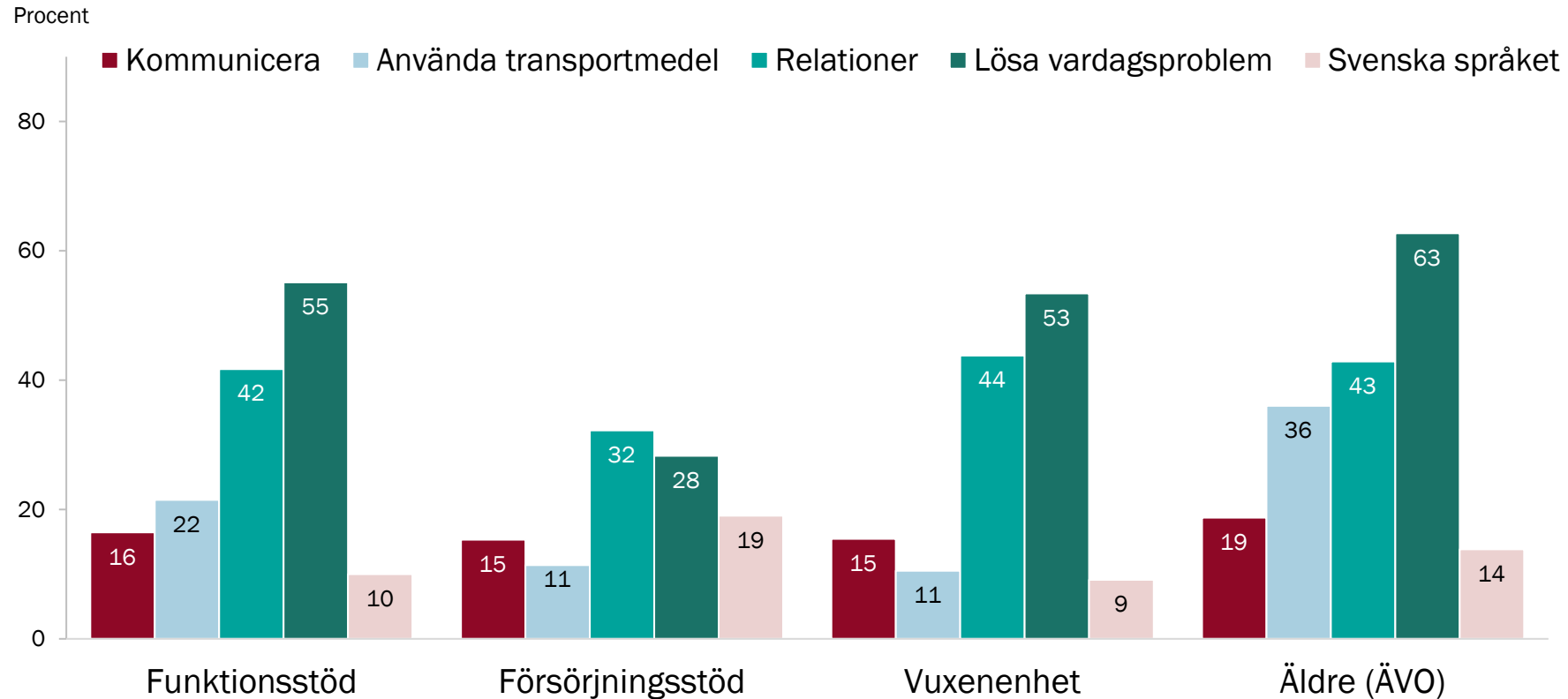
Andel klienter med svårighet inom fem livsområden rörande personlig vård och hushåll, per verksamhet, 2022



Kommentar:

Resultaten avser andelen klienter med minst måttlig (känd) svårighet inom respektive livsområde.

Andel klienter med svårighet inom fem livsområden rörande kommunikation och vardag, per verksamhet, 2022

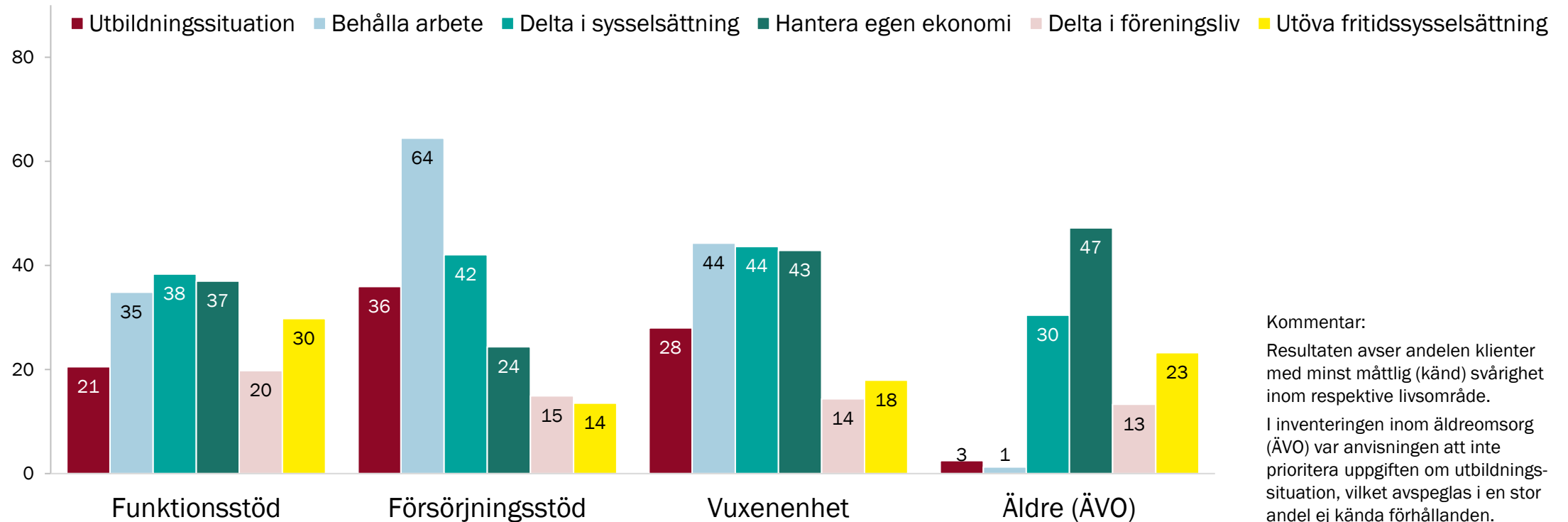


Kommentar:

Resultaten avser andelen klienter med minst måttlig (känd) svårighet inom respektive livsområde.

Andel klienter med svårighet inom sex livsområden rörande socioekonomiska resurser och samhällsliv, per verksamhet, 2022

Procent

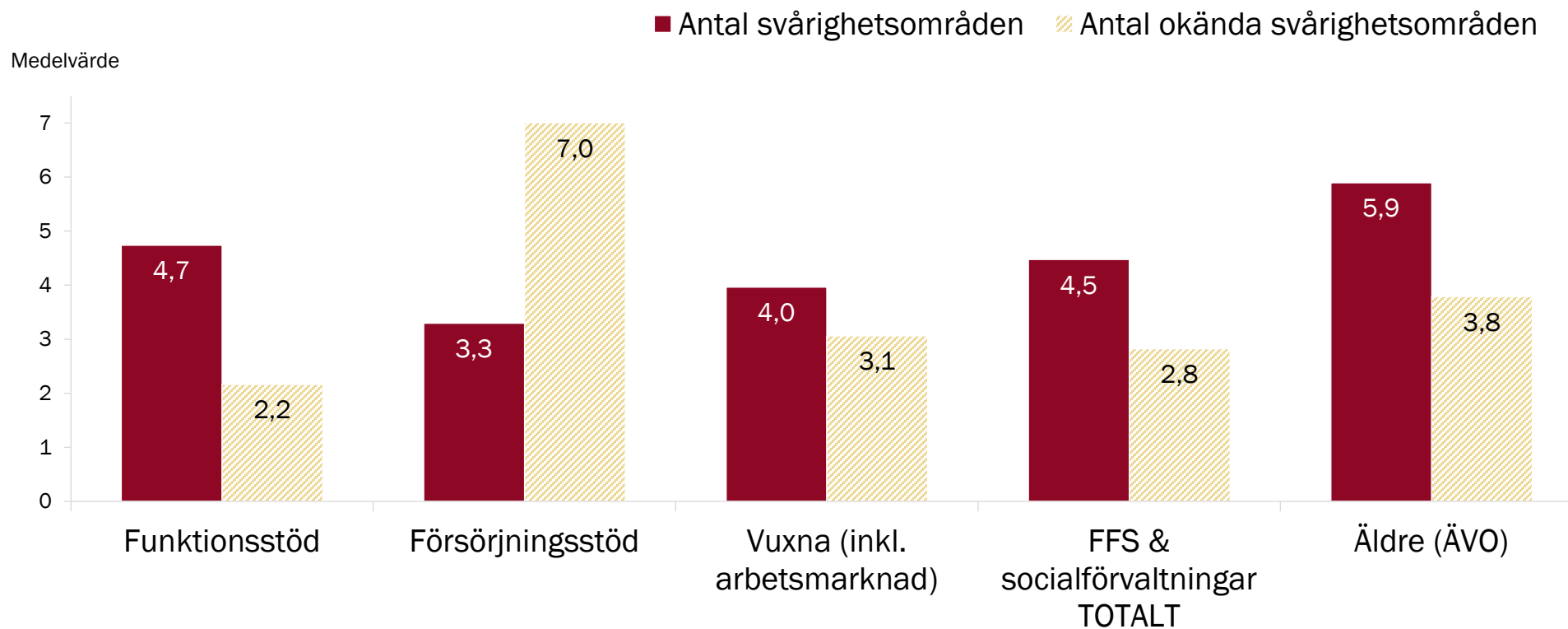


Kommentar:

Resultaten avser andelen klienter med minst måttlig (känd) svårighet inom respektive livsområde.

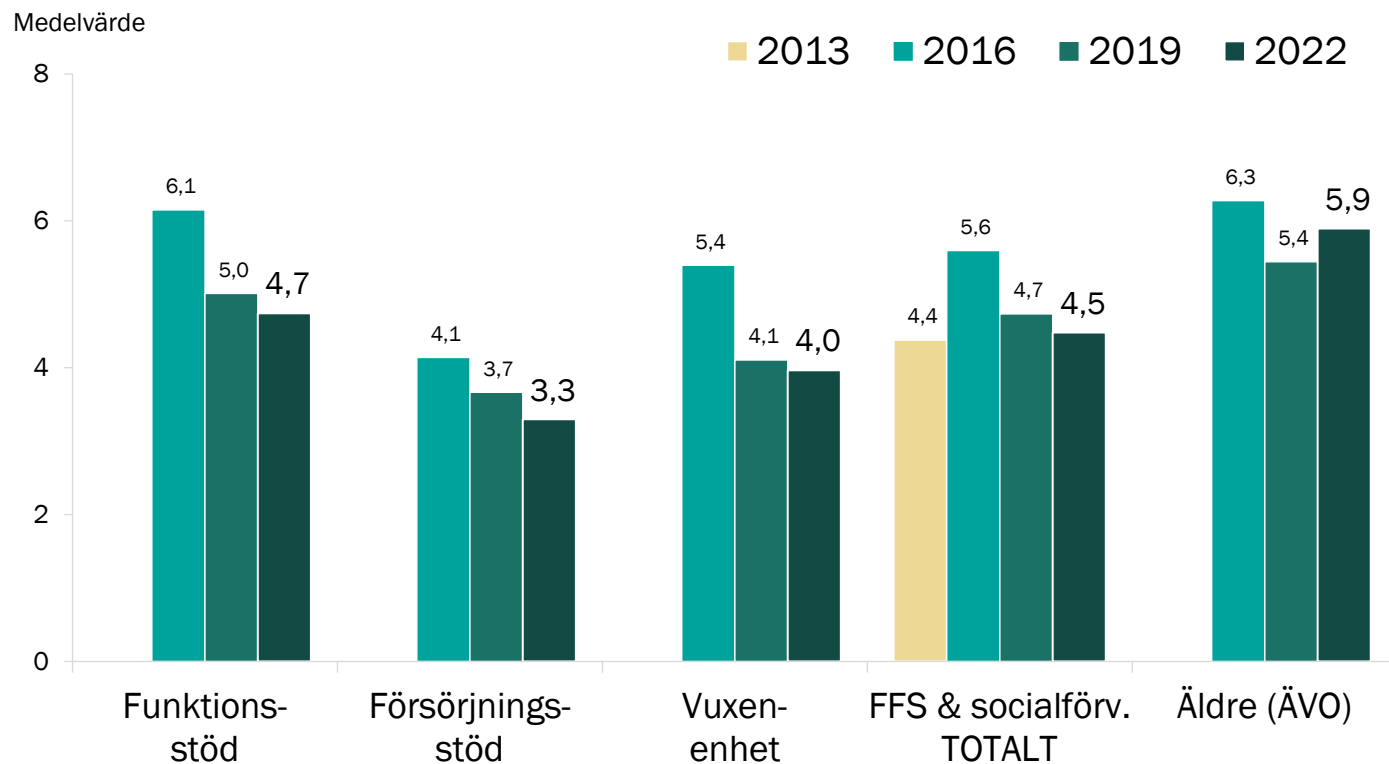
I inventeringen inom äldreomsorg (ÄVO) var anvisningen att inte prioritera uppgiften om utbildningssituation, vilket avspeglas i en stor andel ej kända förhållanden.

Genomsnittligt antal svårighetsområden per klient inom respektive verksamhet 2022 – i relation till genomsnittligt antal *okända* svårighetsområden

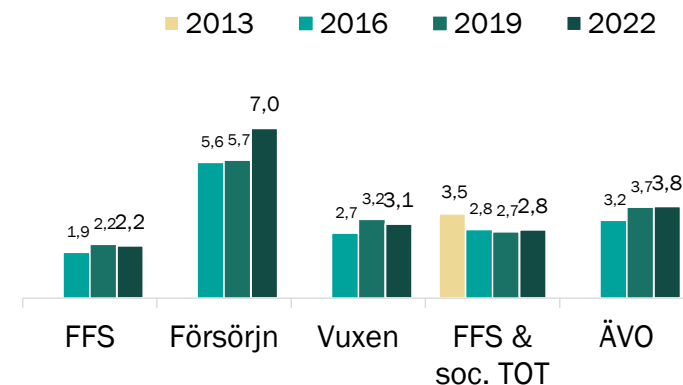


Kommentar: Analysen utgår från 16 kartlagda livsområden.
Antalet svårighetsområden avser minst måttlig (känd) svårighet.

Genomsnittligt antal (kända) svårighetsområden per klient, inom respektive verksamhet



Genomsnittligt antal okända svårigheter

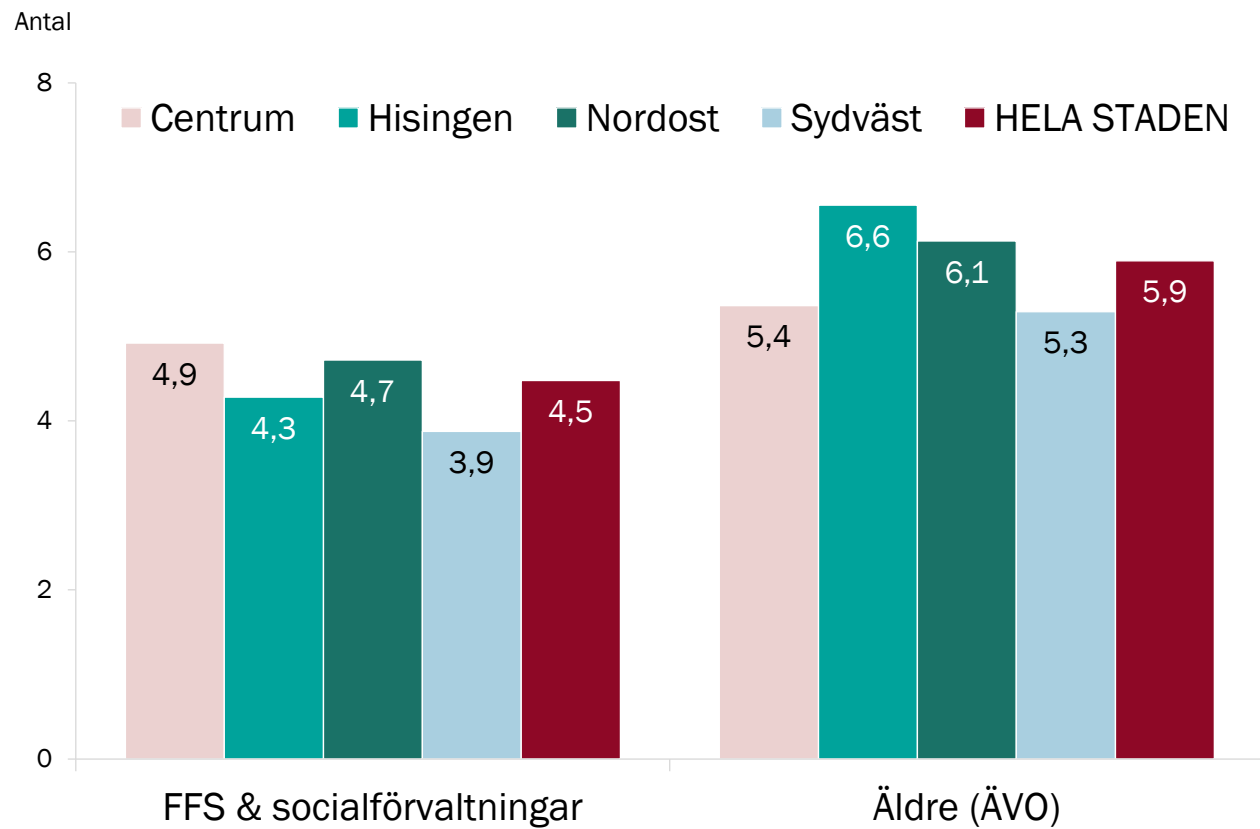


Kommentar: Från och med 2016 års inventering omfattas 16 livsområden.

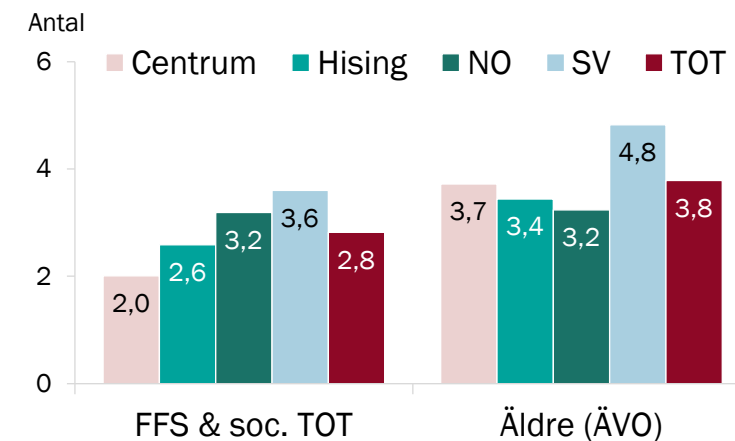
I 2013 års inventering ingick 21 områden. Dels rör det sig om underområden till "kommunicera" respektive "relationer", och dessa har här slagits samman för jämförbarhet med senare år. Dels ingick ett ytterligare område, "delta i social samvaro", som inte har inkluderats i den här jämförande analysen.

2013 års inventering omfattade inte äldreomsorgen och uppgift om verksamhet ingick inte.

Genomsnittligt antal svårighetsområden per klient, per stadsområde, 2022

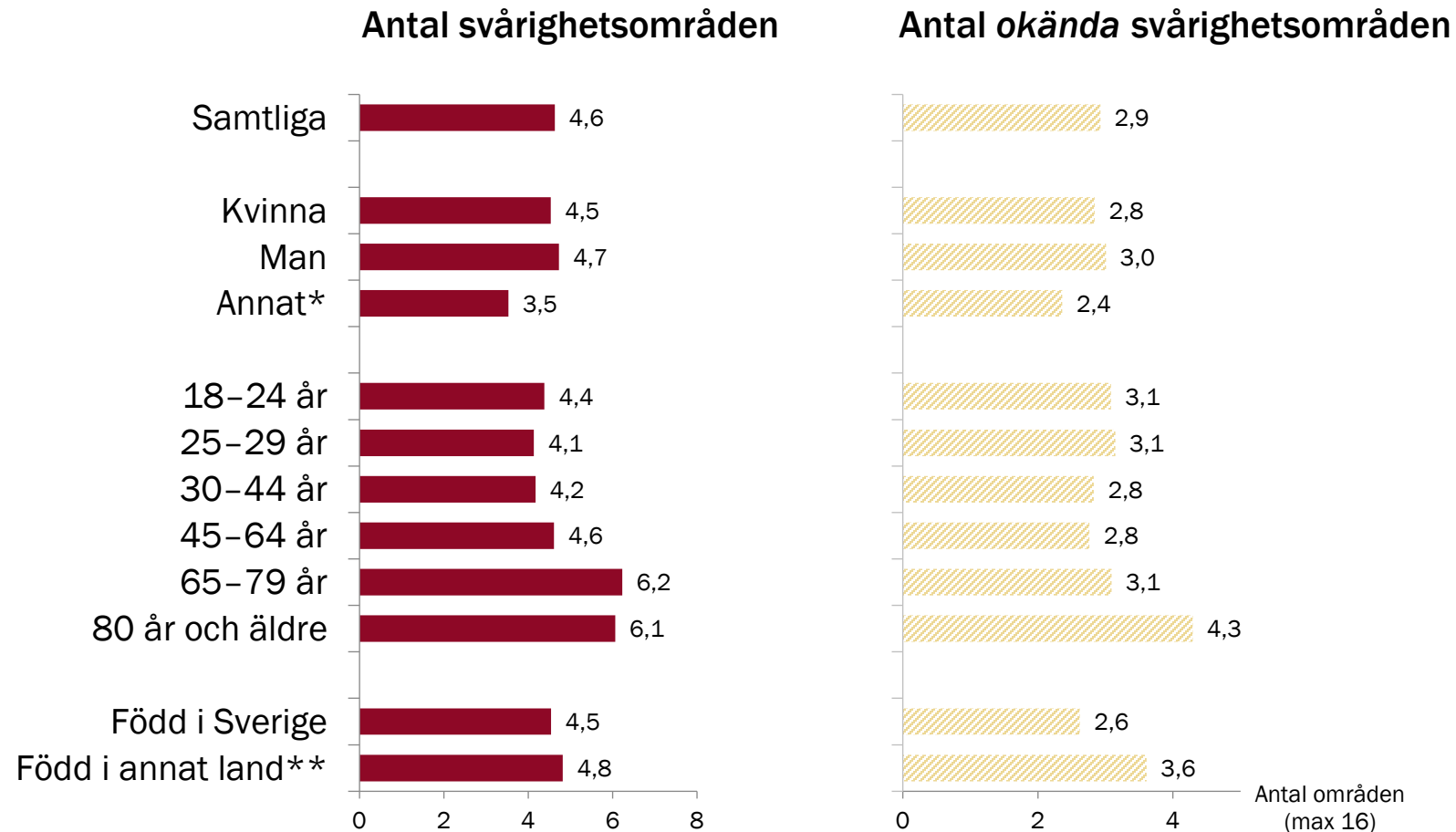


Genomsnittligt antal okända svårigheter



Kommentar: Analysen utgår från 16 kartlagda livsområden.
Antalet svårighetsområden avser minst måttlig (känd) svårighet.

Genomsnittligt antal svårighetsområden per klient – efter kön, ålder, födelse land, 2022



Kommentar:

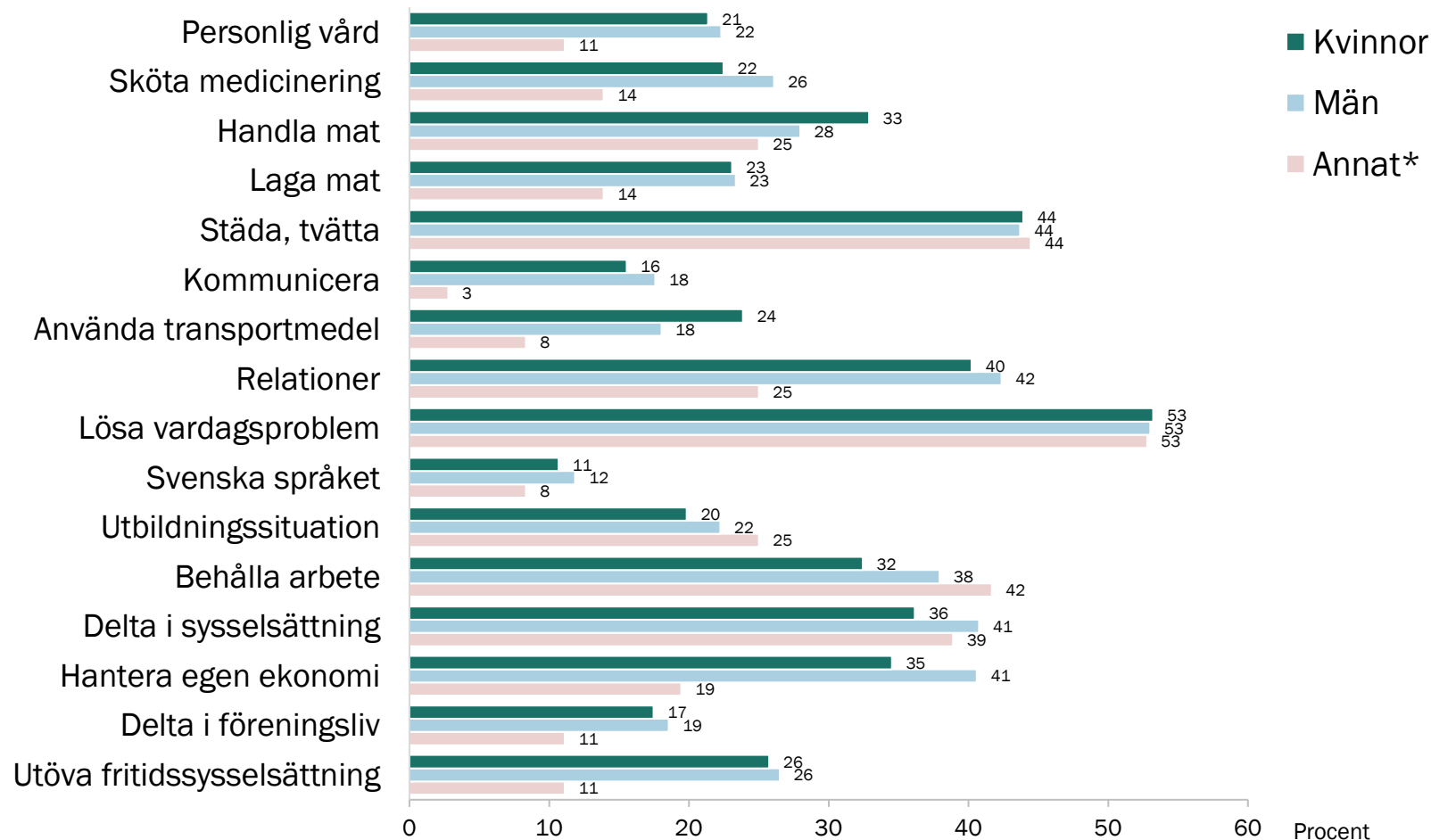
Analysen utgår från 16 kartlagda livsområden och avser samtliga klienter som omfattades av inventeringen.

Antalet svårighetsområden avser minst måttlig (känd) svårighet.

* Gruppen är begränsad till 36 personer.

** Inkluderar "ej känt" födelse land.

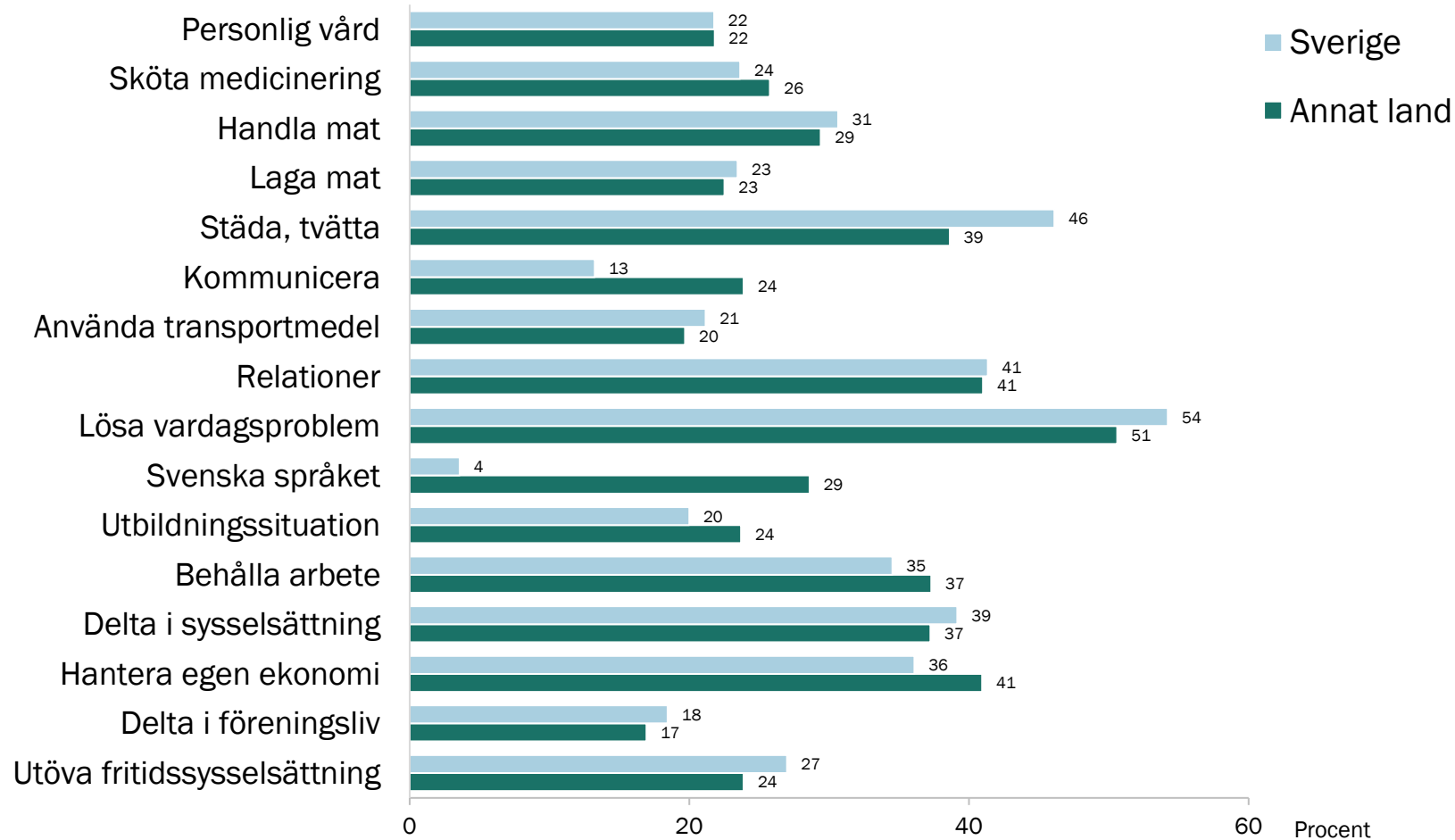
Andel av samtliga klienter med olika svårigheter – efter kön, 2022



Kommentar: Resultaten avser andelen av klienter som registrerats med minst måttlig (känd) svårighet inom respektive livsområde.

* Gruppen är begränsad till 36 personer.

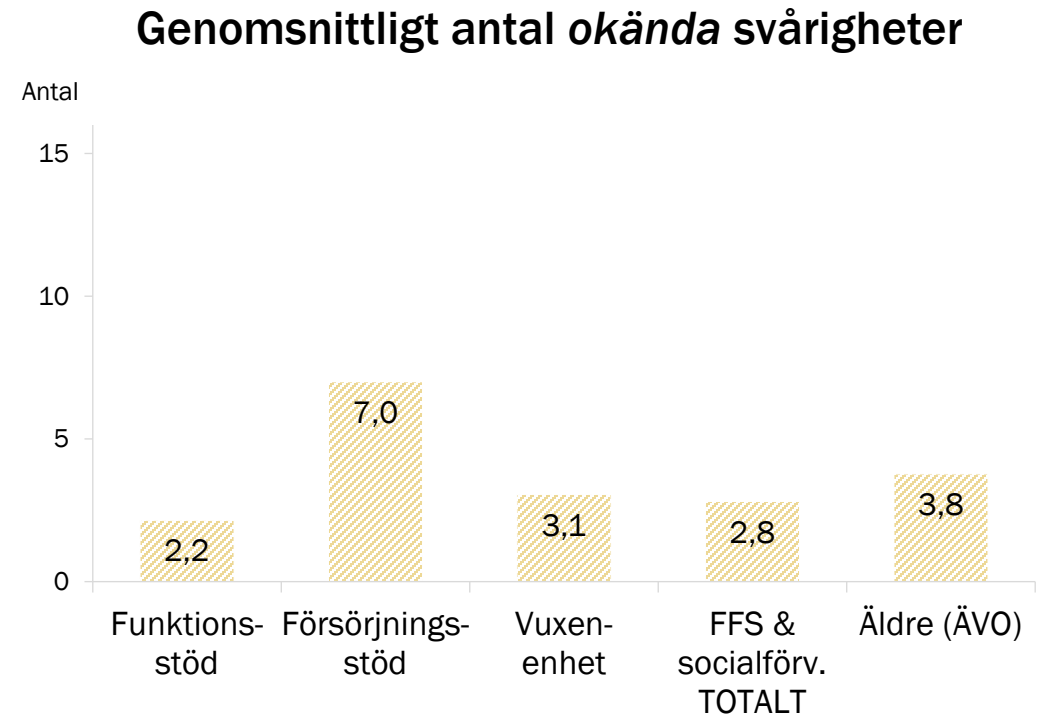
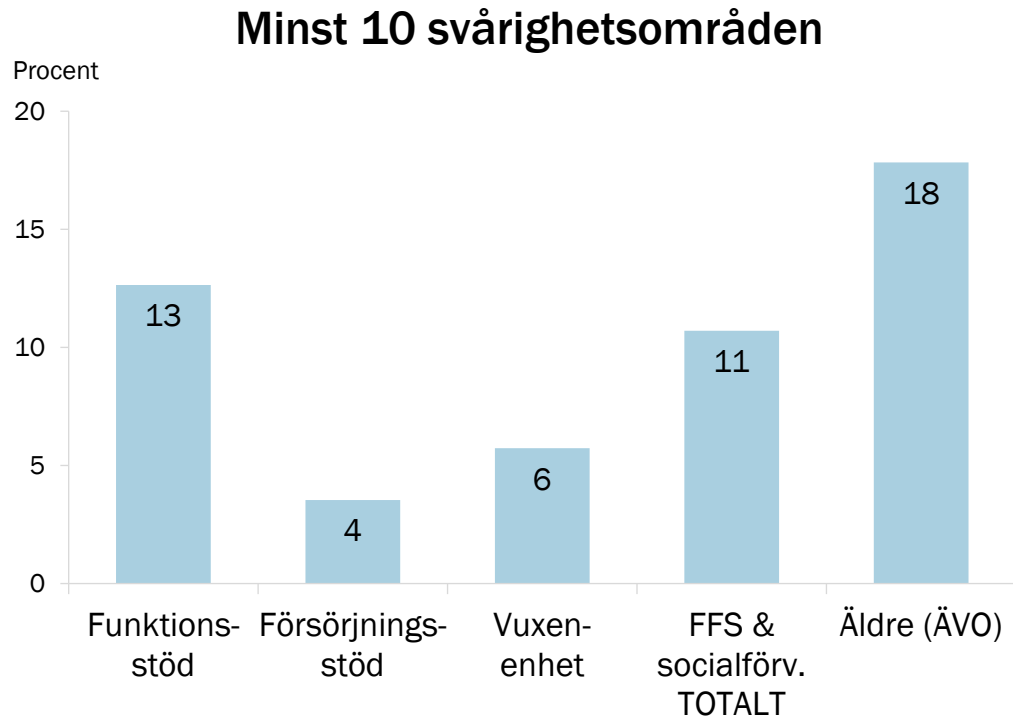
Andel av samtliga klienter med olika svårigheter – efter födelseland, 2022



Kommentar: Resultaten avser andelen av klienter som registrerats med minst måttlig (känd) svårighet inom respektive livsområde.

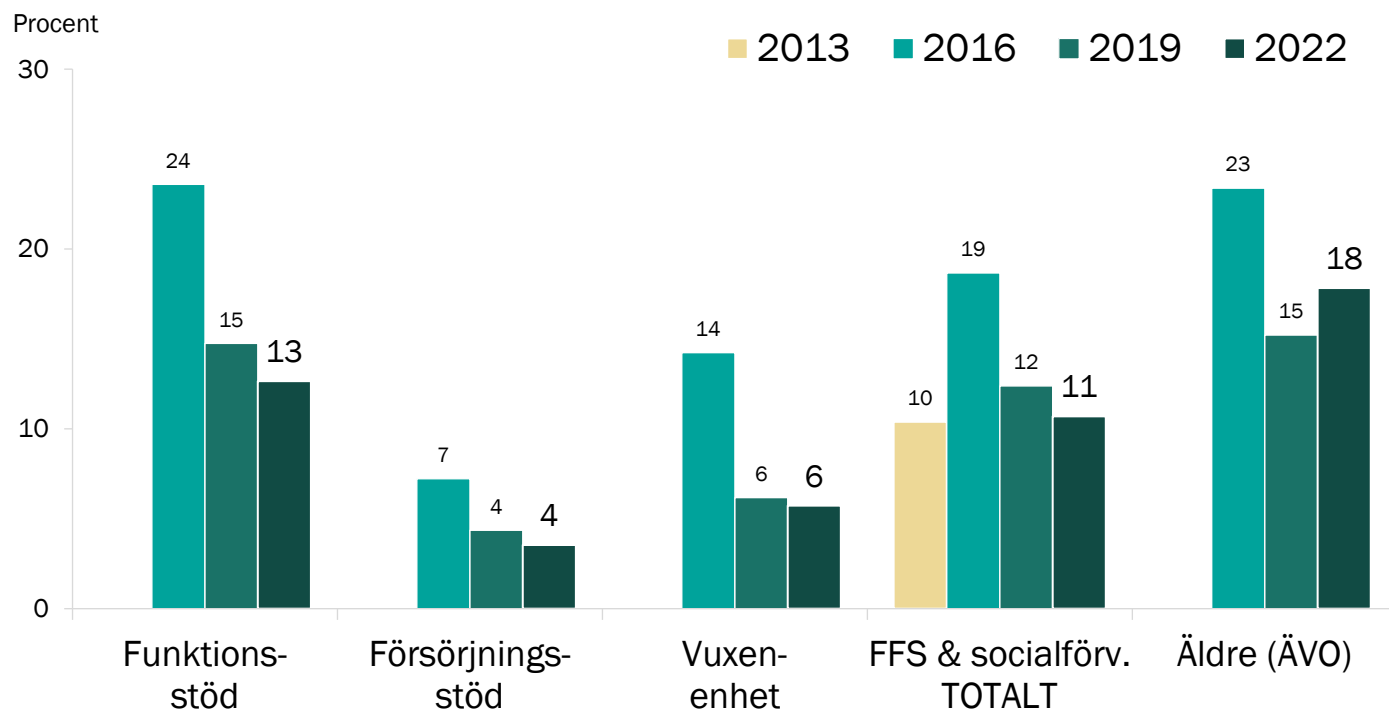
Andel klienter med minst 10 svårighetsområden, per verksamhet 2022

– i relation till genomsnittligt antal *okända* svårighetsområden

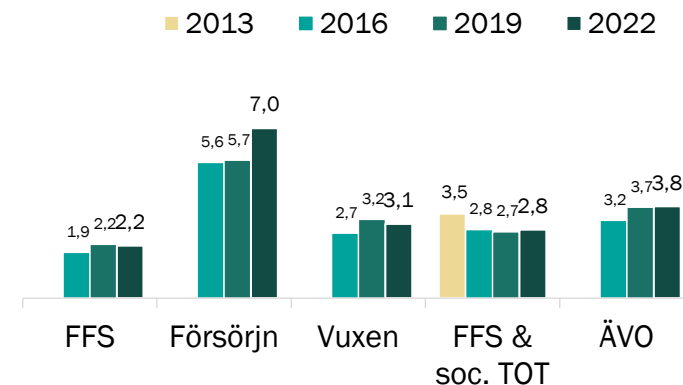


Kommentar: Analysen utgår från 16 kartlagda livsområden.
Antalet svårighetsområden avser minst måttlig (känd) svårighet.

Andel klienter med minst 10 kända svårighetsområden, per verksamhet



Genomsnittligt antal okända svårigheter

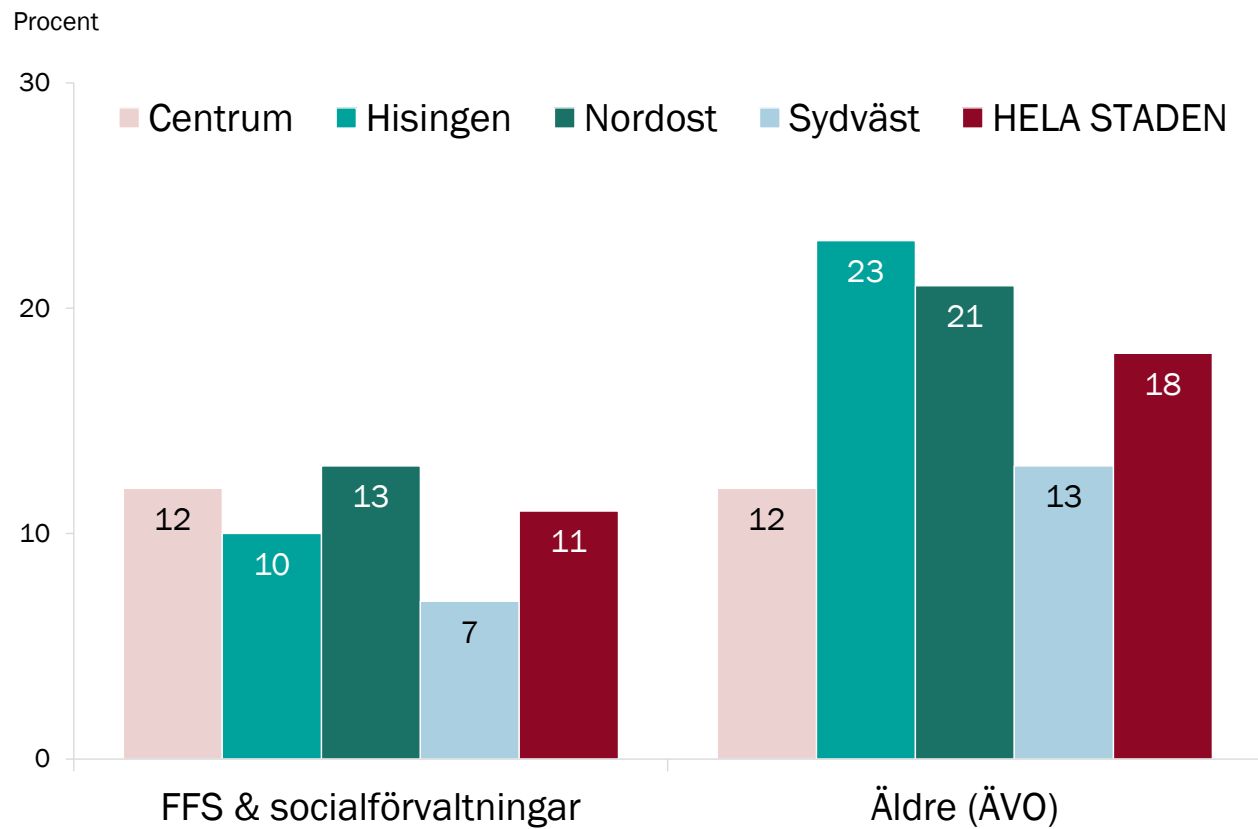


Kommentar: Från och med 2016 års inventering omfattas 16 livsområden.

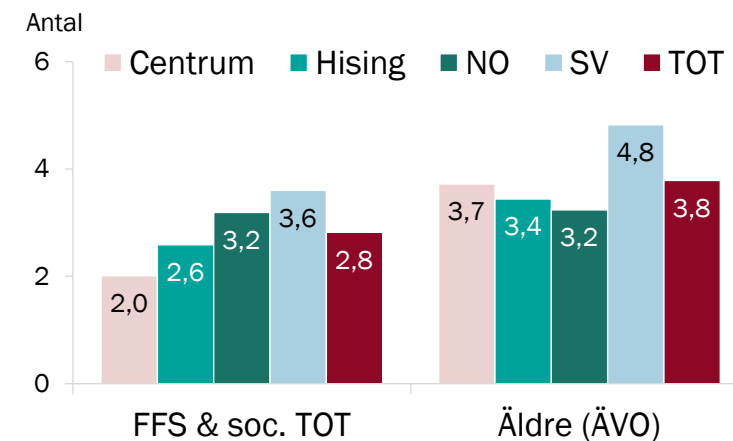
I 2013 års inventering ingick 21 områden. Dels rör det sig om underområden till "kommunicera" respektive "relationer", och dessa har här slagits samman för jämförbarhet med senare år. Dels ingick ett ytterligare område, "delta i social samvaro", som inte har inkluderats i den här jämförande analysen.

2013 års inventering omfattade inte äldreomsorgen och uppgift om verksamhet ingick inte.

Andel klienter med minst 10 kända svårighetsområden, per stadsområde, 2022



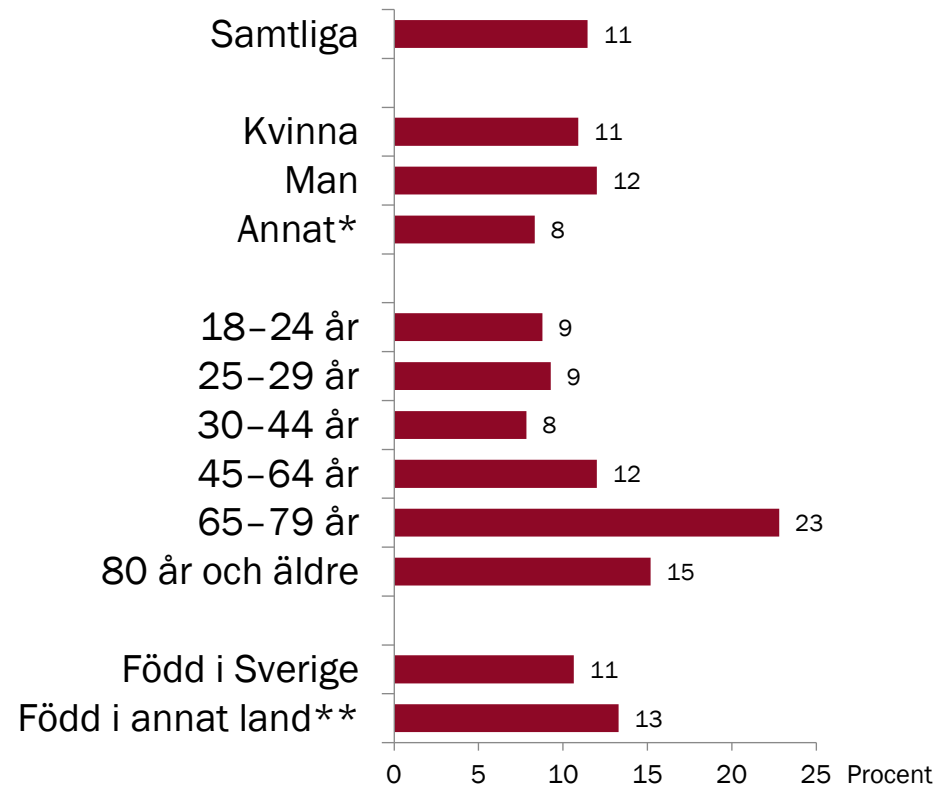
Genomsnittligt antal okända svårigheter



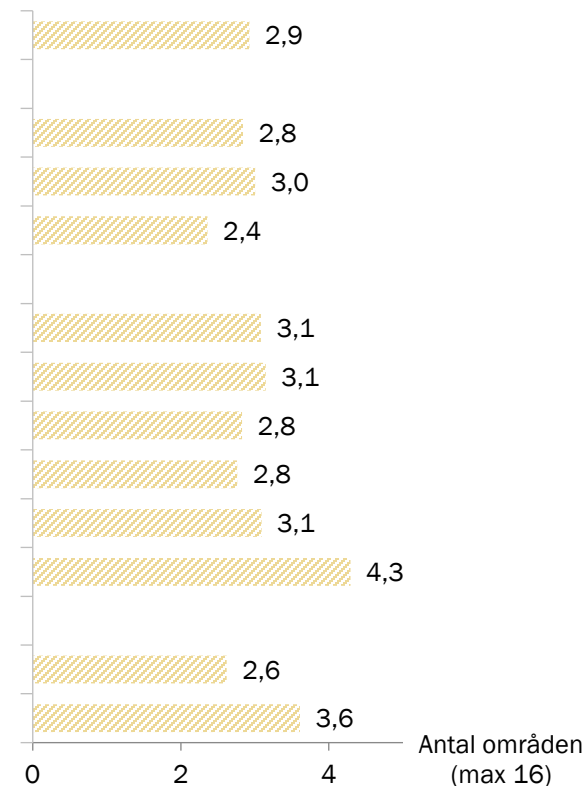
Kommentar: Analysen utgår från 16 kartlagda livsområden. Antalet svårighetsområden avser minst måttlig (känd) svårighet.

Andel klienter med minst 10 kända svårighetsområden, efter kön, ålder respektive födelse land, 2022 – samt genomsnittligt antal okända områden

Minst 10 svårighetsområden



Okända svårighetsområden



Kommentar:


Analysen utgår från 16 kartlagda livsområden och minst måttlig (känd) svårighet.

Resultaten avser andelen av samtliga klienter som omfattades av inventeringen.

* Gruppen är begränsad till 36 personer.

** Inkluderar "ej känt" födelse land.

Aktuell boendesituation för klienter med minst 10 kända svårighetsområden – antal inom FFS och socialförvaltningar respektive ÄVO, 2022



Kommentar: Socialstyrelsen definierar de fem första boendekategorierna som "stadigvarande boende", övriga som "instabila boendeformer".

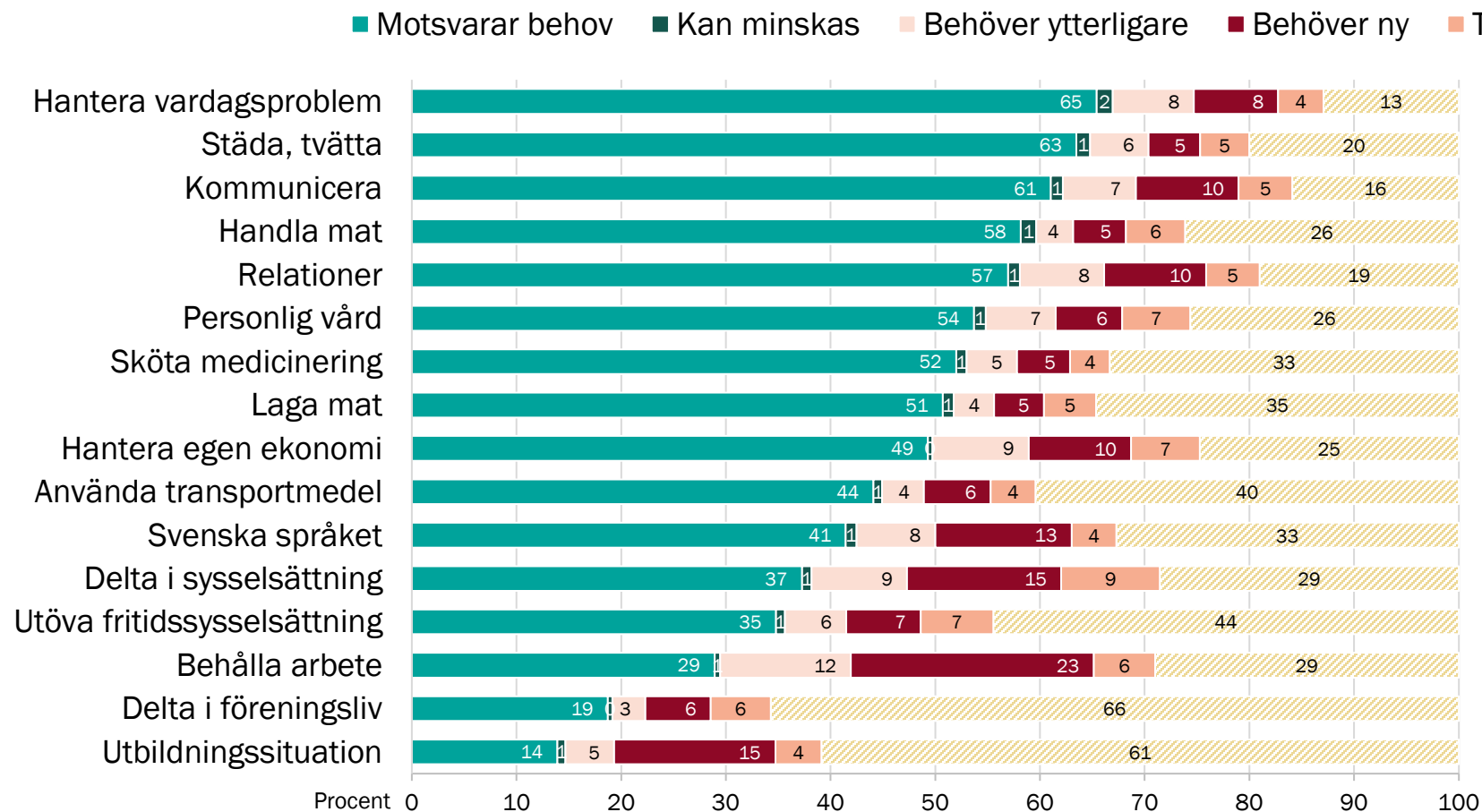
Gruppen med minst 10 kända svårighetsområden omfattar 495 klienter inom FFS & socialförvaltningar och 99 klienter inom ÄVO.

Analysen utgår från 16 kartlagda livsområden och minst måttlig (känd) svårighet.

5. Klienters behov av stöd/insatser inom olika livsområden

Motsvarar insatser klienternas behov?

Andel av klienter som bedöms ha behov inom området, 2022 – FFS och socialförvaltningar



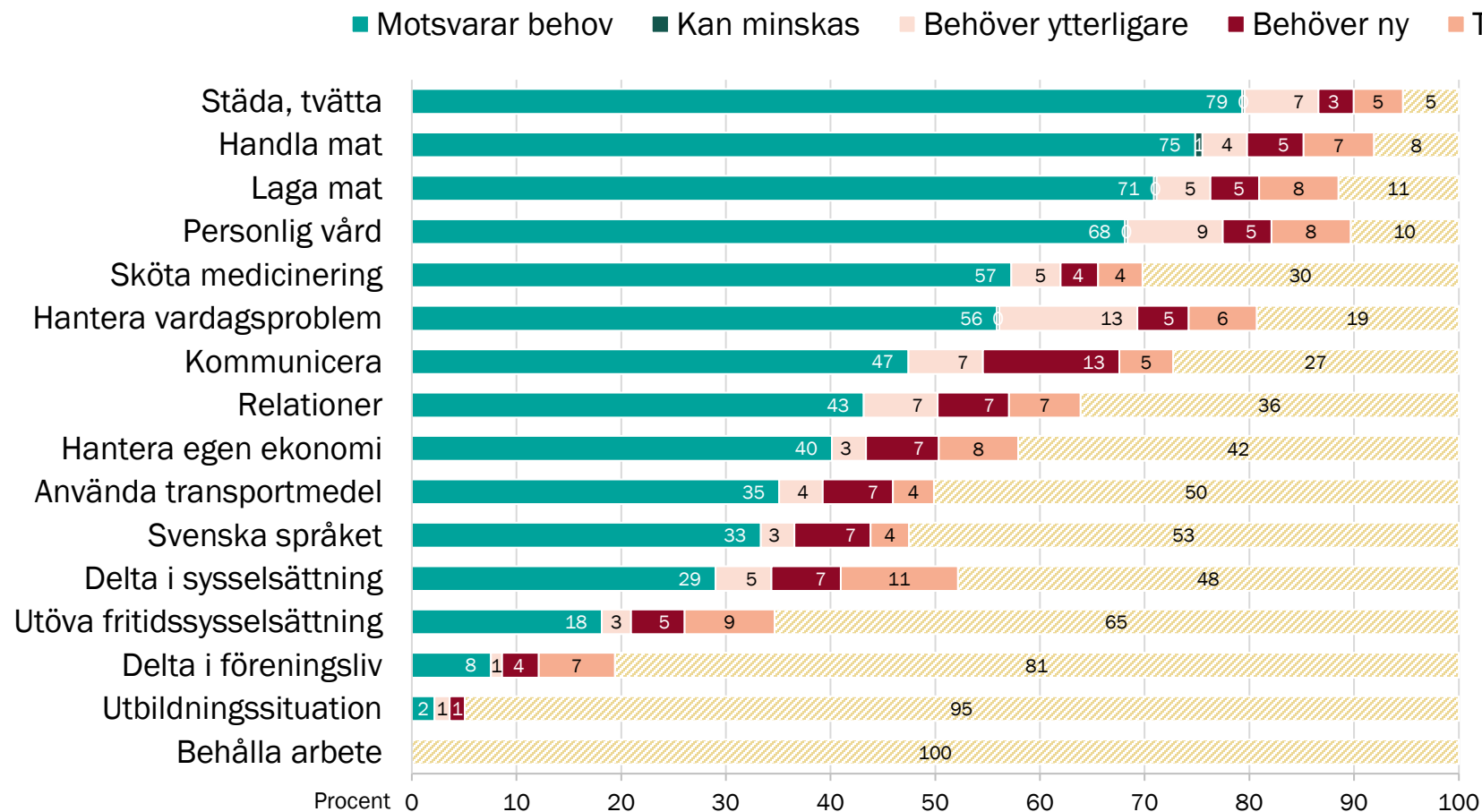
Kommentar:

Analysen omfattar inte de klienter som bedömts sakna behov inom området och inte heller de klienter där området angetts vara "ej relevant".

Diagrammet är rangordnat efter andelen klienter där insatserna tillgodoser behov (eller kan minskas).

Motsvarar insatser klienternas behov?

Andel av klienter som bedöms ha behov inom området, 2022 – äldreomsorg



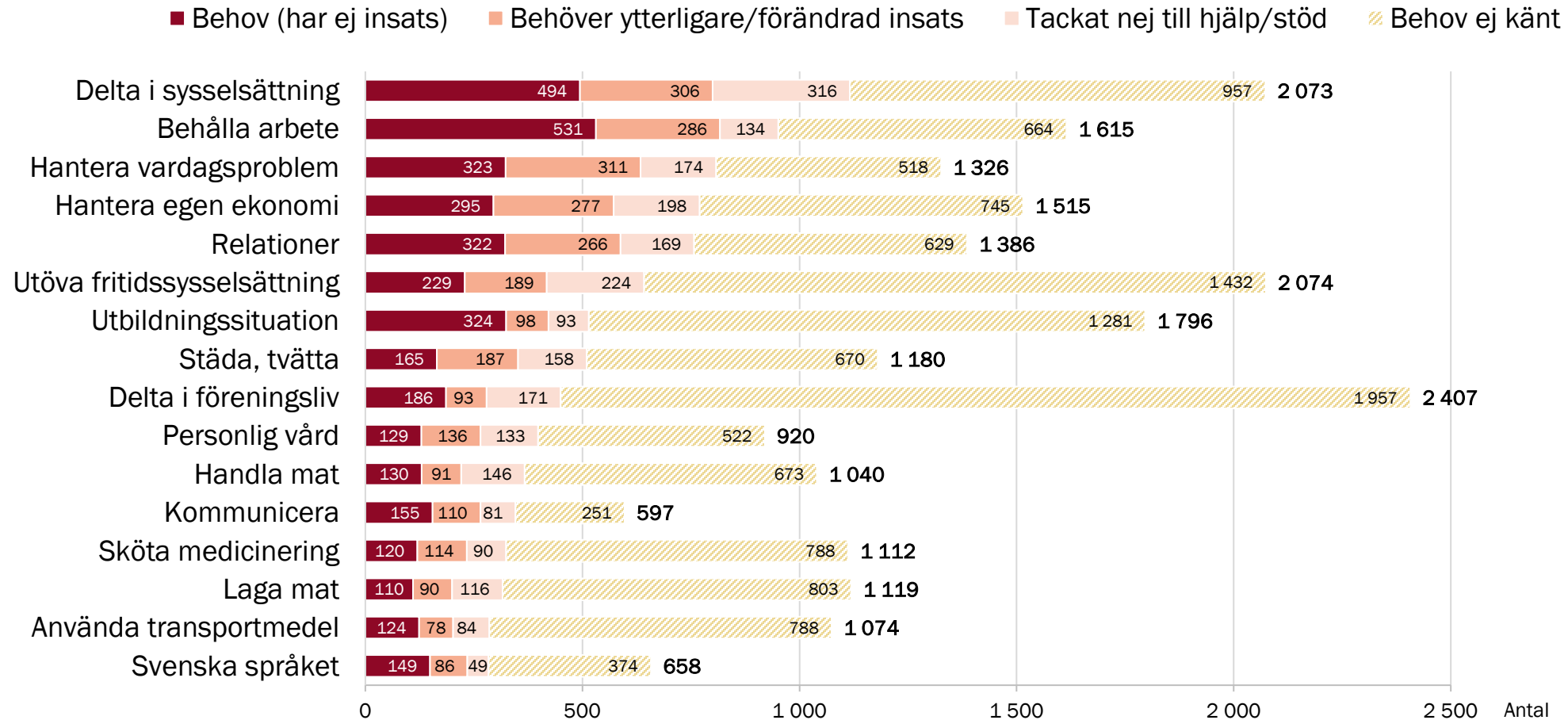
Kommentar:

Analysen omfattar inte de klienter som bedömts sakna behov inom området och inte heller de klienter där området angetts vara "ej relevant".

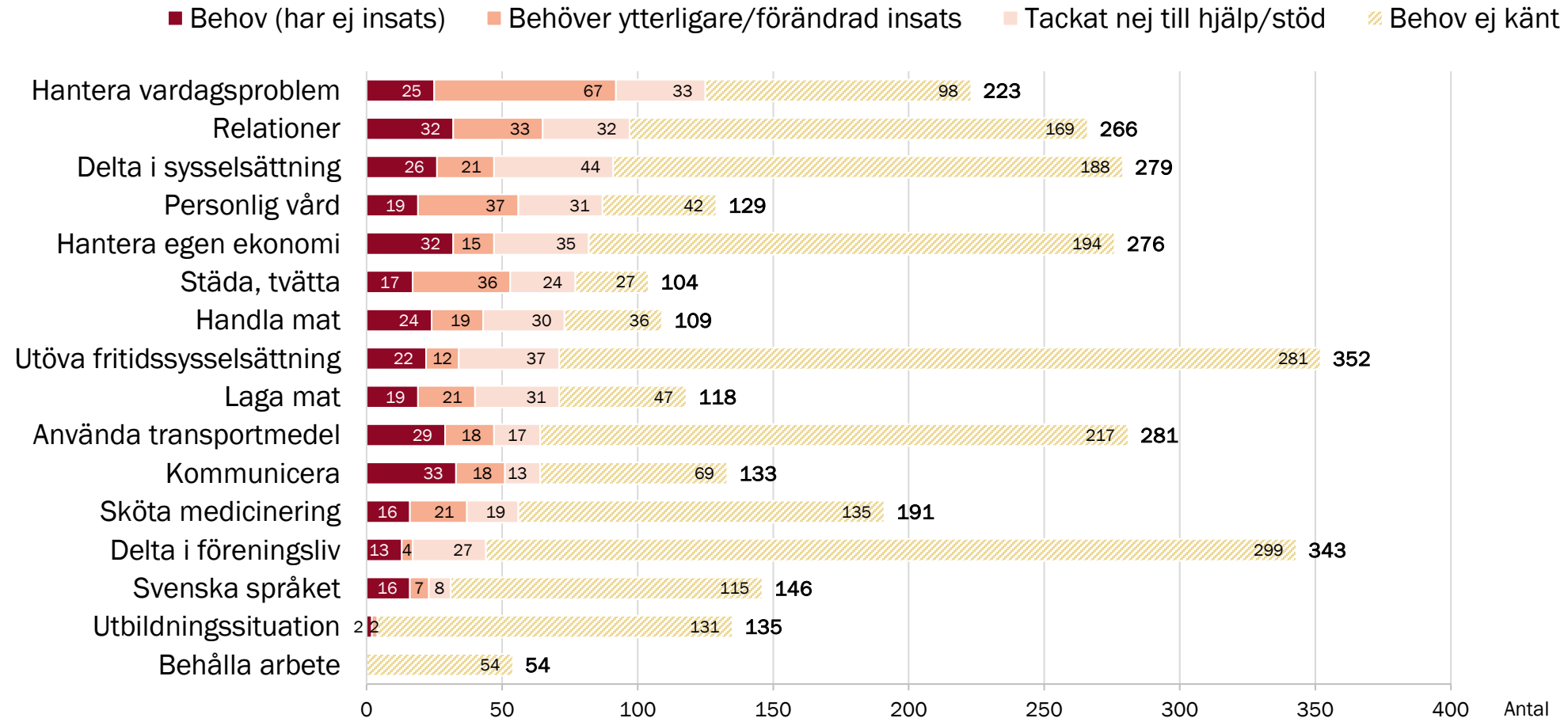
inventeringen inom äldreomsorg (ÄVO) var anvisningen att inte prioritera uppgiften om utbildningssituation, vilket avspeglas i en stor andel ej kända förhållanden.

Diagrammet är rangordnat efter andelen klienter där insatserna tillgodoser behov (eller kan minskas).

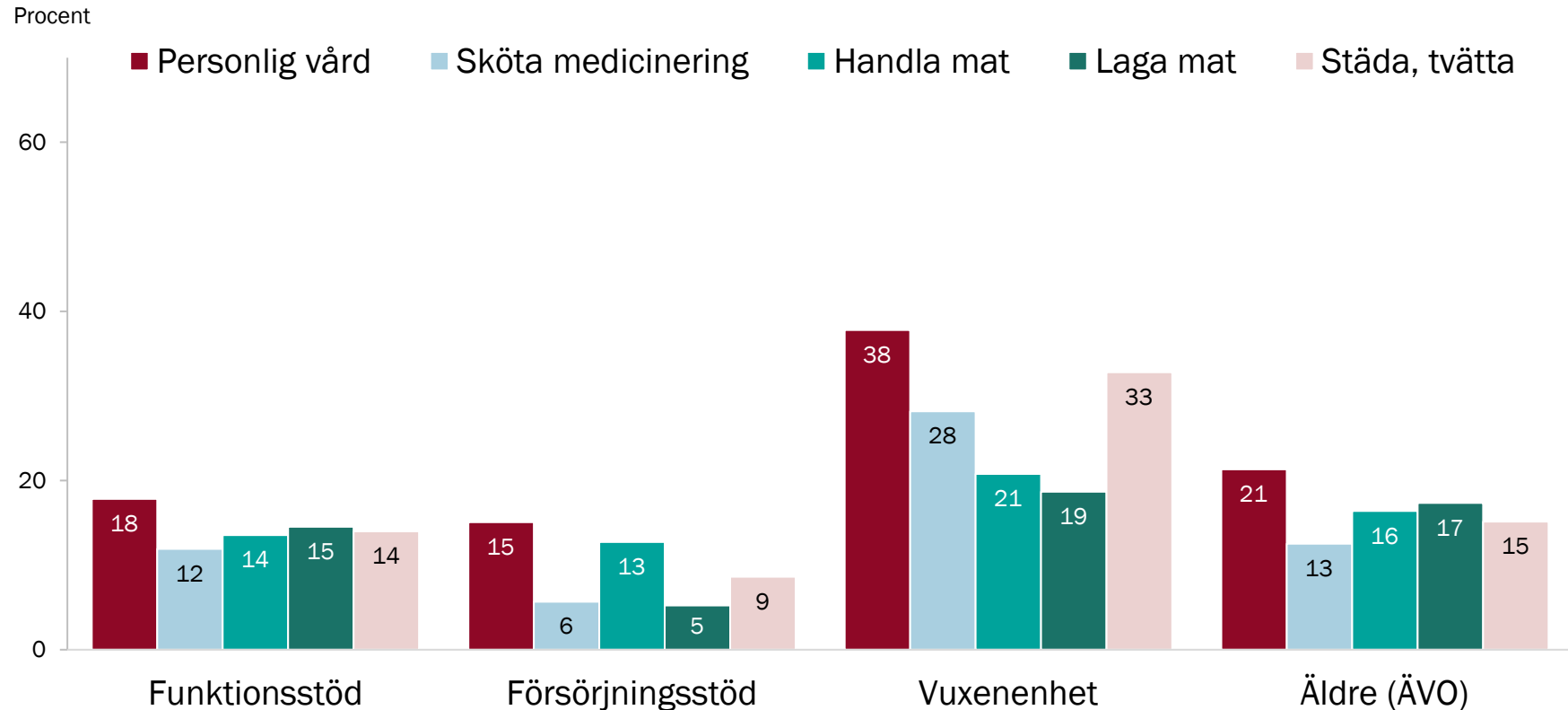
Antal klienter i (eventuellt) behov av nya insatser, 2022 – FFS och socialförvaltningar



Antal klienter i (eventuellt) behov av nya insatser, 2022 – äldreomsorg



Andel klienter i (känt) behov av nya insatser rörande personlig vård och hushåll, av de klienter som bedöms ha behov inom området – per verksamhet, 2022

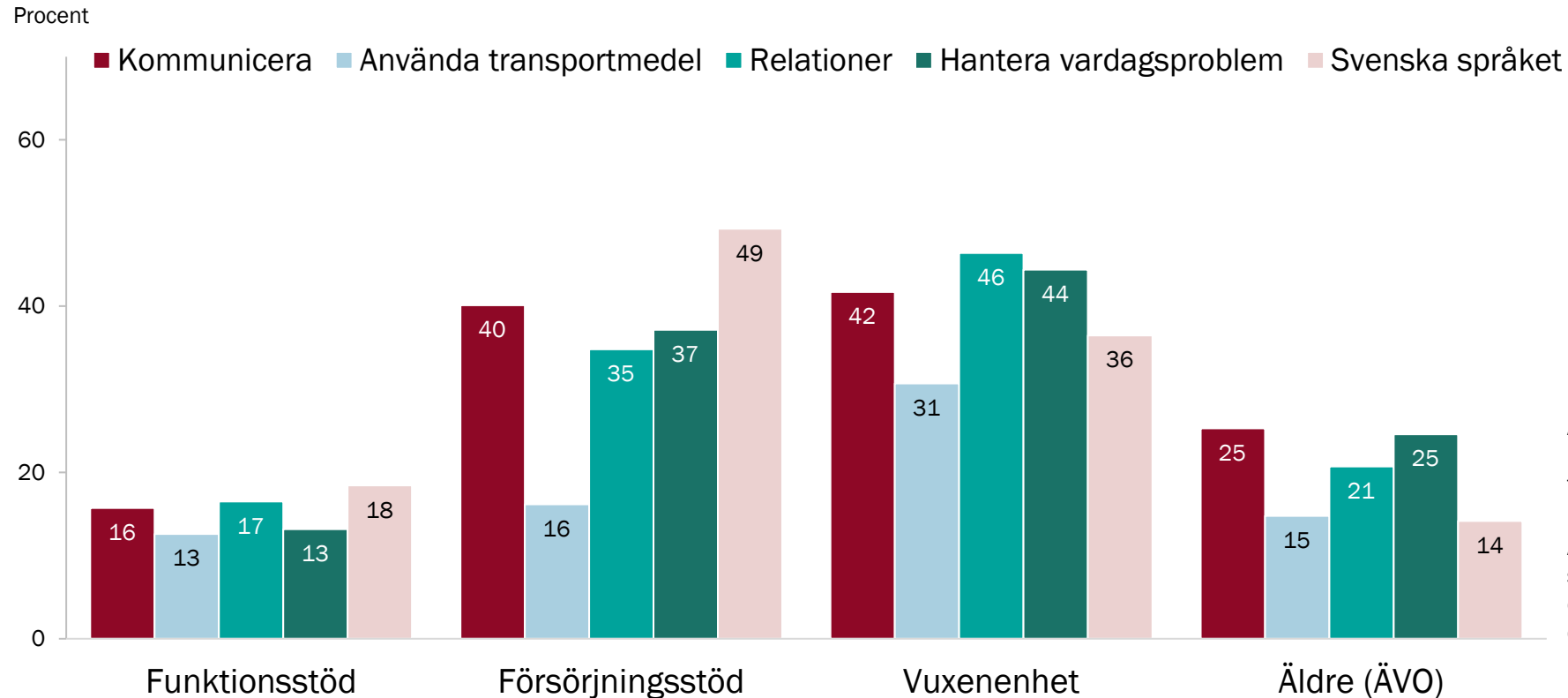


Kommentar:

Andelen avser personer som bedöms ha behov av nya, ytterligare eller förändrade insatser eller som tackat nej till erbjuden hjälp/stöd.

Analysen omfattar inte de klienter som bedömts sakna behov inom området och inte heller de klienter där området angetts vara "ej relevant", däremot klienter där behovet är okänt.

Andel klienter i (känt) behov av nya insatser rörande kommunikation och vardag, av de klienter som bedöms ha behov inom området – per verksamhet, 2022

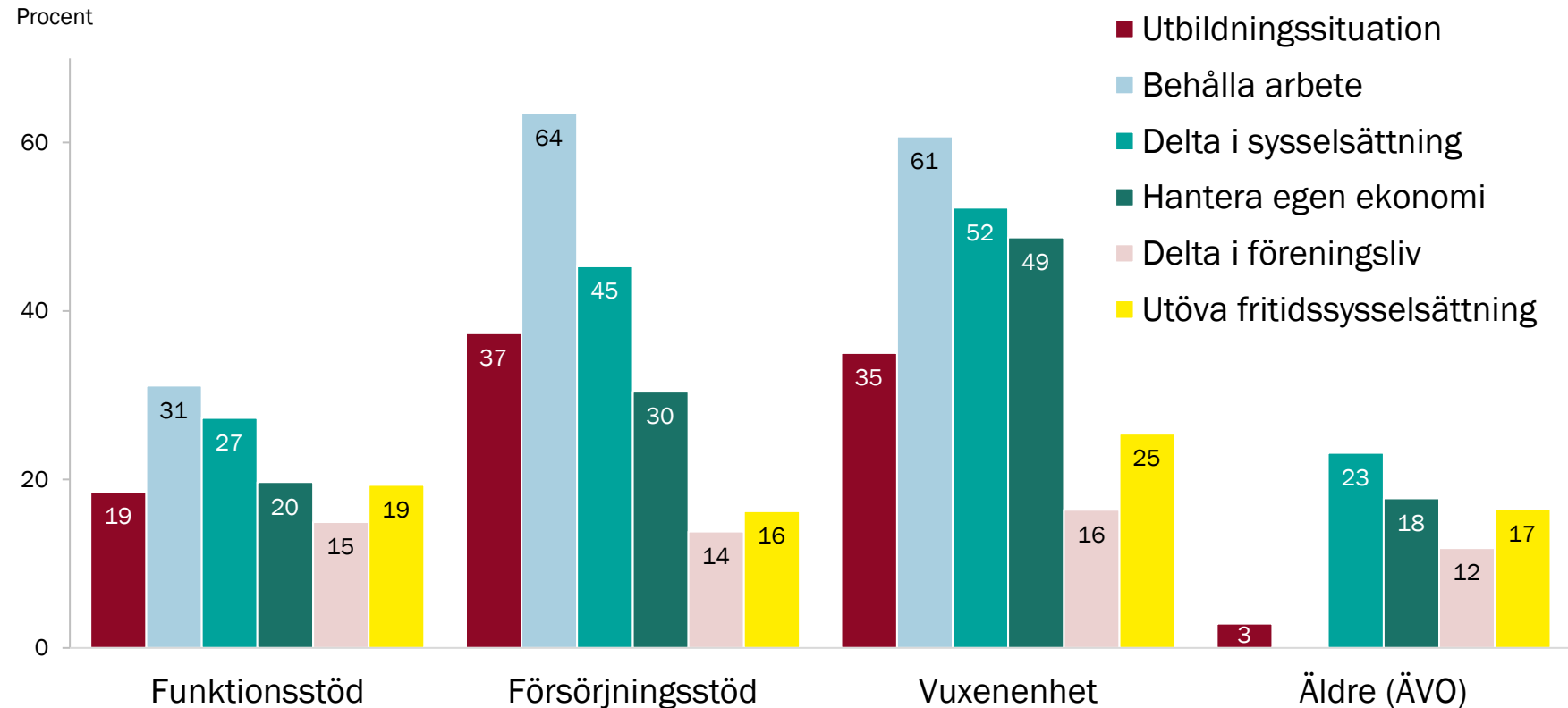


Kommentar:

Andelen avser personer som bedöms ha behov av nya, ytterligare eller förändrade insatser eller som tackat nej till erbjuden hjälp/stöd.

Analysen omfattar inte de klienter som bedömts sakna behov inom området och inte heller de klienter där området angetts vara "ej relevant", däremot klienter där behovet är okänt.

Andel klienter i (känt) behov av nya insatser rörande socioekonomiska resurser och samhällsliv, av de klienter som bedöms ha behov inom området – per verksamhet, 2022



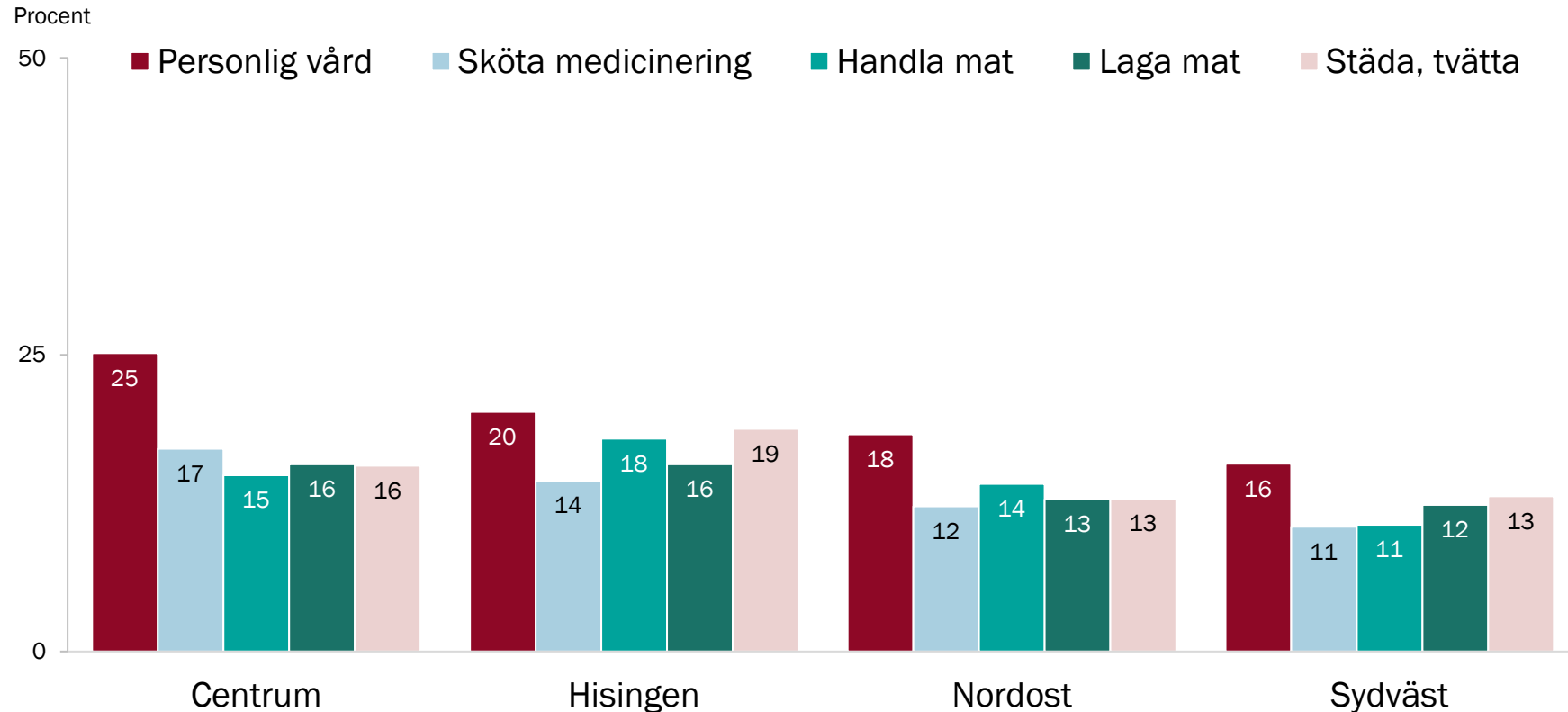
Kommentar:

Andelen avser personer som bedöms ha behov av nya, ytterligare eller förändrade insatser eller som tackat nej till erbjuden hjälp/stöd.

Analysen omfattar inte de klienter som bedömts sakna behov inom området och inte heller de klienter där området angetts vara "ej relevant", däremot klienter där behovet är okänt.

I inventeringen inom äldreomsorg (ÄVO) var anvisningen att inte prioritera uppgiften om utbildningssituation, vilket avspeglas i en stor andel ej kända förhållanden.

Andel klienter i (känt) behov av nya insatser rörande personlig vård och hushåll, av samtliga klienter som bedöms ha behov inom området – per område, 2022

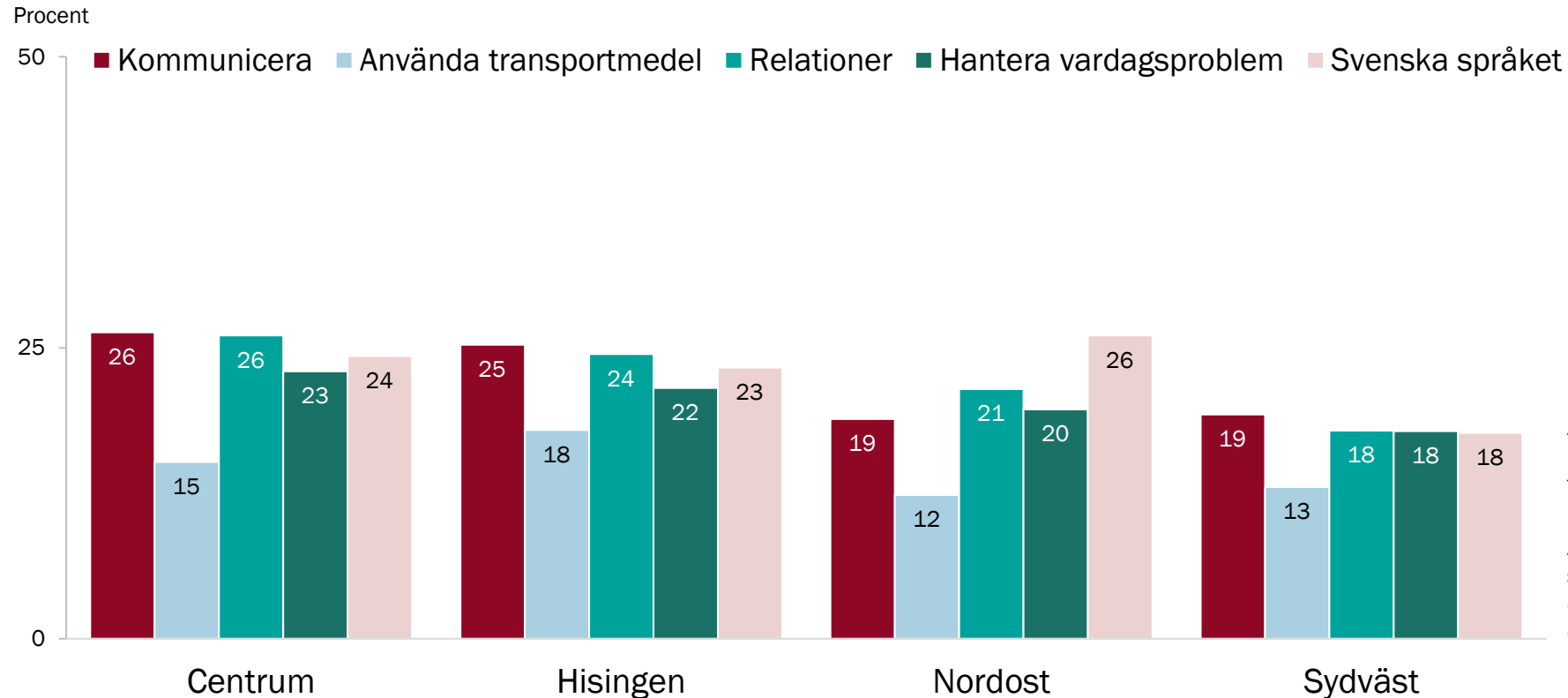


Kommentar:

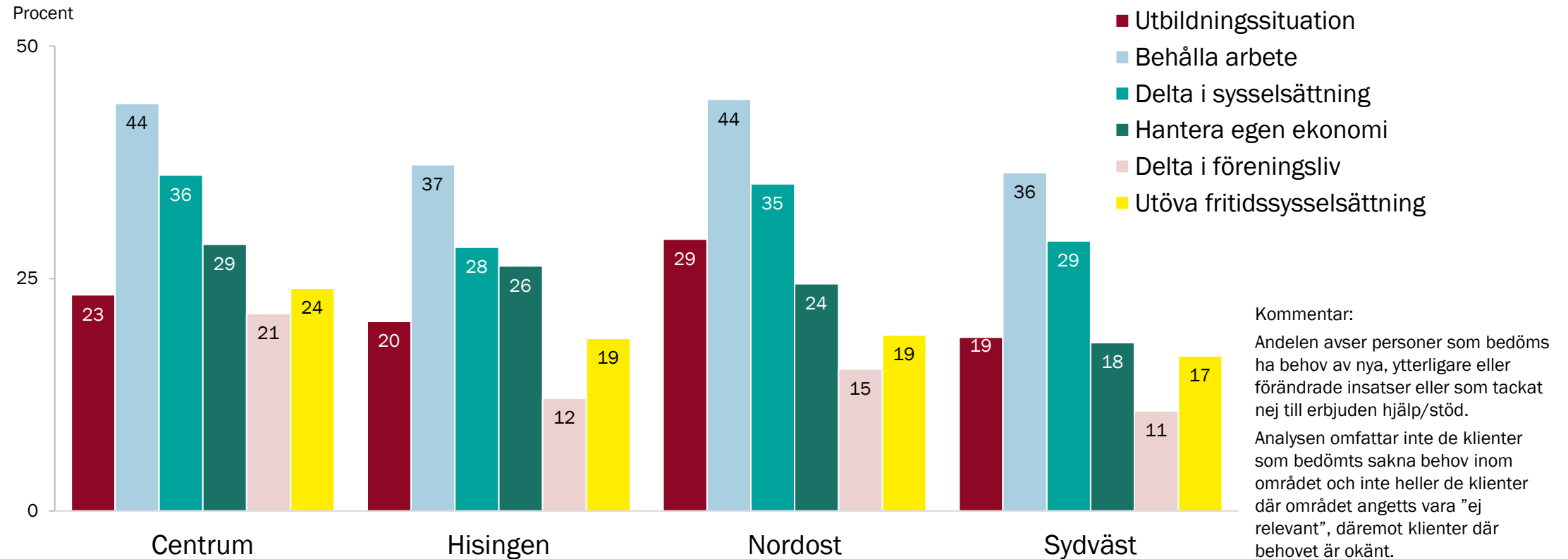
Andelen avser personer som bedöms ha behov av nya, ytterligare eller förändrade insatser eller som tackat nej till erbjuden hjälp/stöd.

Analysen omfattar inte de klienter som bedömts sakna behov inom området och inte heller de klienter där området angetts vara "ej relevant", däremot klienter där behovet är okänt.

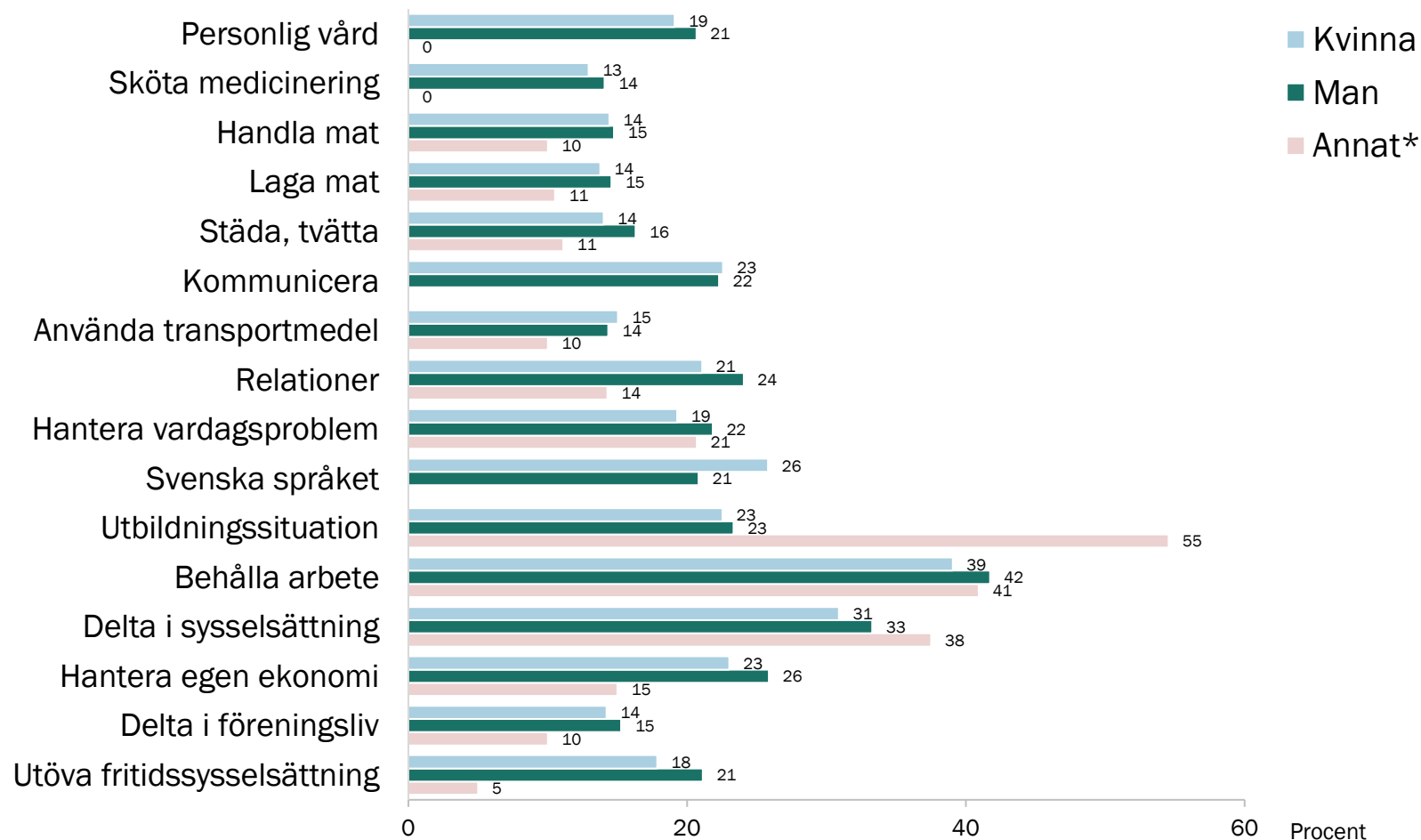
Andel klienter i (känt) behov av nya insatser rörande kommunikation och vardag, av samtliga klienter som bedöms ha behov inom området – per område, 2022



Andel klienter i (känt) behov av nya insatser rörande socioekonomiska resurser och samhällsliv, av samtliga klienter som bedöms ha behov inom området – per område, 2022



Andel klienter i (känt) behov av nya insatser av samtliga som bedöms ha behov inom området – efter kön, 2022



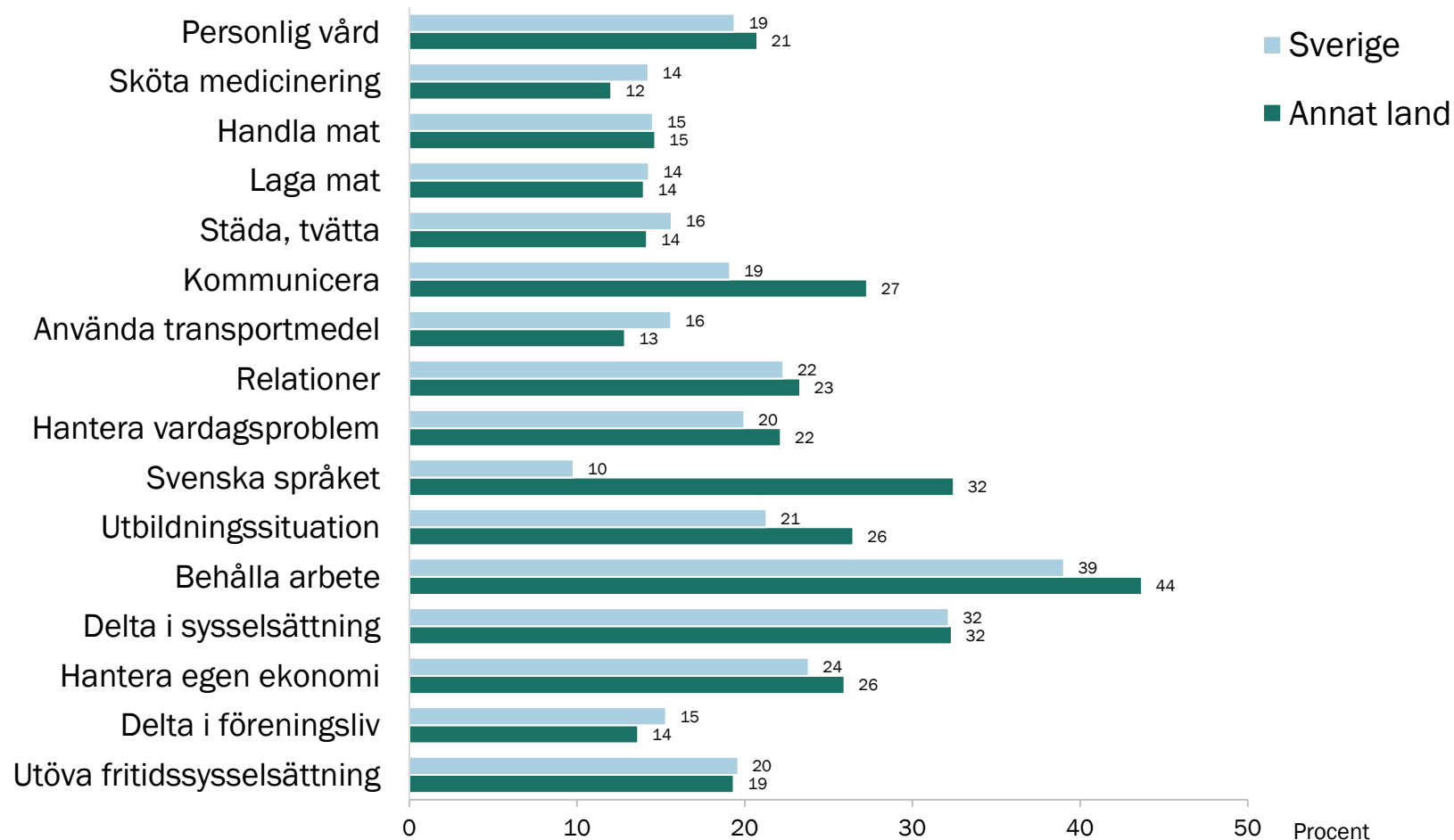
Kommentar:

Andelen avser personer som bedöms ha behov av nya, ytterligare eller förändrade insatser eller som tackat nej till erbjuden hjälp/stöd.

Analysen omfattar inte de klienter som bedömts sakna behov inom området och inte heller de klienter där området angetts vara "ej relevant", däremot klienter där behovet är okänt.

* Gruppens antal som bedöms ha behov inom respektive livsområde varierar mellan 10 och 29 klienter, förutom beträffande "Kommunicera" och "Svenska språket" där antalet är under 10 och andelen därför inte redovisas.

Andel klienter i (känt) behov av nya insatser av samtliga som bedöms ha behov inom området – efter födelsebakgrund, 2022



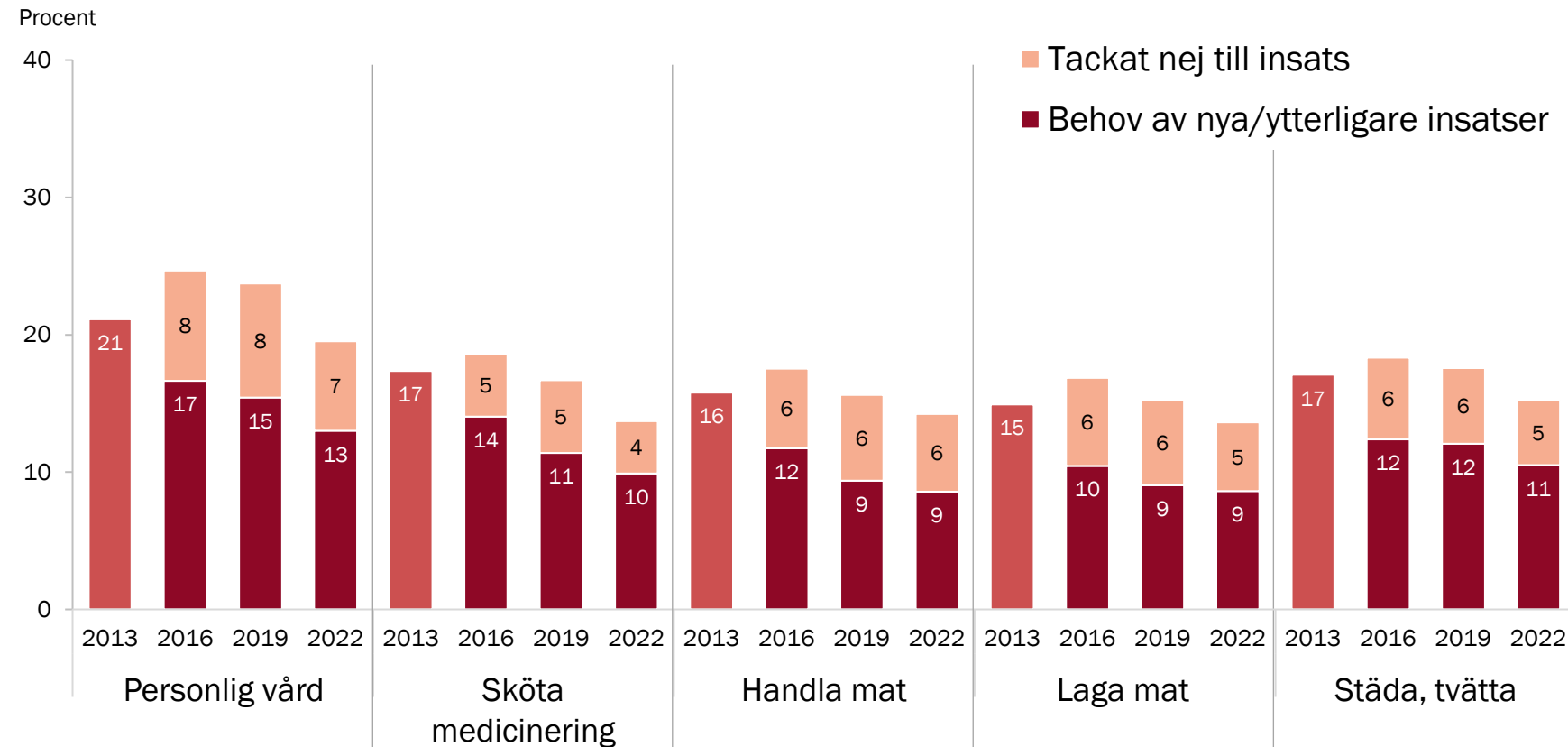
Kommentar:

Analysen omfattar inte de klienter som bedömts sakna behov inom området och inte heller de klienter där området angetts vara "ej relevant", däremot klienter där behovet är okänt.

Analysen omfattar inte de klienter som bedömts sakna behov inom området och inte heller de klienter där området angetts vara "ej relevant".

Gruppen "Annat land" inkluderar personer registrerade med "ej känt" födelseland.

Andel klienter i (känt) behov av nya insatser rörande personlig vård och hushåll, av de klienter som bedöms ha behov inom området – FFS och socialförvaltningar

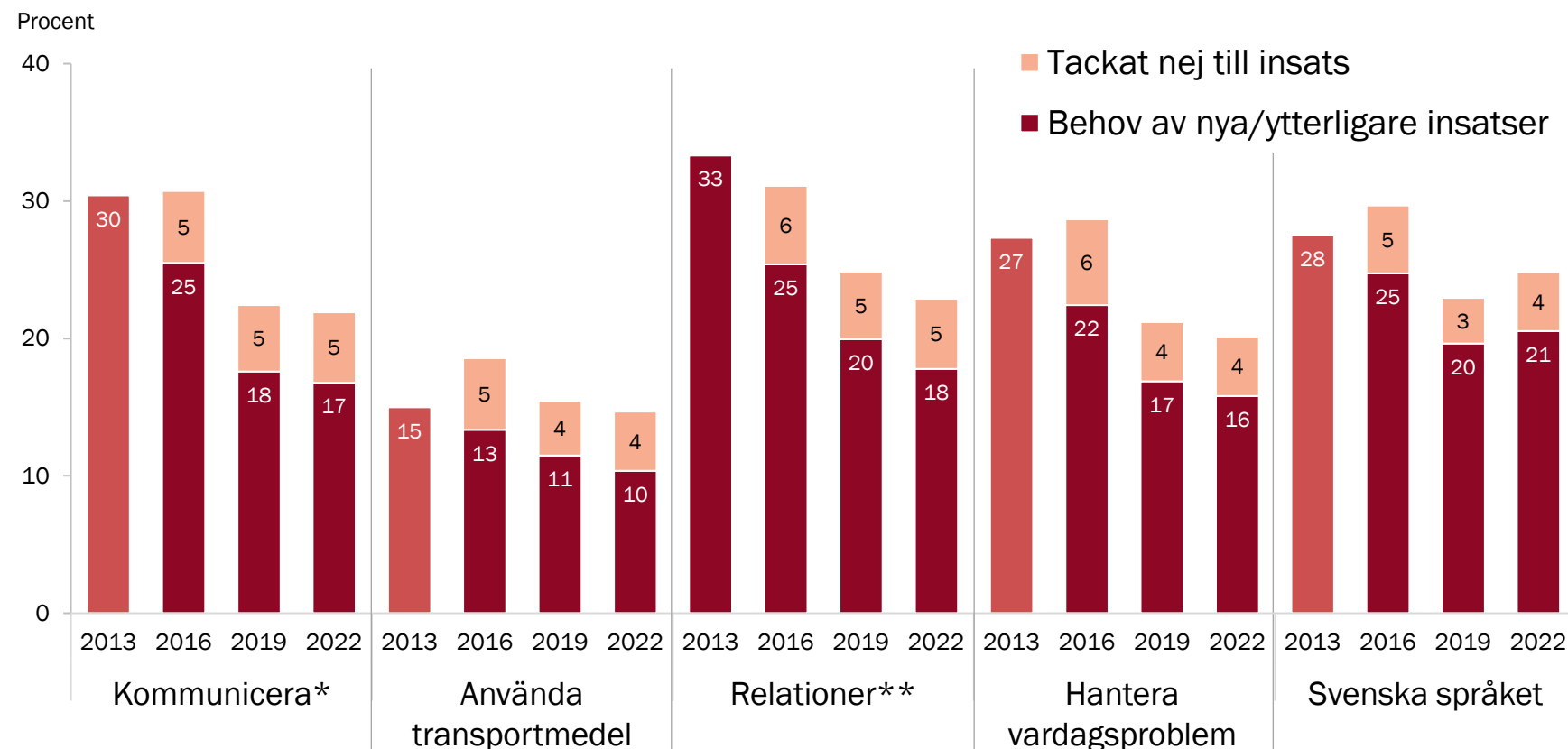


Kommentar:

Resultaten avser andelen klienter som "har ingen insats, men är i behov" eller "har insatser men behov av ytterligare/förändrad insats" av samtliga klienter som bedöms ha behov eller där kännedom om behov saknas.

2013 ingick inte svarsalternativet "Har blivit erbjuden hjälp/stöd men tackat nej" utan detta registrerades som nytt/ytterligare/förändrat behov.

Andel klienter i (känt) behov av nya insatser rörande kommunikation och vardag, av de klienter som bedöms ha behov inom området – FFS och socialförvaltningar



Kommentar:

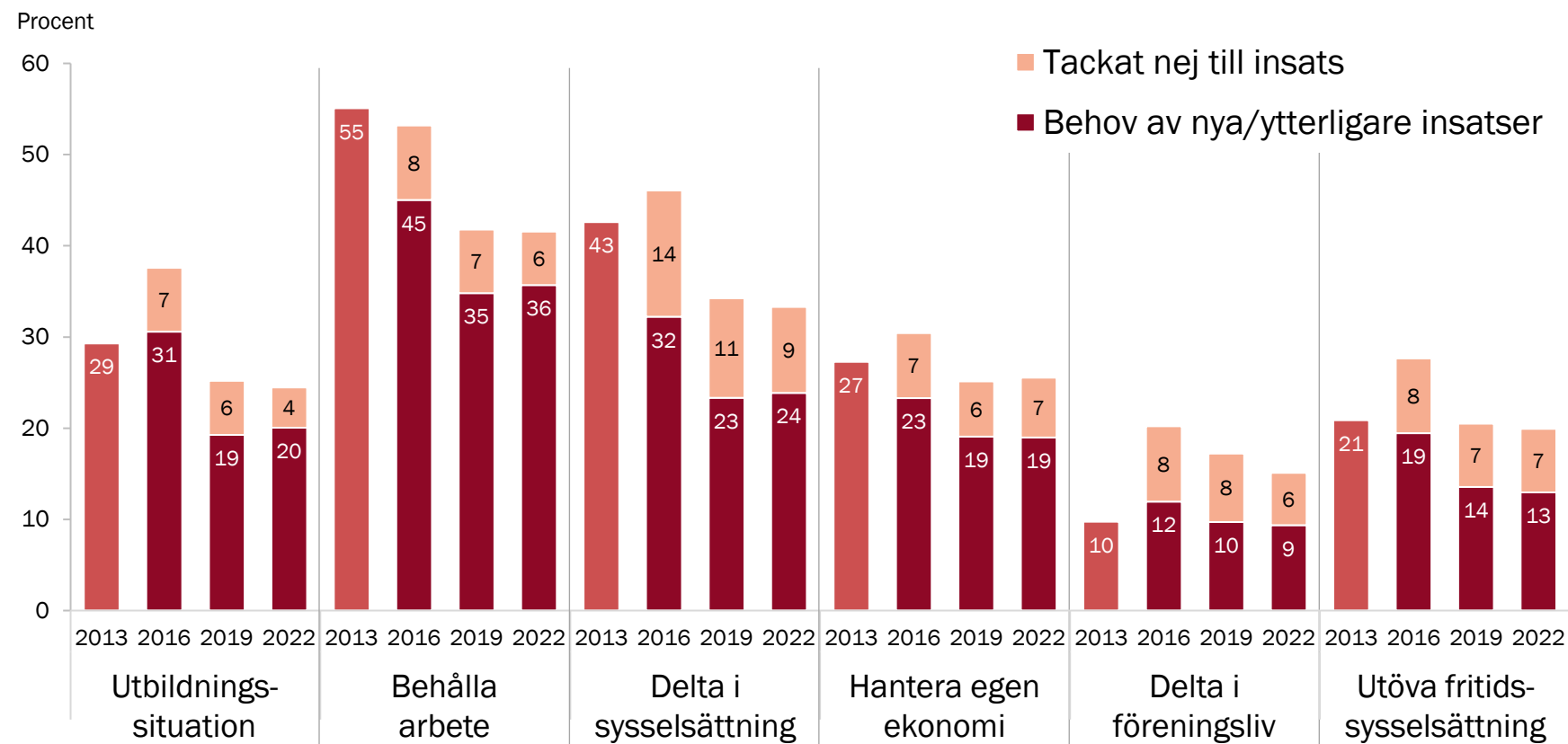
Resultaten avser andelen klienter som "har ingen insats, men är i behov" eller "har insatser men behov av ytterligare/förändrad insats" av samtliga klienter som bedöms ha behov eller där kännedom om behov saknas.

2013 ingick inte svarsalternativet "Har blivit erbjuden hjälp/stöd men tackat nej" utan detta registrerades som nytt/ytterligare/förändrat behov.

* I 2013 års inventering ingick två underområden till "kommunicera": använda telefon; använda IT. Den redovisade andelen detta år avser behov av nya/ytterligare insatser inom något av dessa tre kommunikationsområden.

** I 2013 års inventering var "relationer" uppdelad på tre delområden: familjerelationer; informella relationer; formella relationer. Den redovisade andelen detta år avser behov av nya/ytterligare insatser inom något av dessa underområden.

Andel klienter i (känt) behov av nya insatser rörande socioekonomiska resurser och samhällsliv, av de klienter som bedöms ha behov inom området – FFS och socialförvaltningar

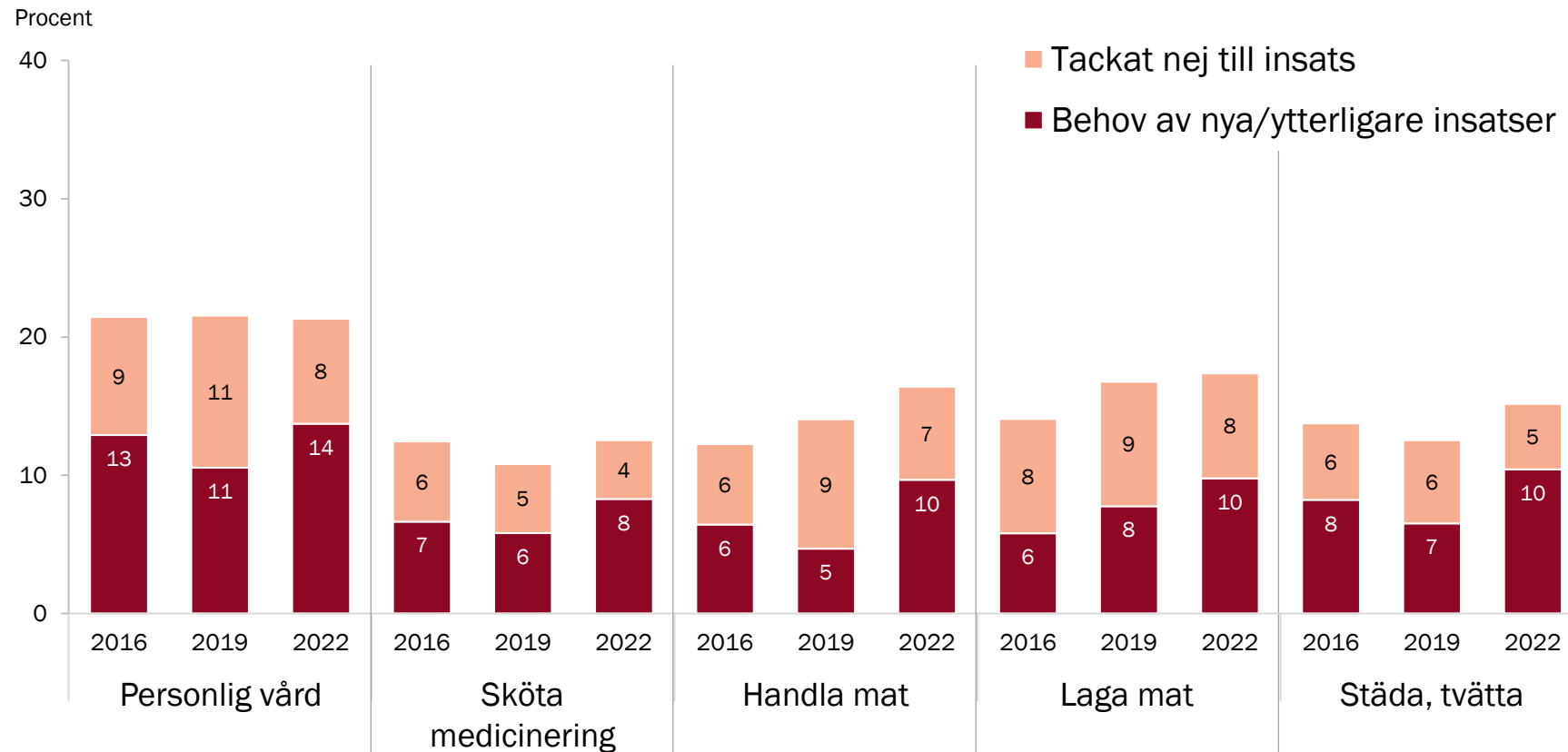


Kommentar:

Resultaten avser andelen klienter som "har ingen insats, men är i behov" eller "har insatser men behov av ytterligare/förändrad insats" av samtliga klienter som bedöms ha behov eller där kännedom om behov saknas.

2013 ingick inte svarsalternativet "Har blivit erbjuden hjälp/stöd men tackat nej" utan detta registrerades som nytt/ytterligare/förändrat behov.

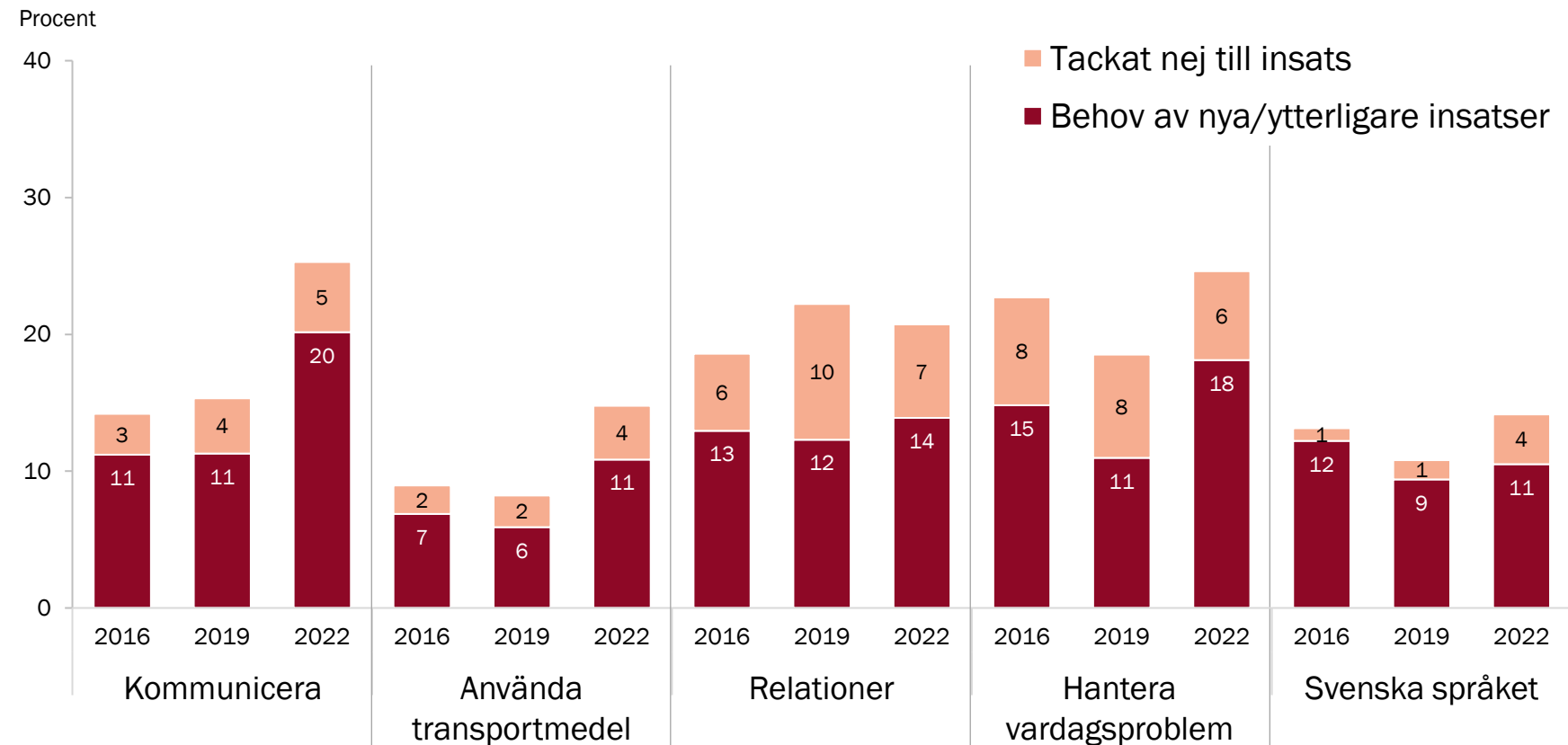
Andel klienter i (känt) behov av nya insatser rörande personlig vård och hushåll, av de klienter som bedöms ha behov inom området – äldreomsorg



Kommentar:

Resultaten avser andelen klienter som "har ingen insats, men är i behov" eller "har insatser men behov av ytterligare/förändrad insats" av samtliga klienter som bedöms ha behov eller där kännedom om behov saknas.

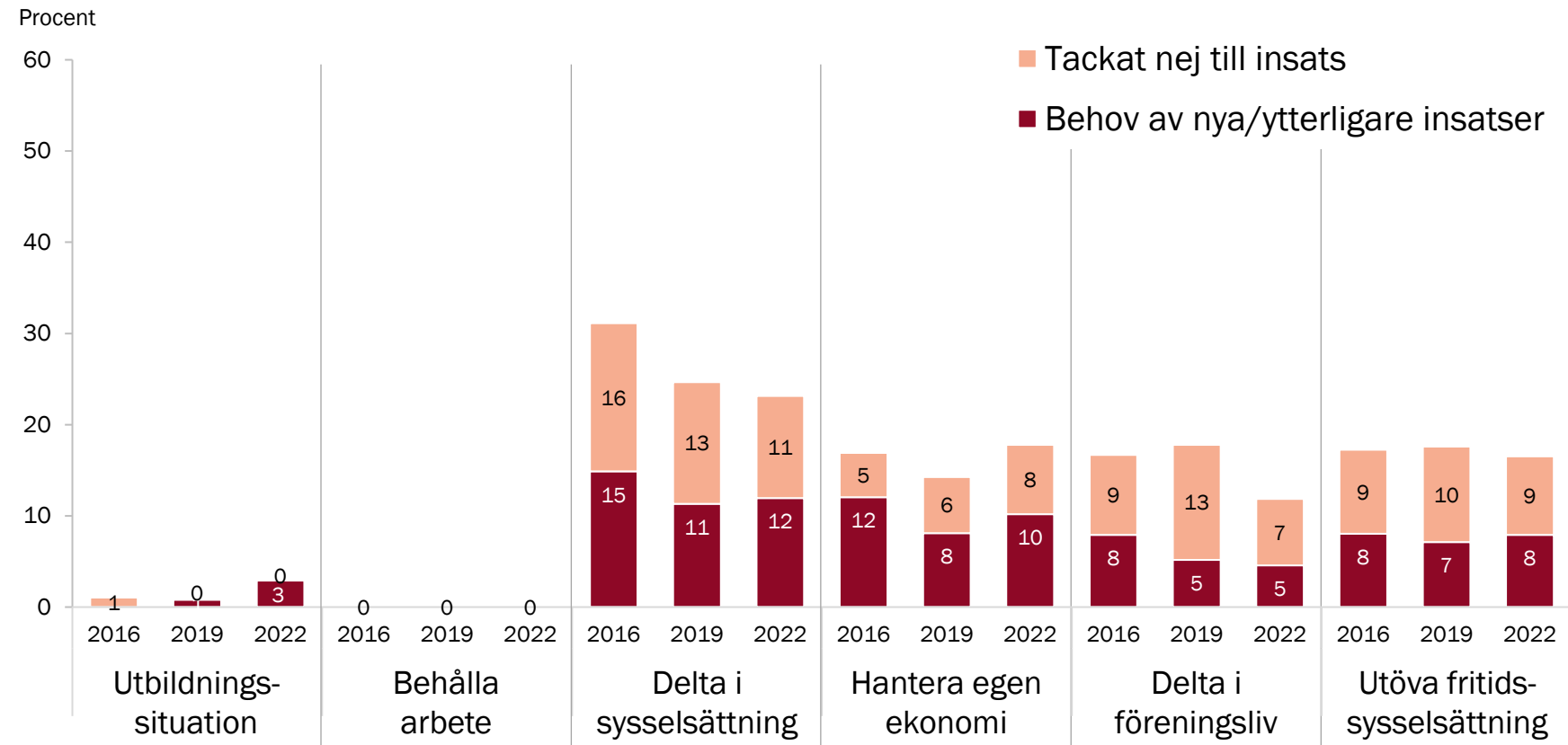
Andel klienter i (känt) behov av nya insatser rörande kommunikation och vardag, av de klienter som bedöms ha behov inom området – äldreomsorg



Kommentar:

Resultaten avser andelen klienter som "har ingen insats, men är i behov" eller "har insatser men behov av ytterligare/förändrad insats" av samtliga klienter som bedöms ha behov eller där kännedom om behov saknas.

Andel klienter i (känt) behov av nya insatser rörande socioekonomiska resurser och samhällsliv, av de klienter som bedöms ha behov inom området – äldreomsorg

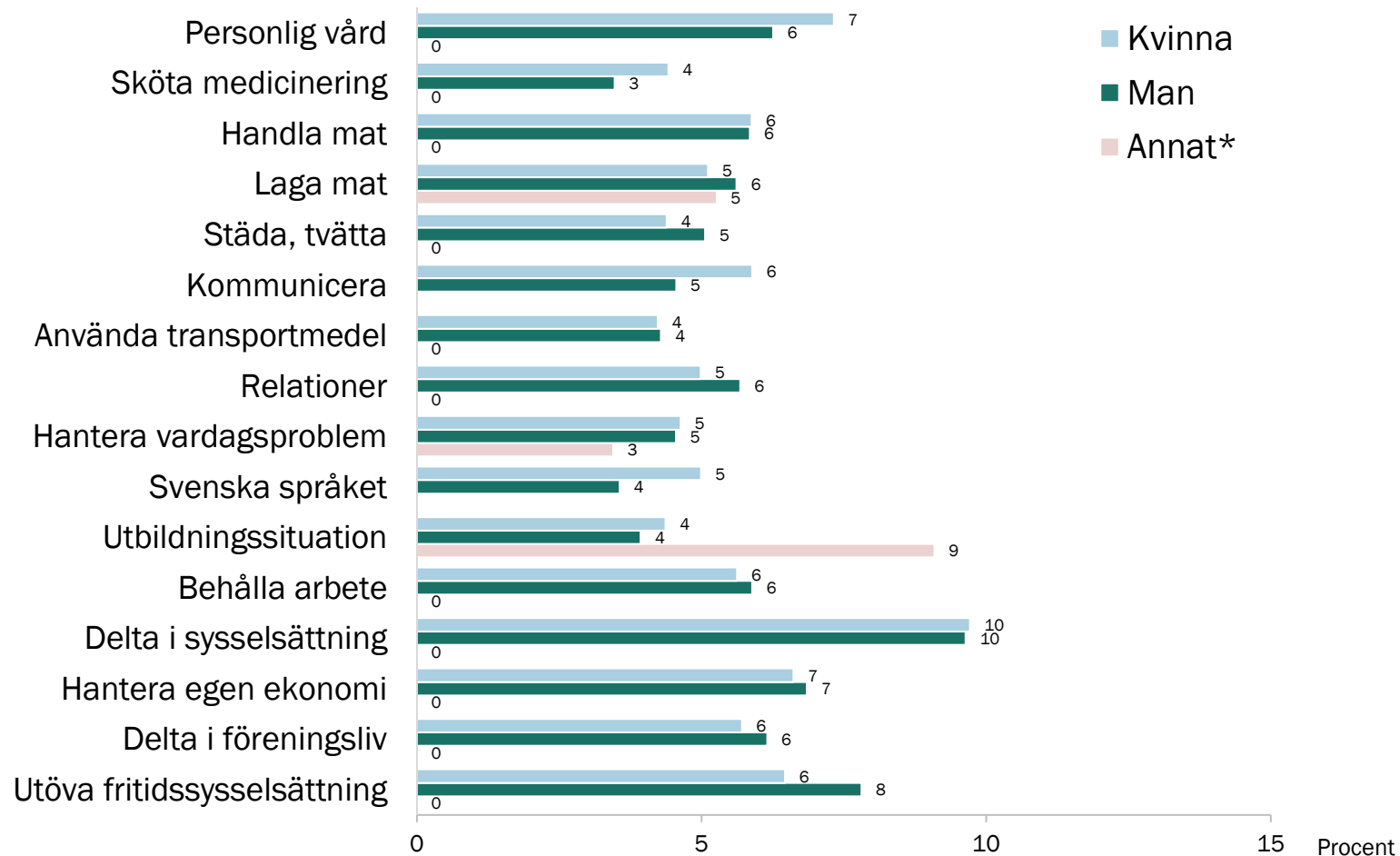


Kommentar:

Resultaten avser andelen klienter som "har ingen insats, men är i behov" eller "har insatser men behov av ytterligare/förändrad insats" av samtliga klienter som bedöms ha behov eller där kännedom om behov saknas.

I inventeringen inom äldreomsorg (ÄVO) var anvisningen att inte prioritera uppgiften om utbildningssituation, vilket avspeglas i en stor andel ej kända förhållanden.

Andel av samtliga klienter som tackat nej till insatser, av de klienter som bedöms ha behov inom området – efter kön, 2022



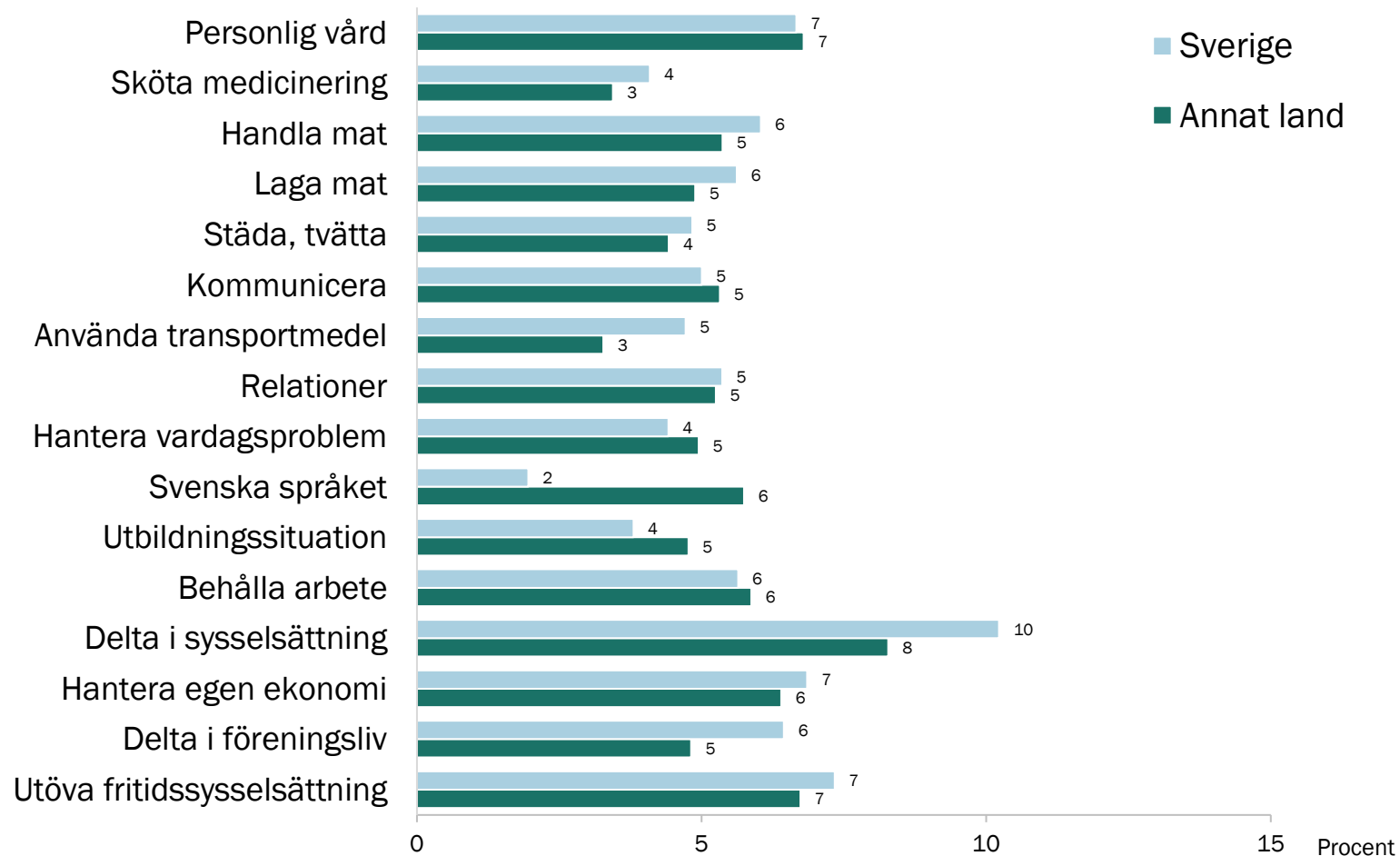
Kommentar:

Andelen avser personer som bedöms ha behov av nya, ytterligare eller förändrade insatser eller som tackat nej till erbjuden hjälp/stöd.

Analysen omfattar inte de klienter som bedömts sakna behov inom området och inte heller de klienter där området angetts vara "ej relevant", däremot klienter där behovet är okänt.

* Gruppens antal som bedöms ha behov inom respektive livsområde varierar mellan 10 och 29 klienter, förutom beträffande "Kommunicera" och "Svenska språket" där antalet är under 10 och andelen därför inte redovisas.

Andel av samtliga klienter som tackat nej till insatser, av de klienter som bedöms ha behov inom området – efter födelsebakgrund, 2022



Kommentar:

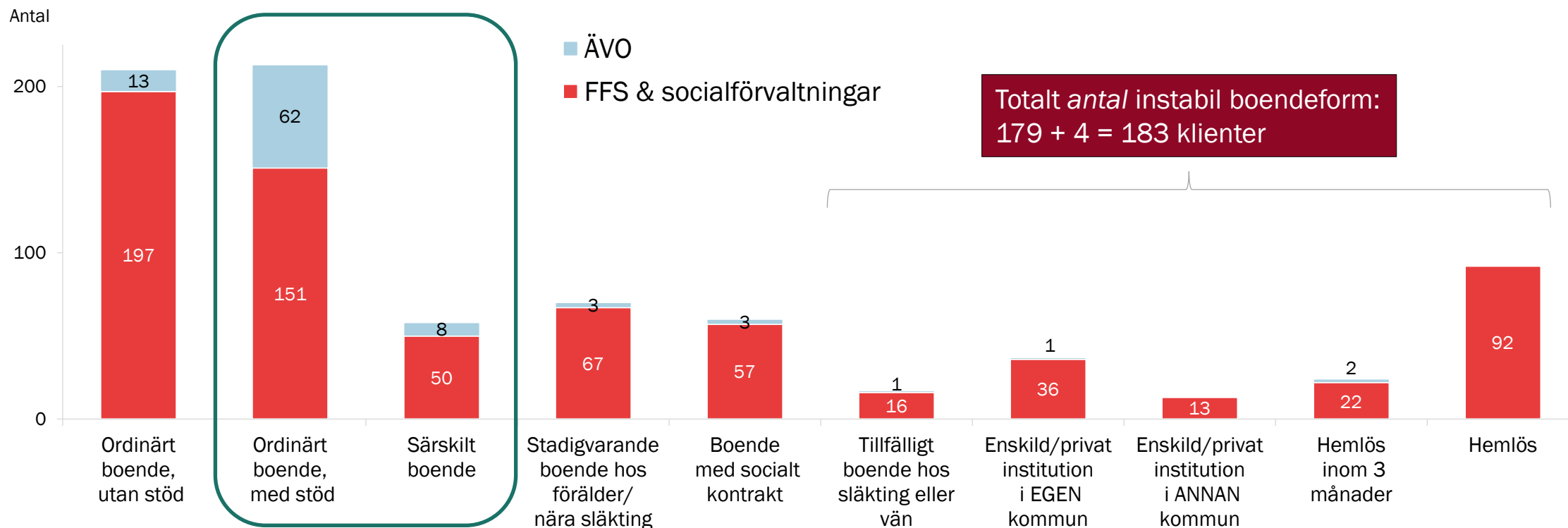
Analysen omfattar inte de klienter som bedömts sakna behov inom området och inte heller de klienter där området angetts vara "ej relevant", däremot klienter där behovet är okänt.

Antal som bedöms ha behov inom respektive livsområde är som minst 28 födda i Sverige och 26 födda i annat land (beträffande behålla arbete).

Gruppen "Annat land" inkluderar personer registrerade med "ej känt" födelseland.

I inventeringen inom äldreomsorg (ÄVO) var anvisningen att inte prioritera uppgiften om utbildningssituation, vilket avspeglas i en stor andel ej kända förhållanden.

Aktuell boendesituation för klienter med minst fem kända behovsområden som *inte är tillgodosedda* – antal inom FFS och socialförvaltningar respektive äldreomsorg, 2022



Kommentar: Socialstyrelsen definierar de fem första boendekategorierna som "stadigvarande boende", övriga som "instabila boendeformer".

Gruppen med minst fem kända ej tillgodosedda behovsområden omfattar 703 klienter inom FFS & socialförvaltningar (varav 2 med ej känd boendesituation) och 93 klienter inom ÄVO, vilket motsvarar 15 respektive 17 procent av samtliga.

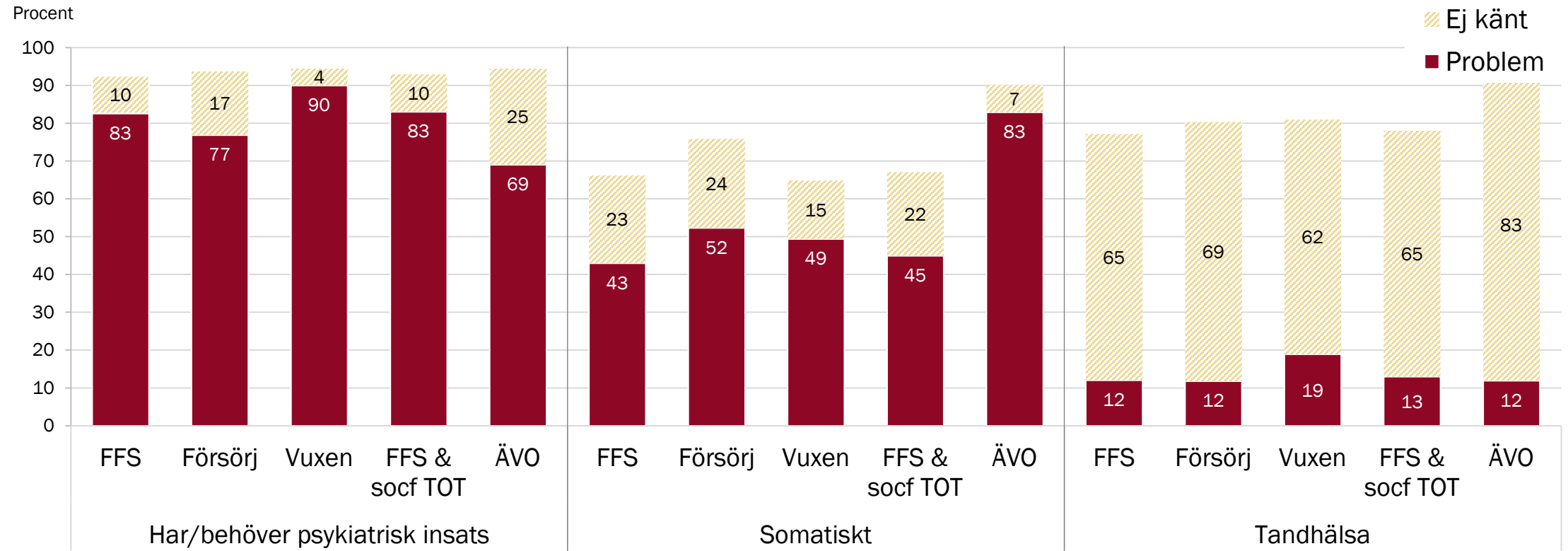
Analysen utgår från 16 kartlagda livsområden.

För övrigt: Av de totalt 796 klienterna har 302 inom FFS & socialförvaltningar och 25 inom ÄVO varken god man eller stöd från anhörig.

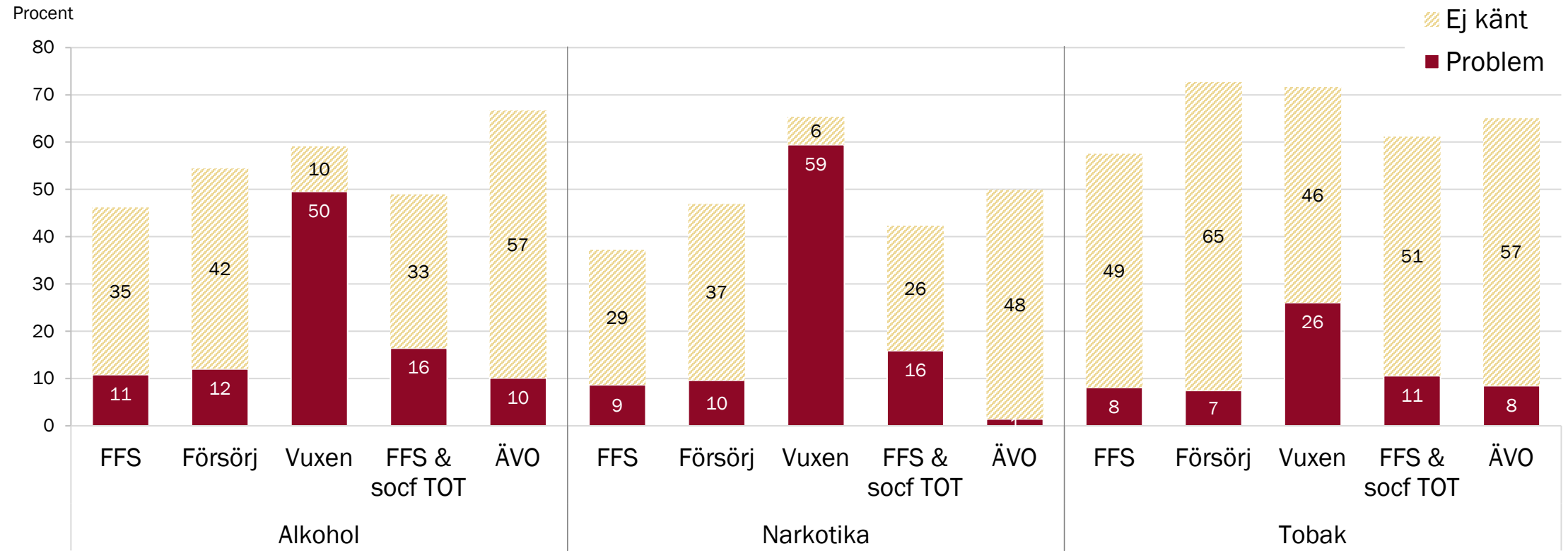


6. Klienters hälsoproblem och behov av stöd/insatser

Andel klienter med tre olika hälsoproblem efter verksamhet, 2022

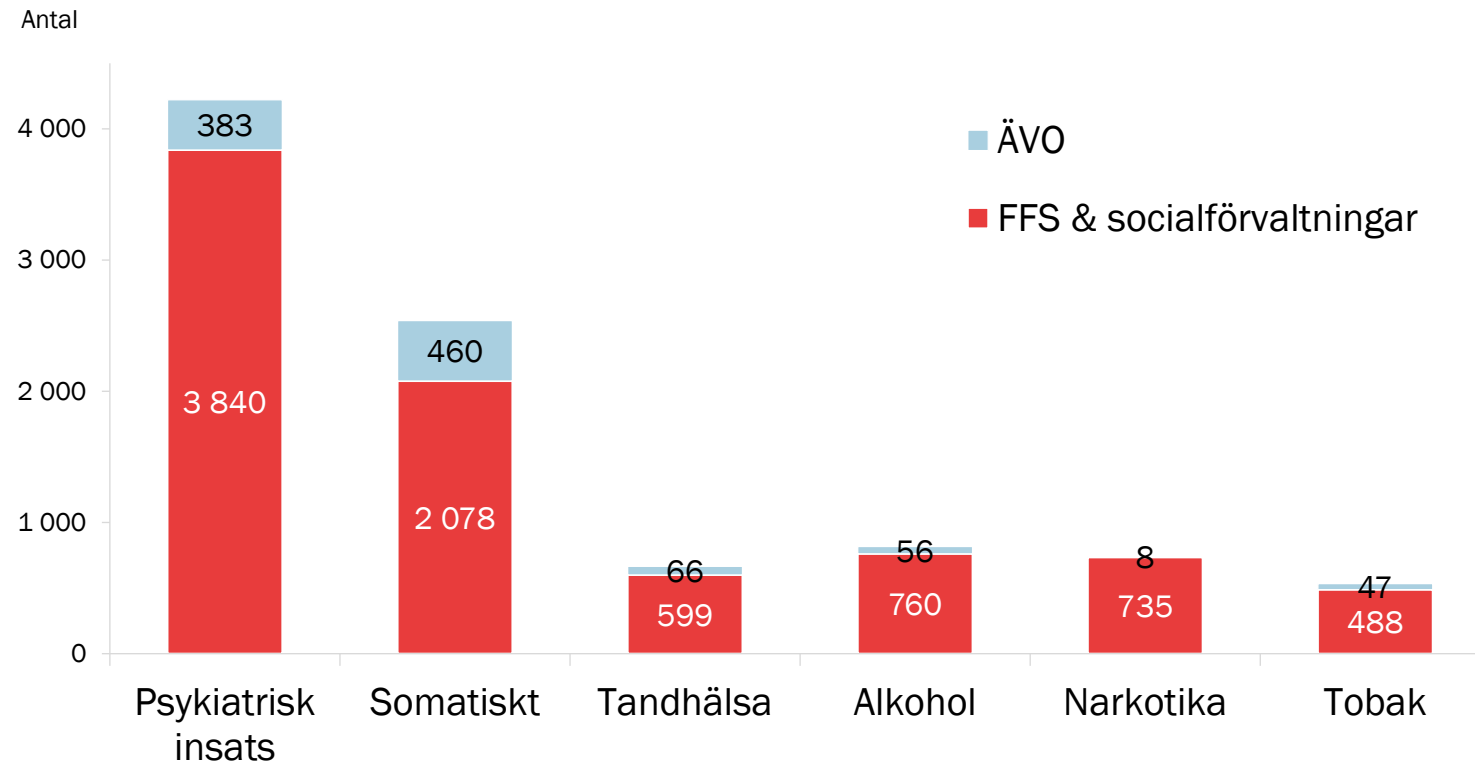


Andel klienter med hälsoproblem kopplat till intag av substanser, efter verksamhet, 2022



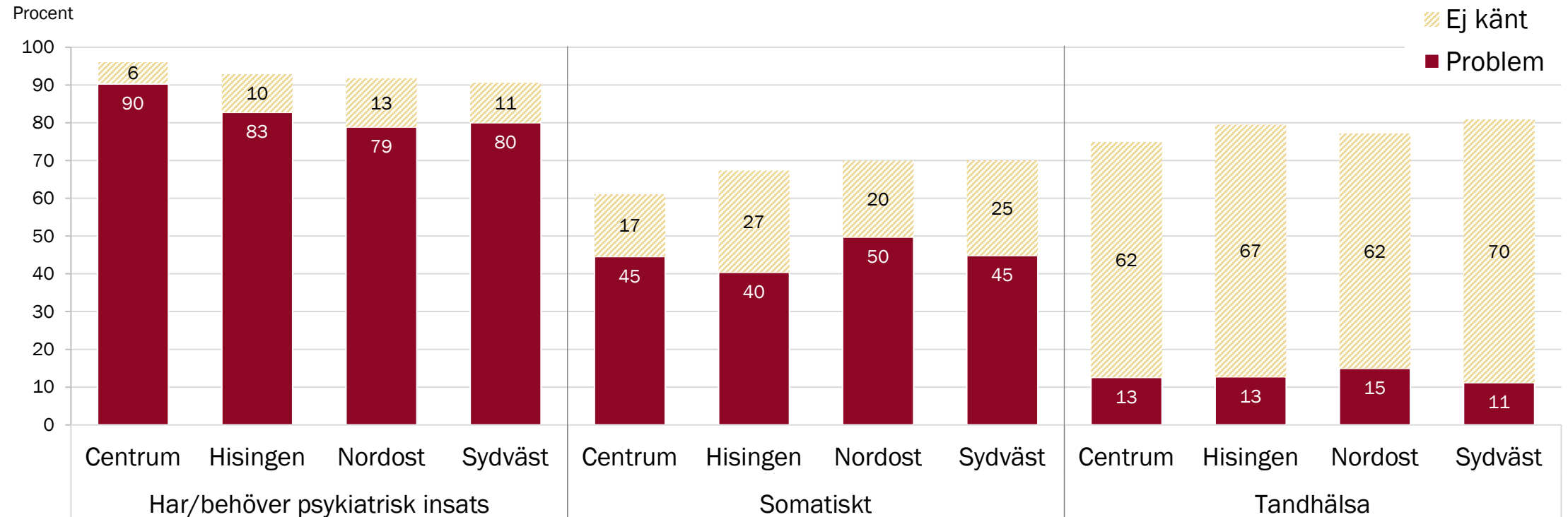
Kommentar: Narkotika avser nyttjande.

Antal klienter med olika typer av (kända) hälsoproblem, 2022



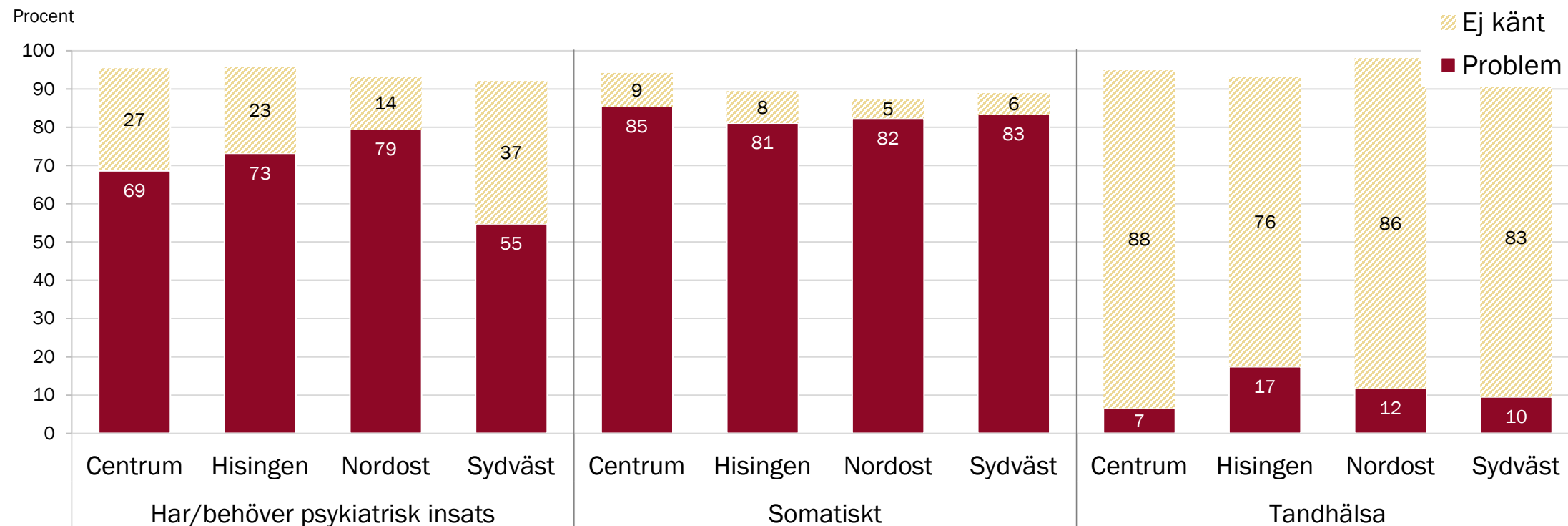
Kommentar: "Psykiatrisk insats" avser insatser/behov av psykiatrisk insats. Narkotika avser nyttjande.

Andel klienter med tre olika hälsoproblem efter stadsområde, 2022 – funktionsstöd och socialförvaltningar

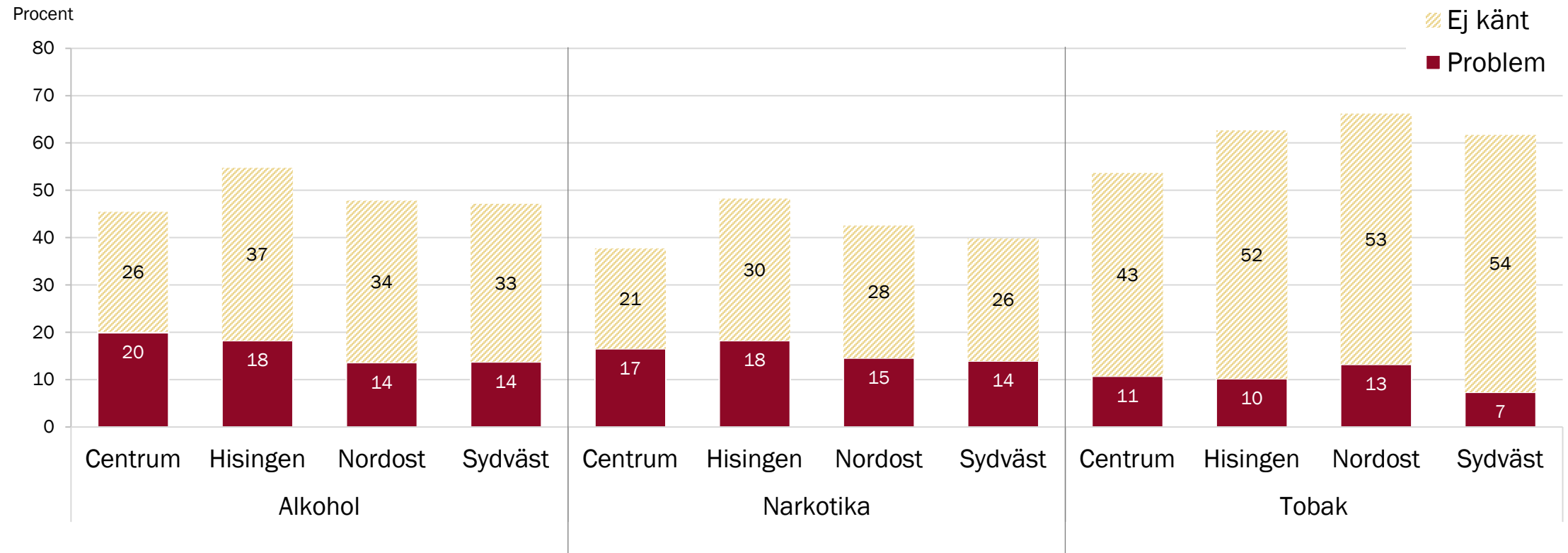


Andel klienter med tre olika hälsoproblem efter stadsområde, 2022

- äldreomsorg

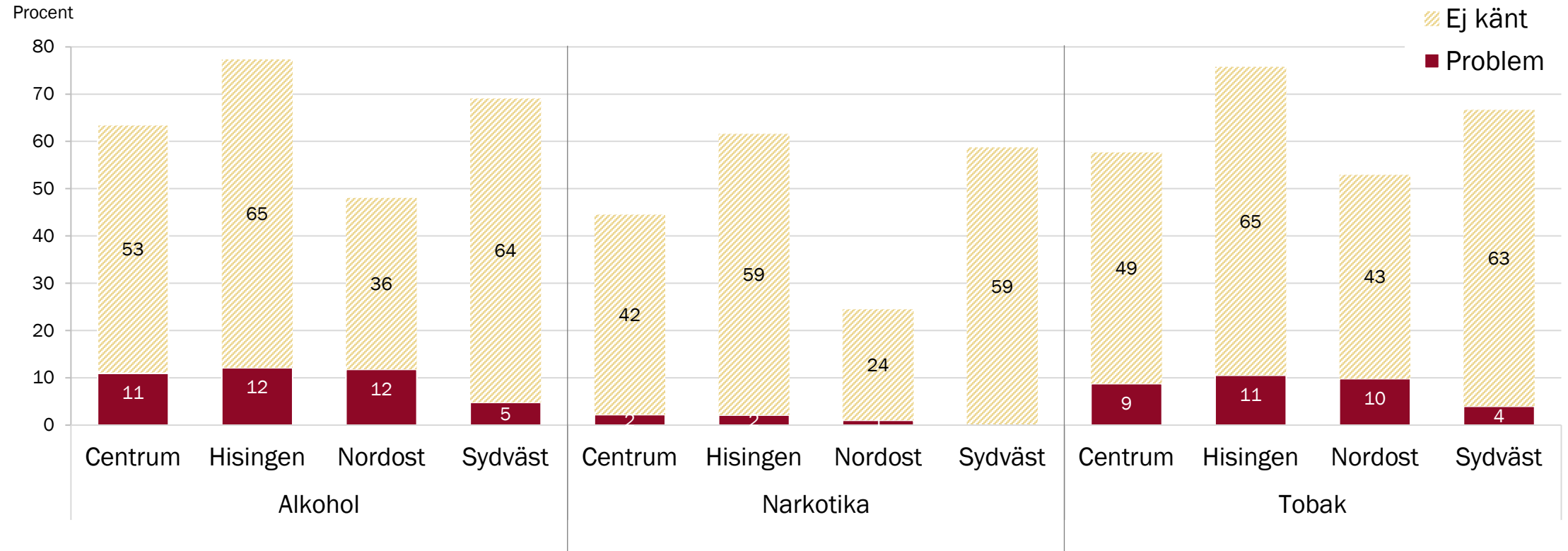


Andel klienter med tre olika hälsoproblem kopplat till intag av substanser efter stadsområde, 2022 – funktionsstöd och socialförvaltningar



Kommentar: Narkotika avser nyttjande.

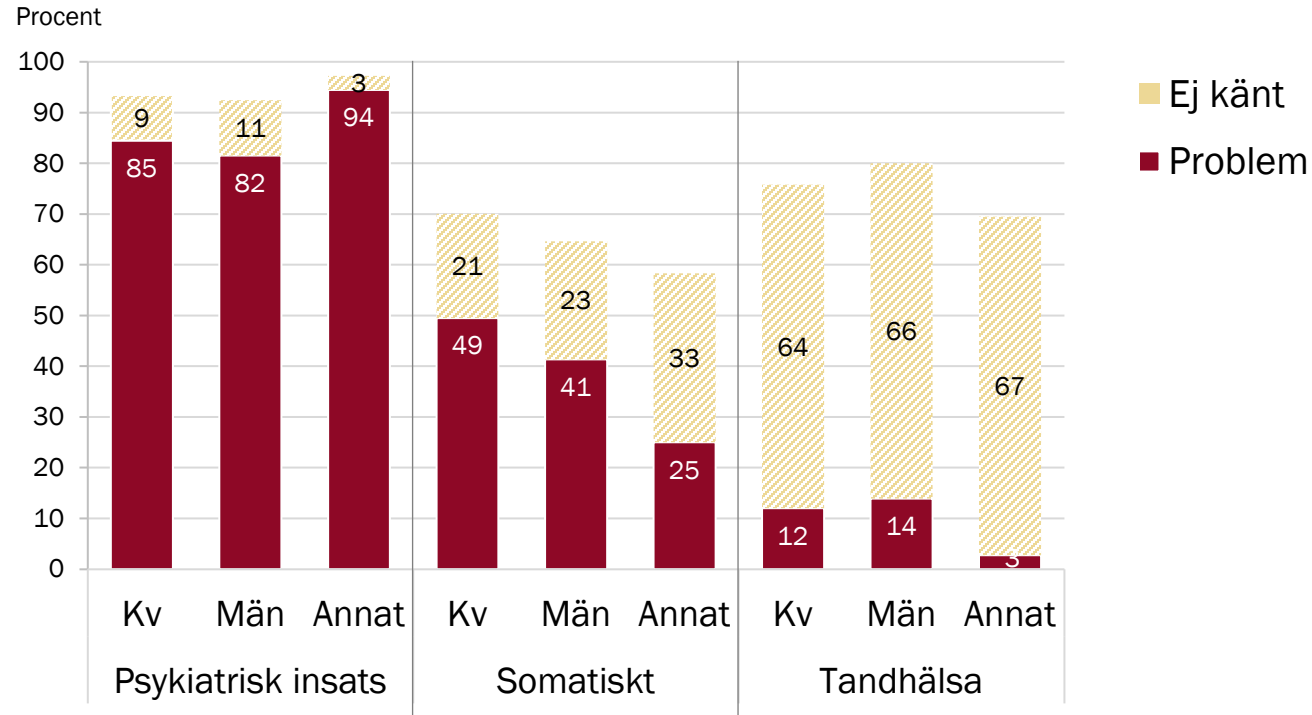
Andel klienter med tre olika hälsoproblem kopplat till intag av substanser efter stadsområde, 2022 – äldreomsorg



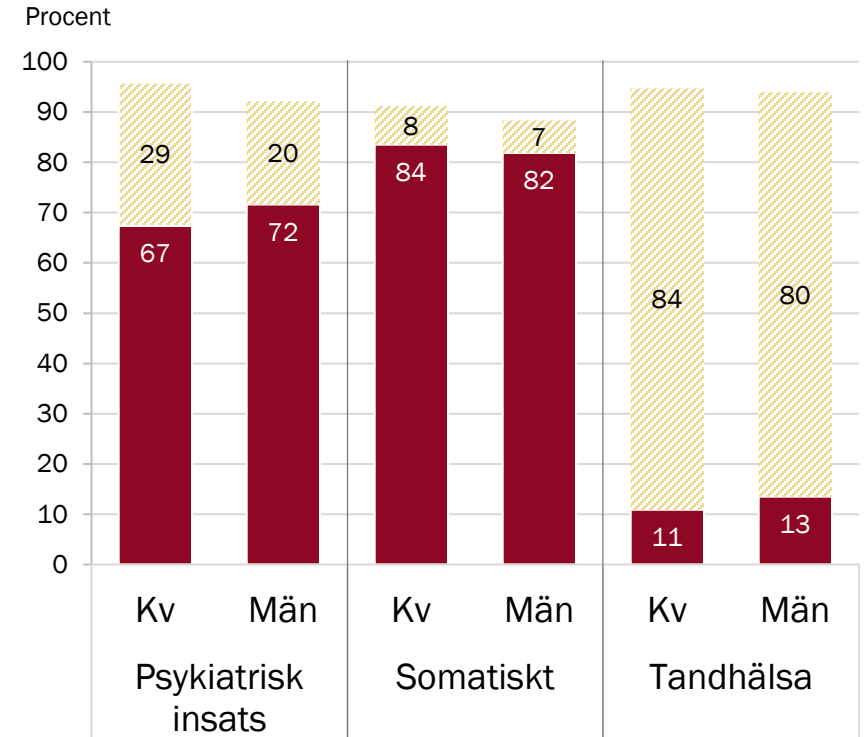
Kommentar: Narkotika avser nyttjande.

Andel klienter med tre olika hälsoproblem, 2022 – efter kön

Funktionsstöd och socialförvaltningar



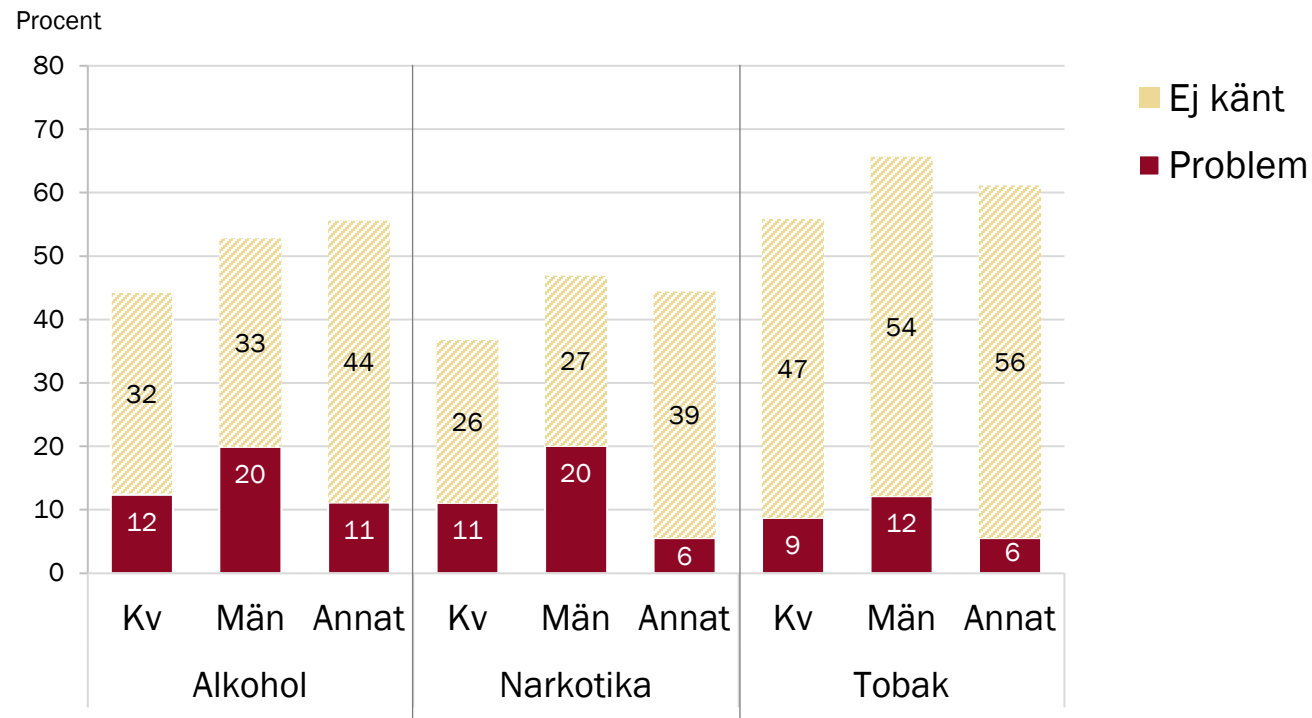
Äldreomsorg



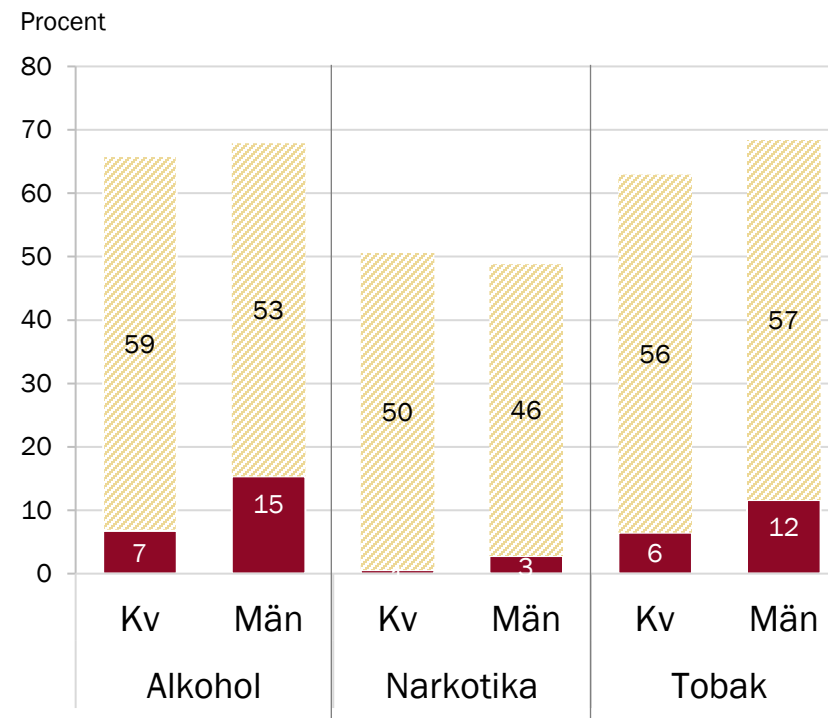
Kommentar: "Psykiatrisk insats" avser insatser/behov av psykiatrisk insats. "Kv" i diagrammet motsvarar kvinnor. Gruppen "annat" är begränsad till 36 personer inom Funktionsstöd och socialförvaltningar.

Andel klienter med hälsoproblem kopplat till intag av substanser, 2022 – efter kön

Funktionsstöd och socialförvaltningar



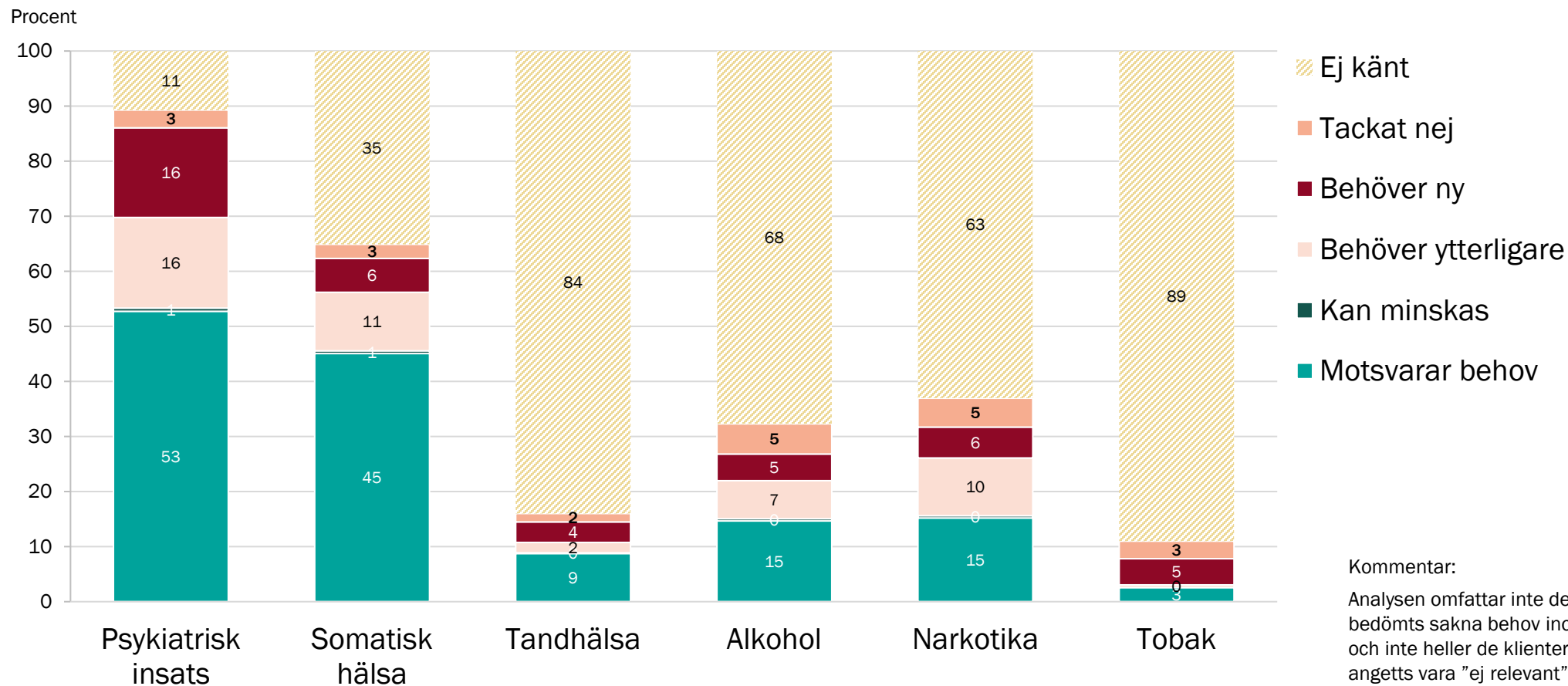
Äldreomsorg



Kommentar: Narkotika avser nyttjande. "Kv" i diagrammet motsvarar kvinnor.
Gruppen "annat" är begränsad till 36 personer inom Funktionsstöd och socialförvaltningar.

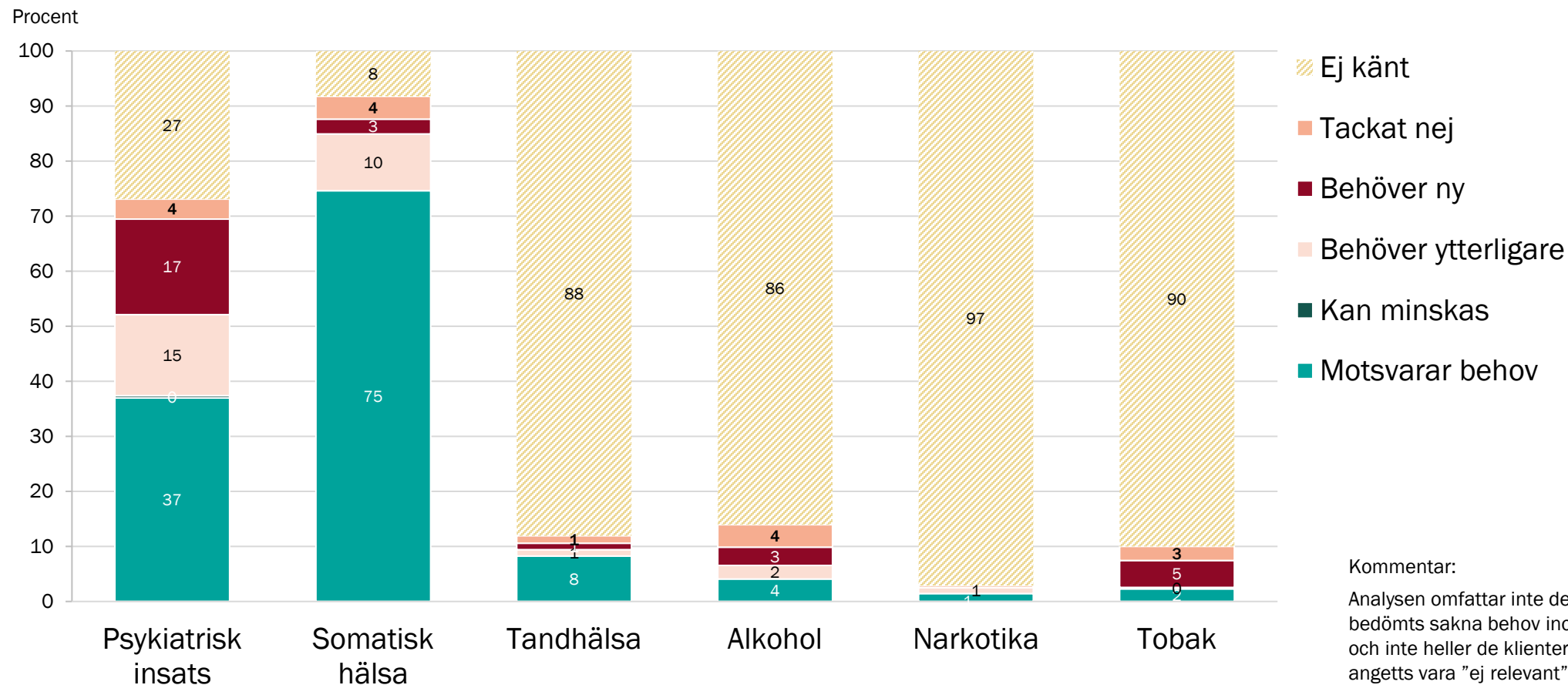
Motsvarar insatser klienternas behov utifrån olika hälsoproblem?

Andel av klienter som bedöms ha behov inom området, 2022 – FFS och socialförvaltningar

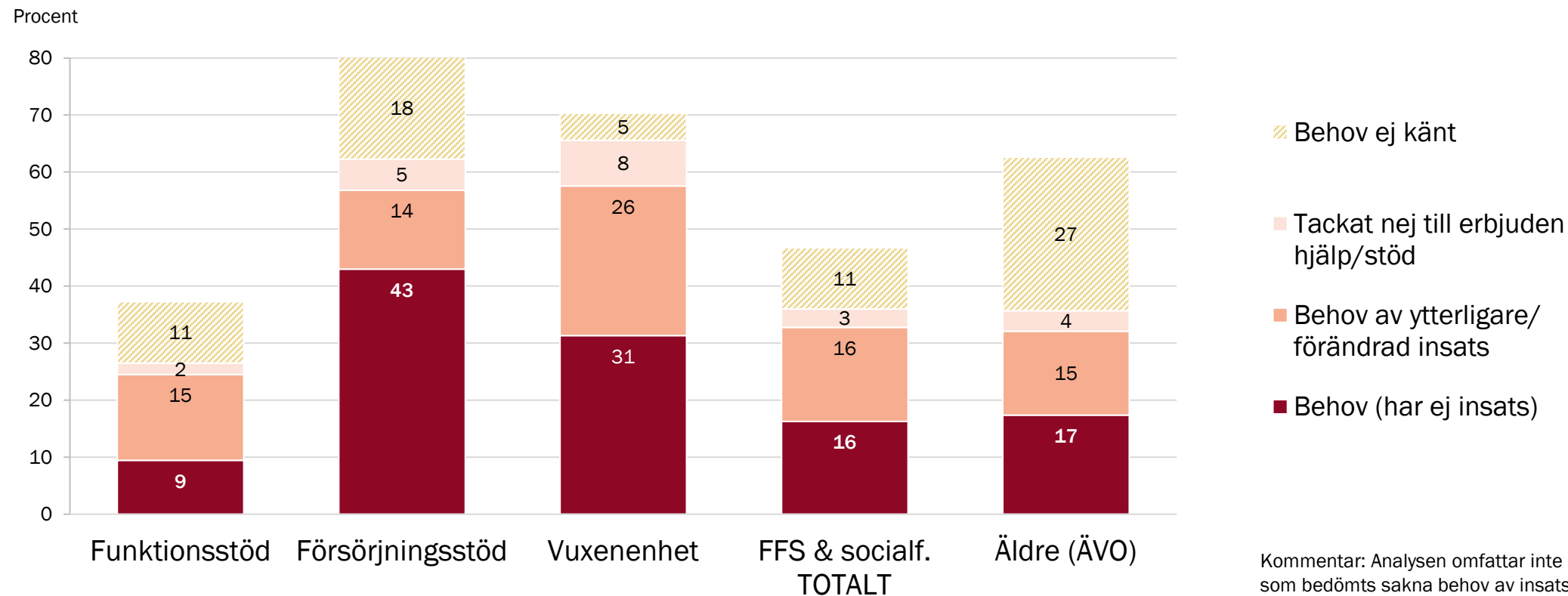


Motsvarar insatser klienternas behov utifrån olika hälsoproblem?

Andel av klienter som bedöms ha behov inom området, 2022 – äldreomsorg

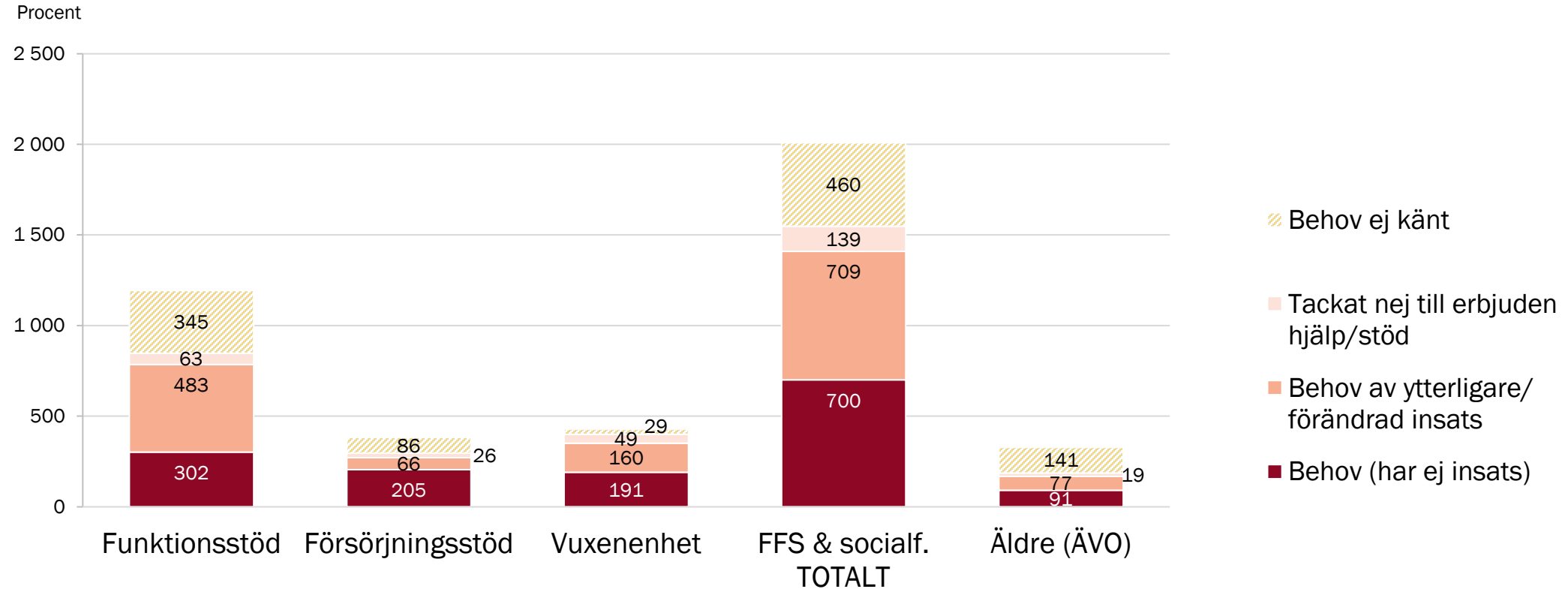


Andel klienter med (eventuellt) behov av ny psykiatrisk insats av de klienter som bedöms ha behov av insats, 2022 – efter verksamhet



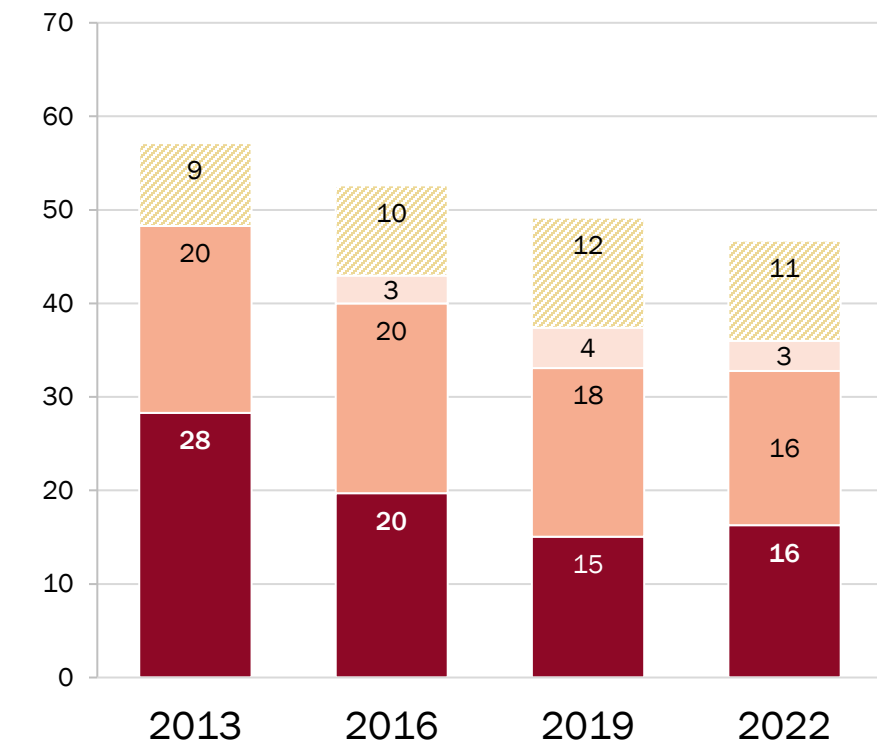
Antal klienter med (eventuellt) behov av ny psykiatriska insats, 2022

– per verksamhet



Andel klienter med (eventuellt) behov av ny psykiatrisk insats av de klienter som bedöms ha behov av insats – över tid

FFS och socialförvaltningar



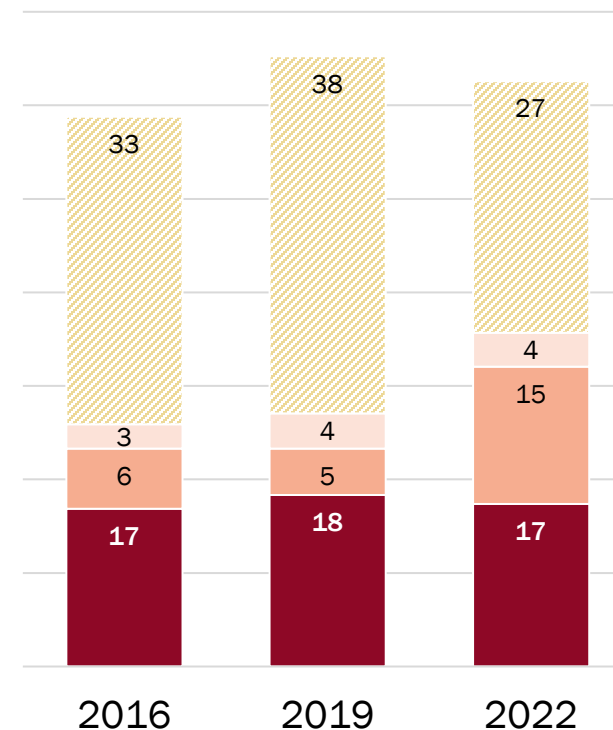
- Behov ej känt
- Tackat nej till erbjuden hjälp/stöd
- Behov av ytterligare/förändrad insats
- Behov (har ej insats)

Kommentar:

Analysen omfattar inte de klienter som bedömts sakna behov av insatser.

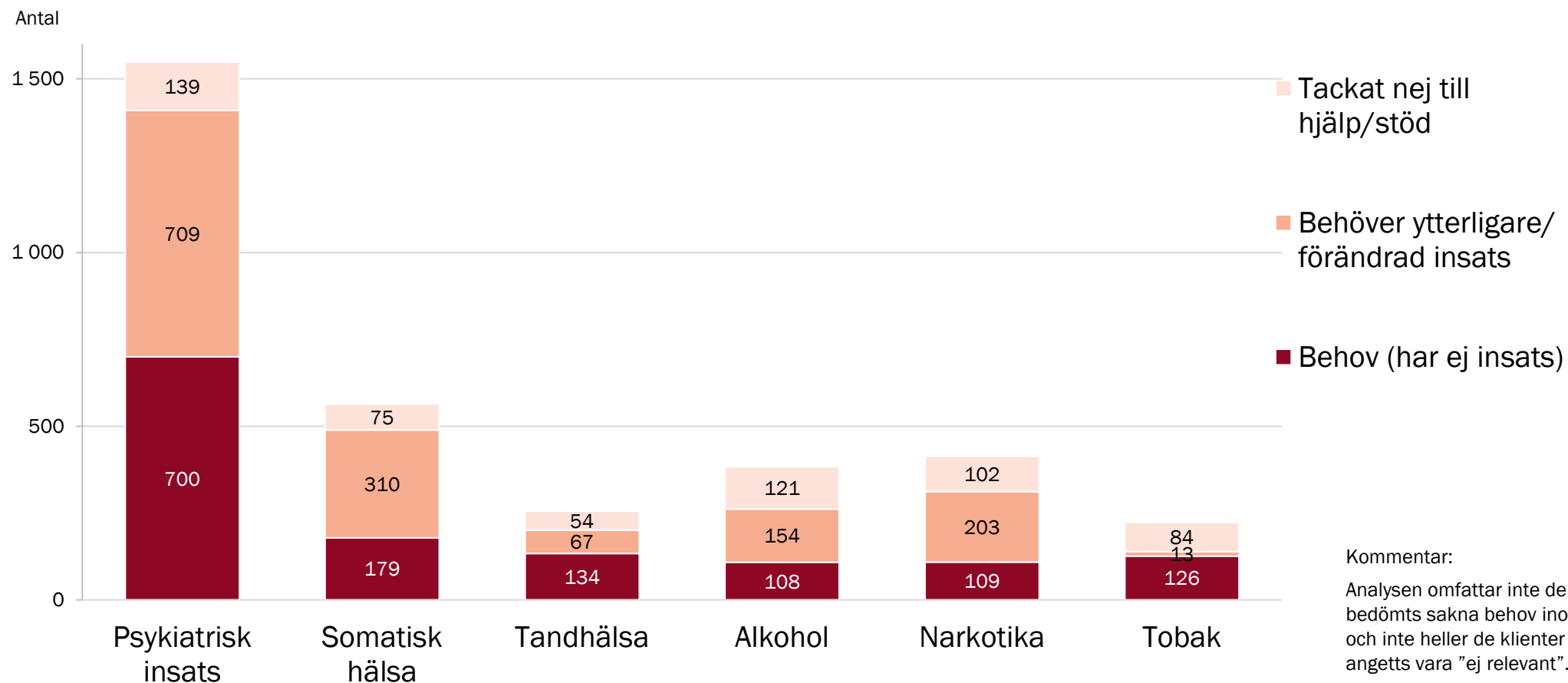
I 2013 års inventering ingick inte svarsalternativet "Har blivit erbjuden hjälp/stöd men tackat nej".

Äldreomsorg



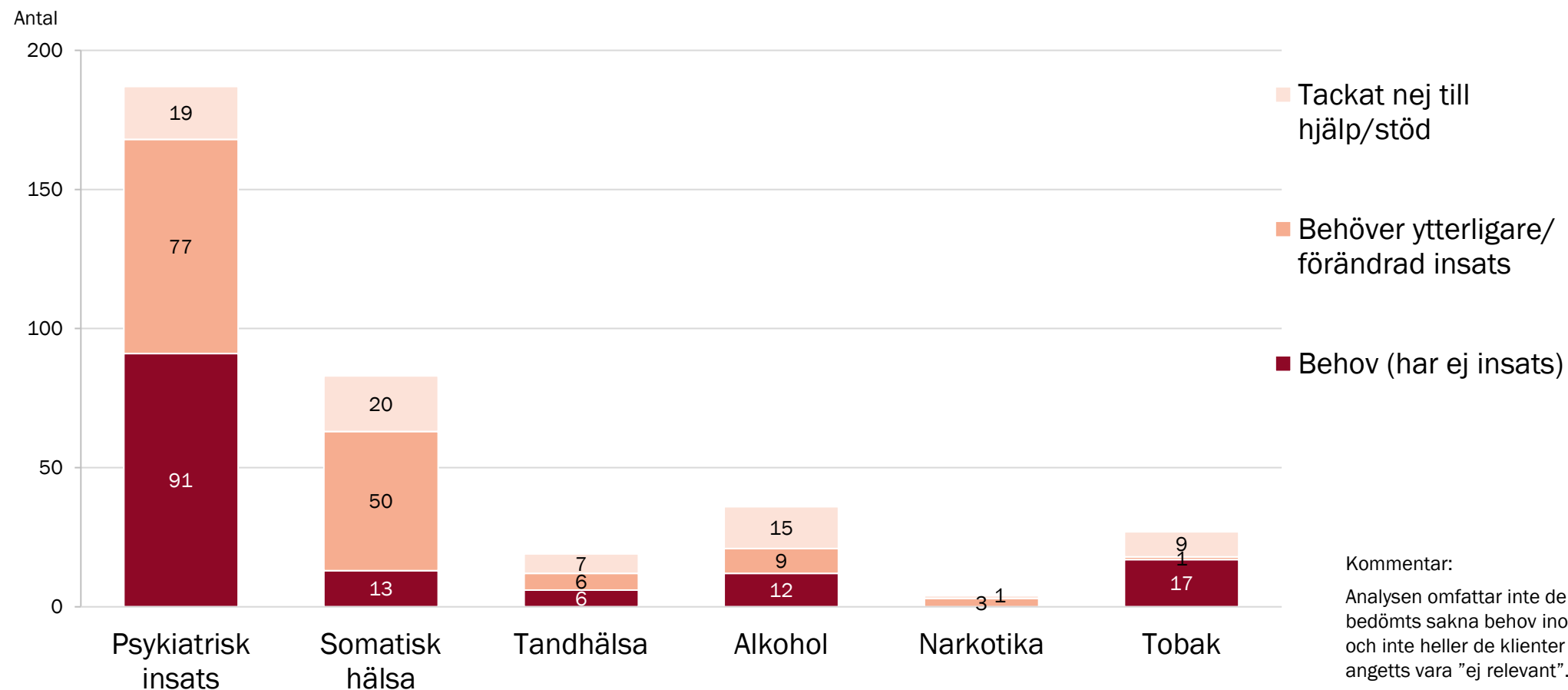
Antal klienter där det finns kända behov utifrån olika hälsoproblem, 2022

– funktionsstöd och socialförvaltningar

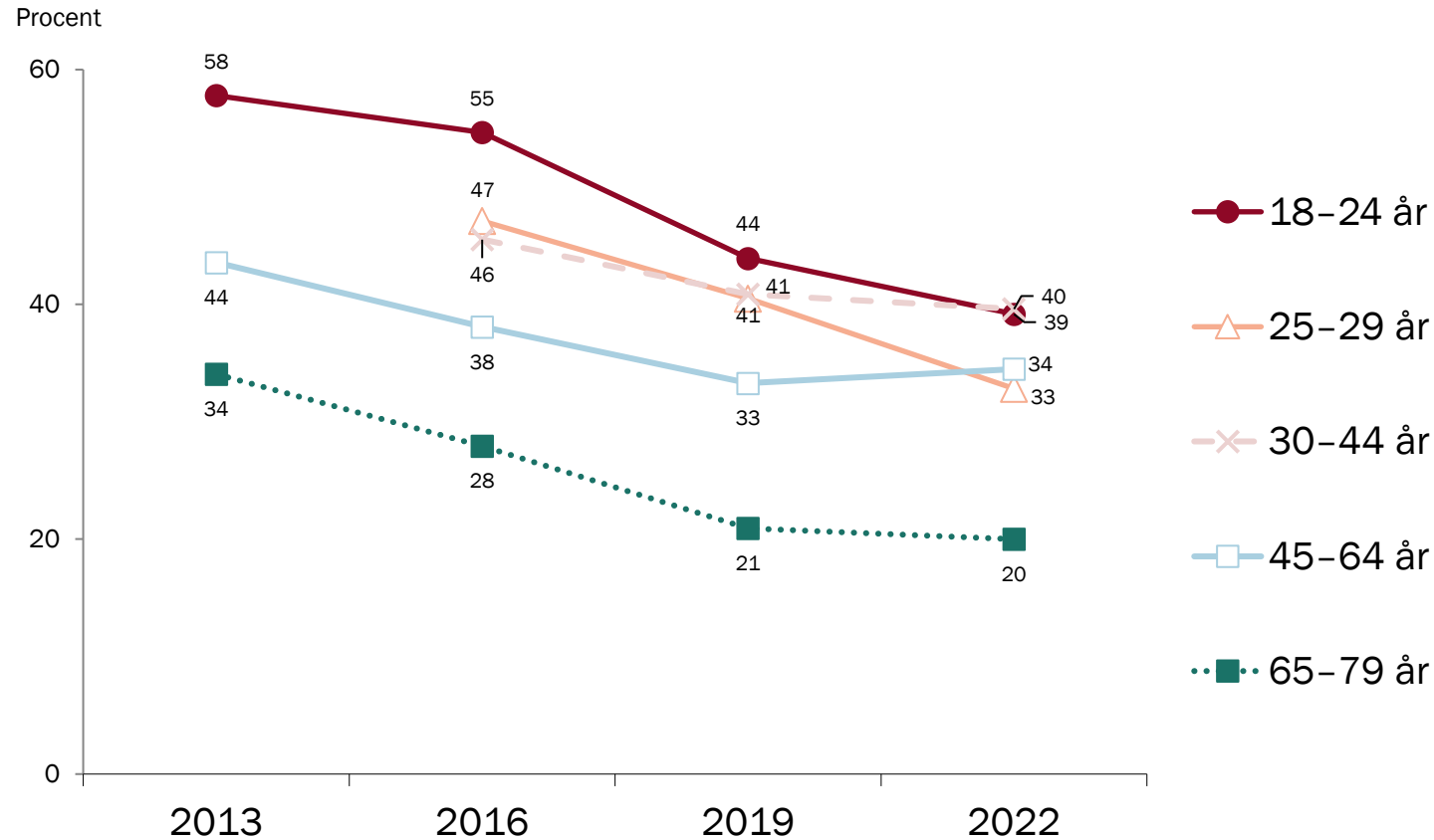


Antal klienter där det finns kända behov utifrån olika hälsoproblem, 2022

– äldreomsorg



Andel klienter med (eventuellt) behov av ny psykiatrisk insats, av de klienter som bedöms ha behov av insats, inom FFS och socialförvaltningar – efter ålder



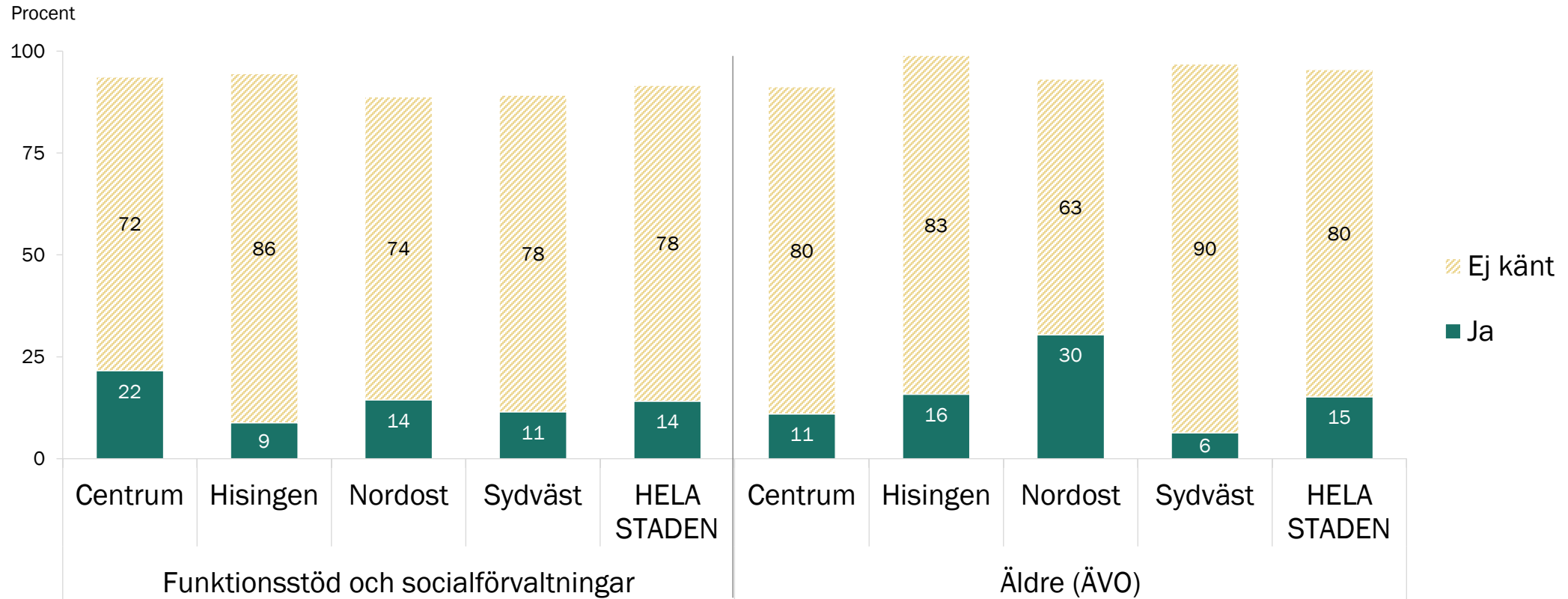
Kommentar: Analysen omfattar inte de klienter som bedömts sakna behov av insatser.

Den redovisade andelen inkluderar de klienter som har tackat nej till inbjuden insats. I 2013 års inventering ingick inte svarsalternativet "Har blivit erbjuden hjälp/stöd men tackat nej" utan detta registrerades som nytt/ytterligare/förändrat behov.

Åldersindelningen i 2013 års inventering är inte fullt jämförbar med senare års inventeringar; jämförbara åldersgrupper redovisas i diagrammet.

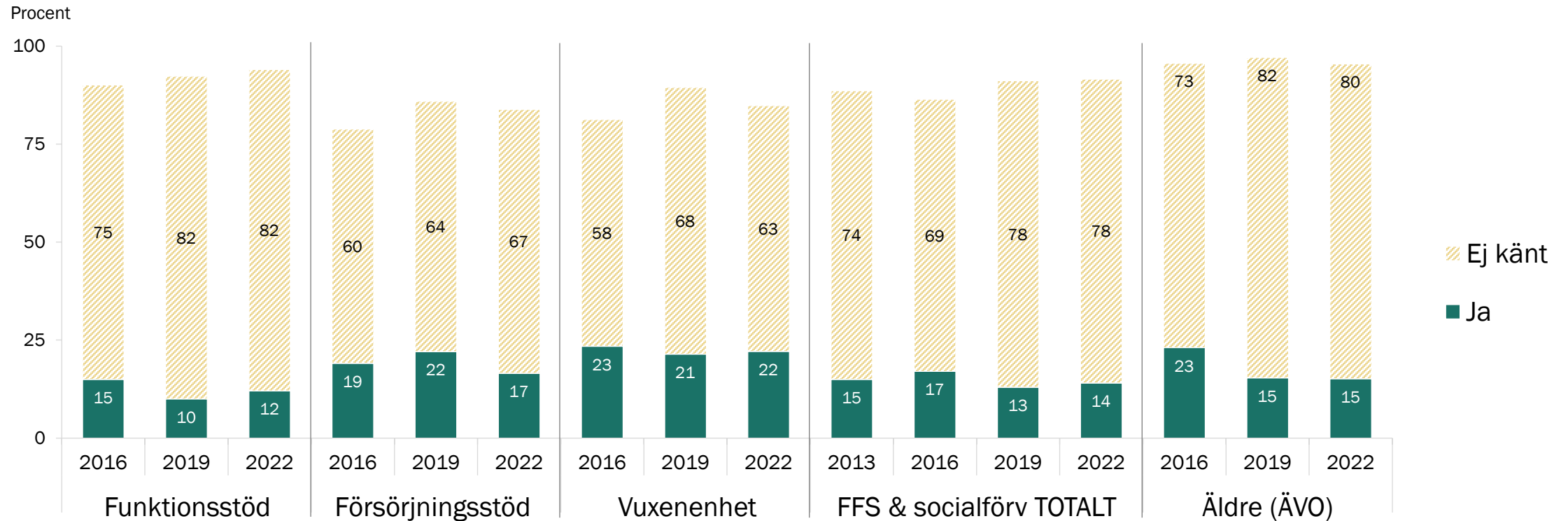
Antalet personer 80 år och äldre är begränsat till 1-2 personer per inventering och redovisas därför inte.

Andel klienter som genomgått hälsoundersökning, 2022 – per stadsområde



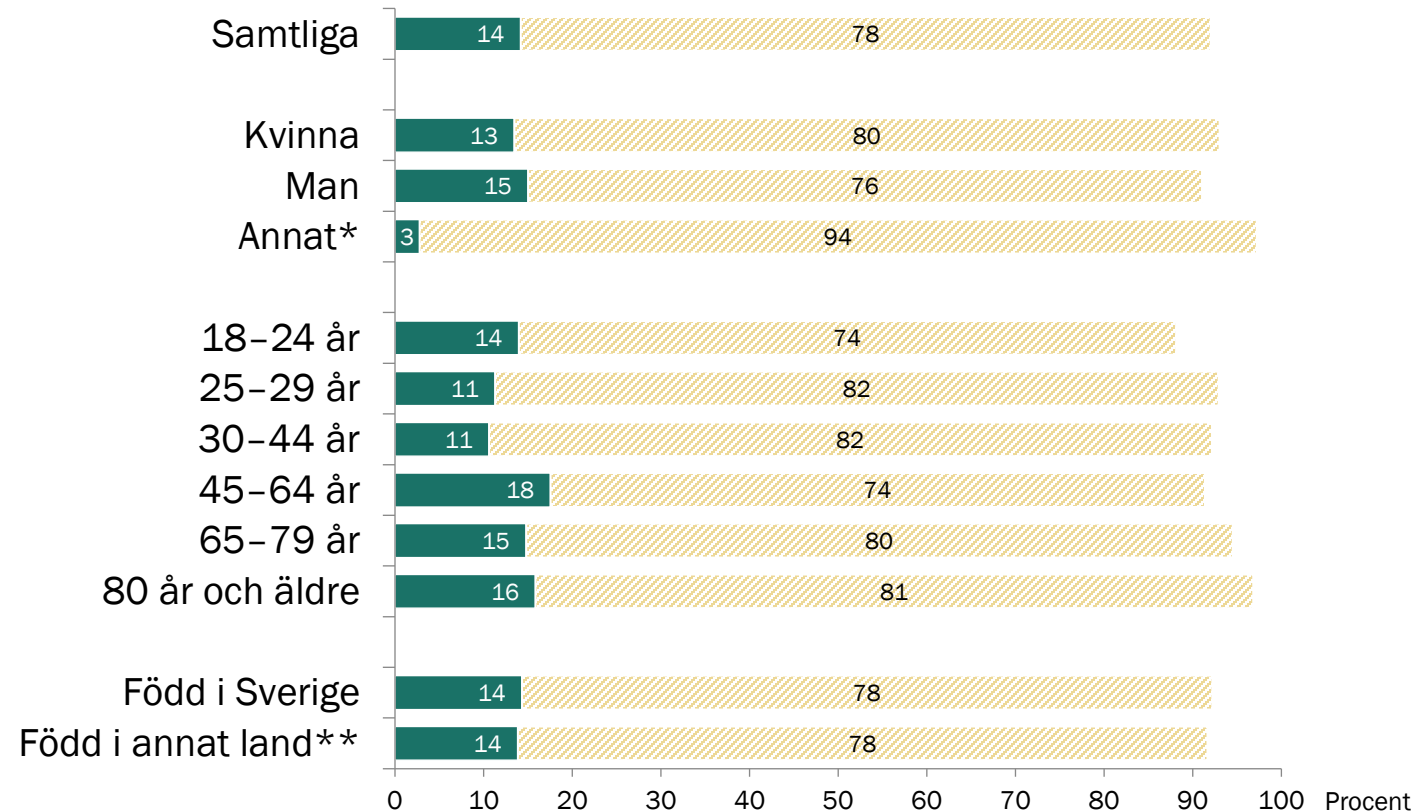
Kommentar: Resultaten avser genomförd allmän hälsoundersökning under de senaste 12 månaderna.

Andel klienter som genomgått hälsoundersökning över tid – per verksamhet



Kommentar: Resultaten avser genomförd allmän hälsoundersökning under de senaste 12 månaderna.

Andel klienter som genomgått hälsoundersökning, per kön, ålder respektive födelse land – andel av samtliga klienter, 2022



Kommentar:

* Gruppen omfattar 36 personer.

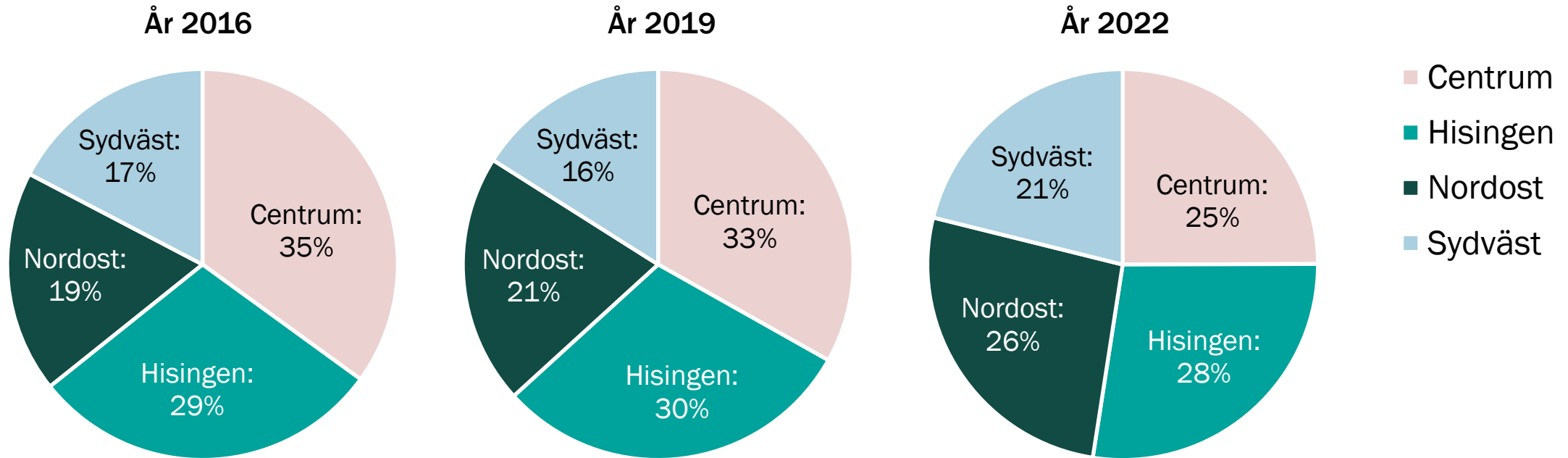
** Inkluderar "ej känt" födelse land.



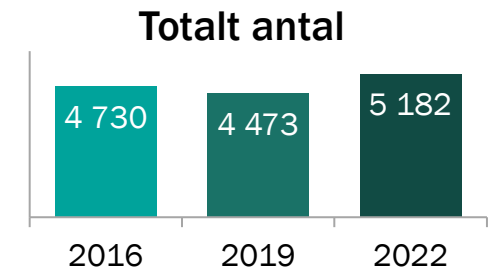
BILAGA 1.

Antal svar per stadsområden och verksamheter samt demografi

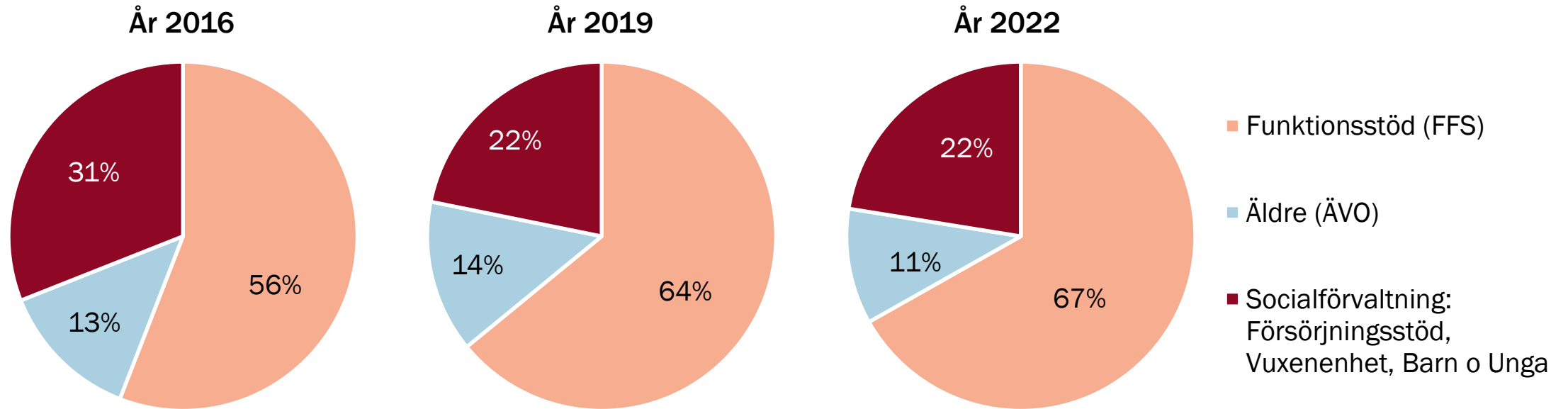
Andel registrerade klienter av respektive stadsområde, per inventering



Kommentar: Samtliga förvaltningar och verksamheter ingår i diagrammen.
2013 års inventering är inte direkt jämförbar med senare års inventeringar eftersom äldreomsorgen inte ingick
Se i övrigt föregående bild.



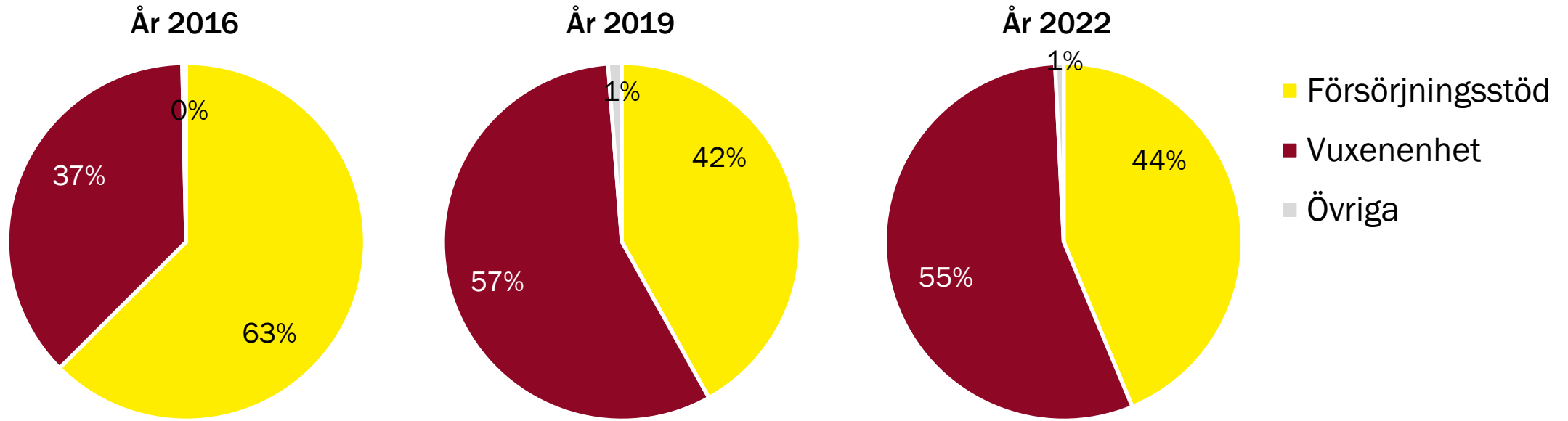
Andel klienter som registrerats av respektive förvaltning, per inventering



Kommentar: Beskrivningen av inventeringens klientprofiler utgår från registrerande verksamhet. Funktionsstöd registrerar klienter som har kontakt även med andra verksamheter. Se bild 6 angående övriga principer för inventeringens registrering.

2013 års inventering omfattade inte äldreomsorgen och inkluderade ingen uppgift om verksamhet.

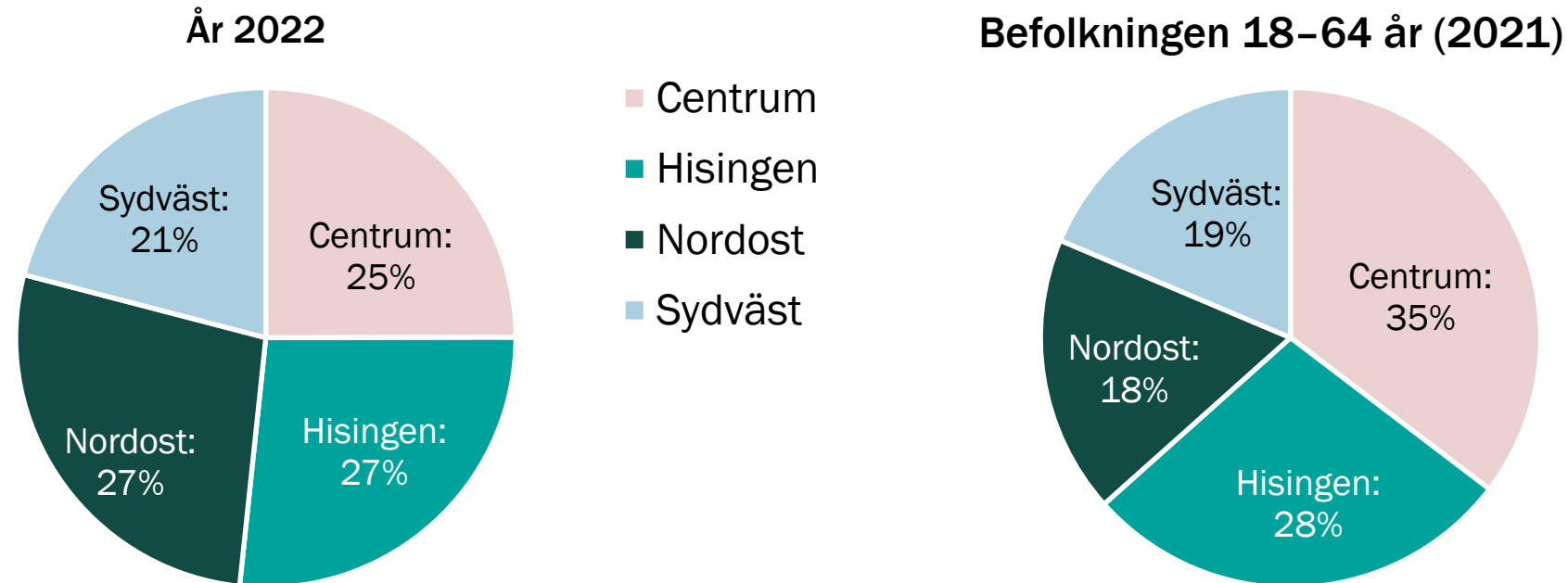
Andel klienter som registrerats av socialförvaltningarna, per inventering



Kommentar: Beskrivningen av inventeringens klientprofiler utgår från registrerande verksamhet. Funktionsstöd registrerar klienter som har kontakt även med andra verksamheter. Se bild 6 angående övriga principer för inventeringens registrering.

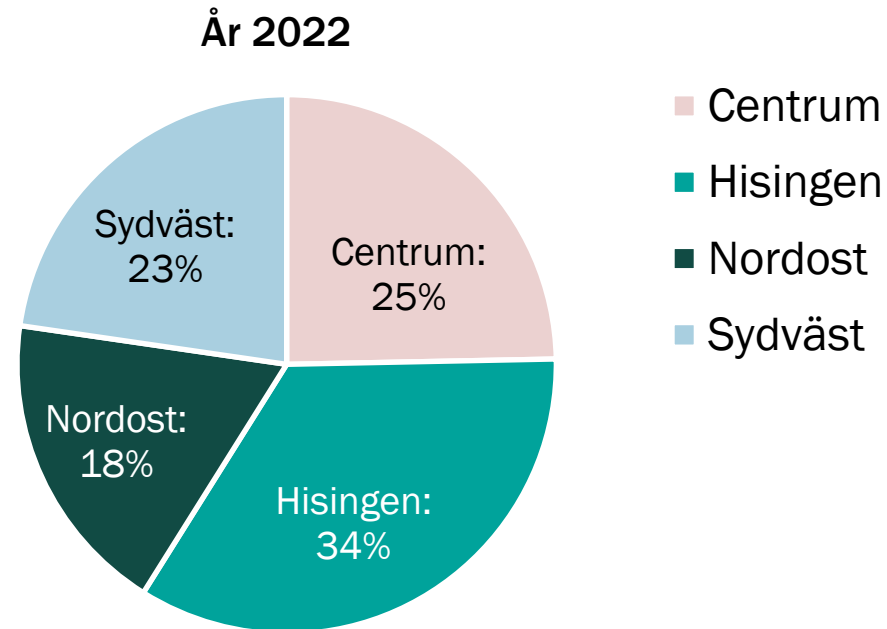
2013 års inventering inkluderade ingen uppgift om verksamhet.

Andel registrerade klienter av respektive stadsområde inom funktionsstöd och socialförvaltningar jämfört med befolkningen

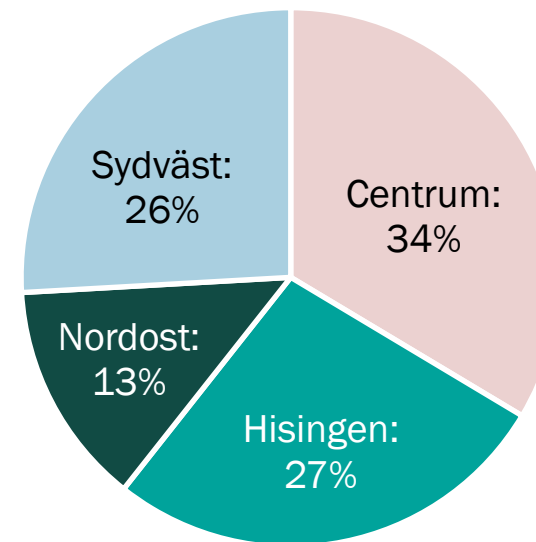


I inventeringen ingår 151 personer (3,2 procent) inom funktionsstöd och socialförvaltningar som är 65 år eller äldre.

Andel registrerade klienter av respektive stadsområde inom äldreomsorgen jämfört med befolkningen

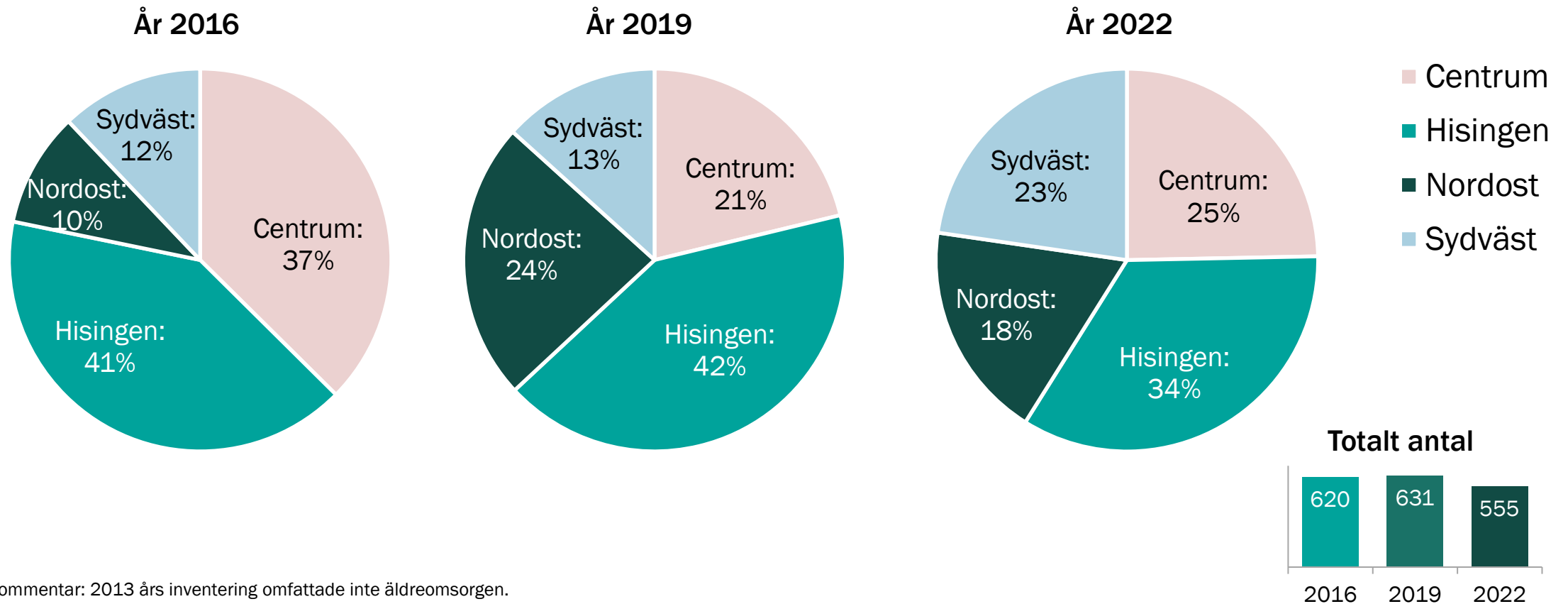


Befolkningen 65 år och äldre (2021)



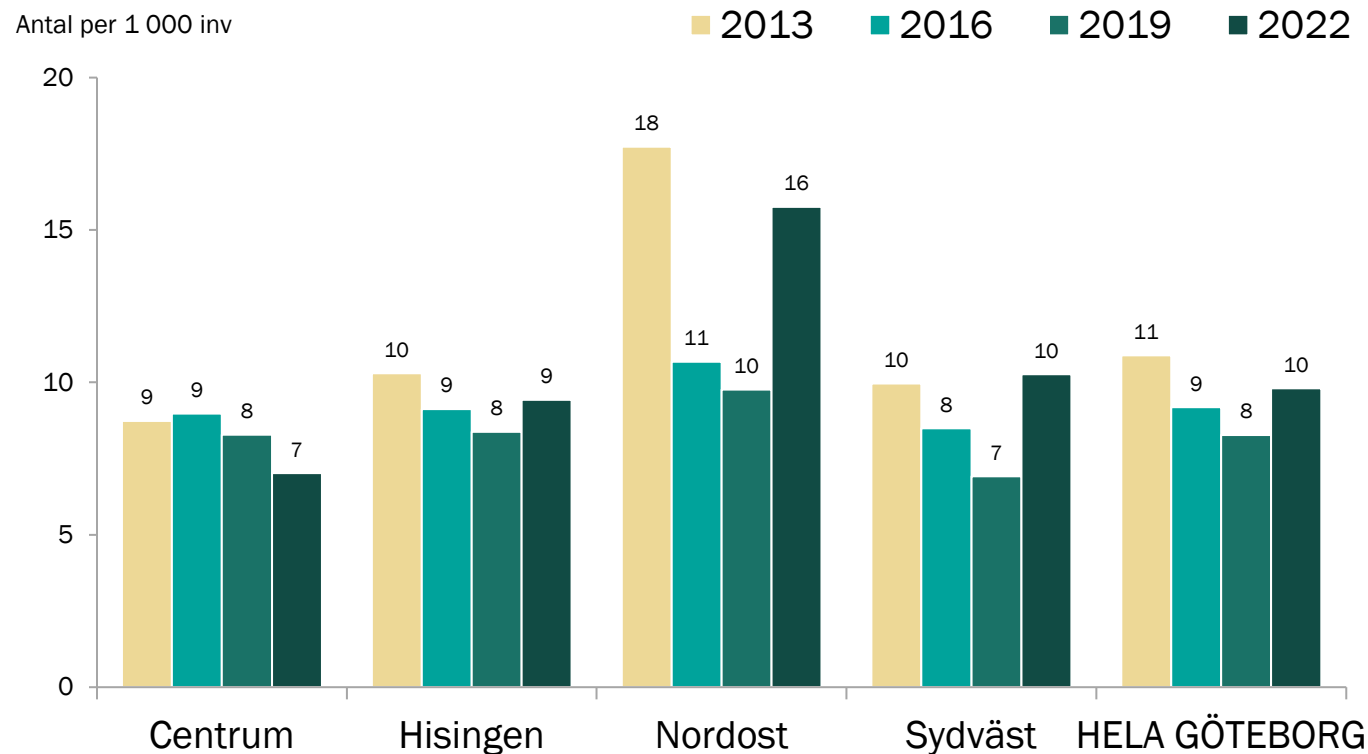
Befolkningen 65 år och äldre (2021) är totalt 92 338 personer. Här ingår även 91 personer (0,1 procent) som inte har kunnat föras till något stadsområde.

Antal registrerade klienter inom äldreomsorgen av respektive stadsområde, per inventering



Kommentar: 2013 års inventering omfattade inte äldreomsorgen.

Antal registrerade klienter per 1 000 invånare (18 år och äldre) – FFS och socialförvaltningar



Kommentar:

De stora skillnaderna mellan åren i Nordost beror delvis på att Angered inte genomförde inventeringen inom vuxenhet 2016, och Östra Göteborgs vuxenhet endast genomförde mycket begränsat 2019.

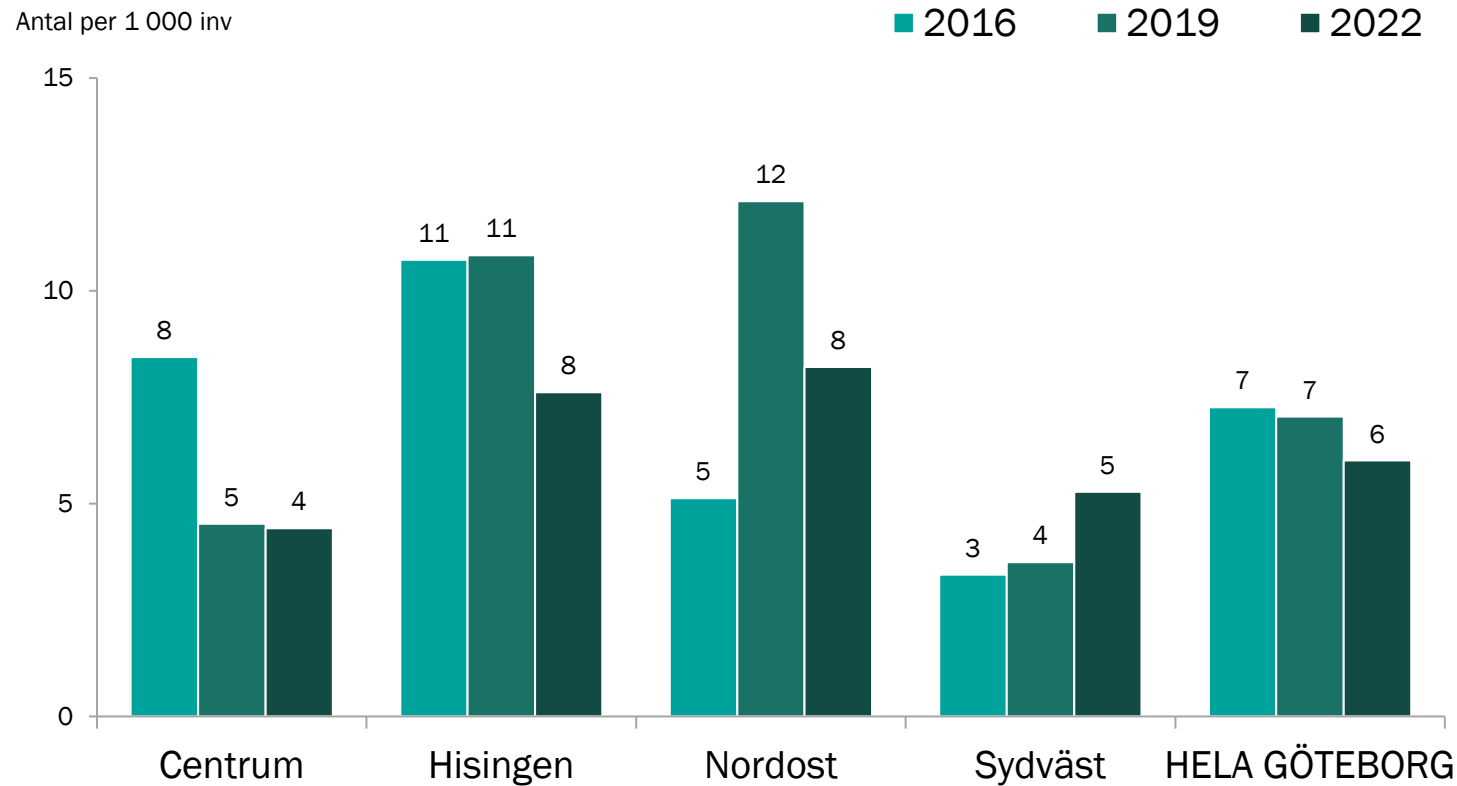
Det relativt lilla antal i Sydväst 2019 kan delvis förklaras med att Askim-Frölunda-Högsbo underrapporterade i samtliga verksamheter detta år.

Försörjningsstöd underrapporterade 2019 i flertalet stadsdelar (särskilt i Östra Göteborg, Västra Hisingen och Örgryte-Härlanda).

Uppgiften om antal invånare gäller 18 år och äldre avser för inventeringen 2022 år 2021 (källa: Göteborgs statistikdatabas).

Antalet invånare till grund det totala resultatet inkluderar personer som är registrerade utan områdesuppgift ("Ospecificerat Göteborg"), motsvarande 0,3 procent av samtliga invånare i åldersgruppen respektive år. Resultatet för de fyra områdena är därmed i någon mån överskattningar, eftersom dessa invånare inte har kunnat föras till något av områdena.

Antal registrerade klienter inom äldreomsorg per 1 000 invånare 65 år och äldre



Kommentar:

2013 års inventering omfattade inte äldreomsorgen.

Uppgiften om antal invånare 65 år och äldre avser för inventeringen 2022 år 2021 (källa: Göteborgs statistikdatabas).

Antalet invånare till grund det totala resultatet inkluderar personer som är registrerade utan områdesuppgift ("Ospecificerat Göteborg"), motsvarande 0,1 procent av samtliga invånare i åldersgruppen. Resultatet för de fyra områdena är därmed i någon mån överskattningar, eftersom dessa invånare inte har kunnat föras till något av områdena.

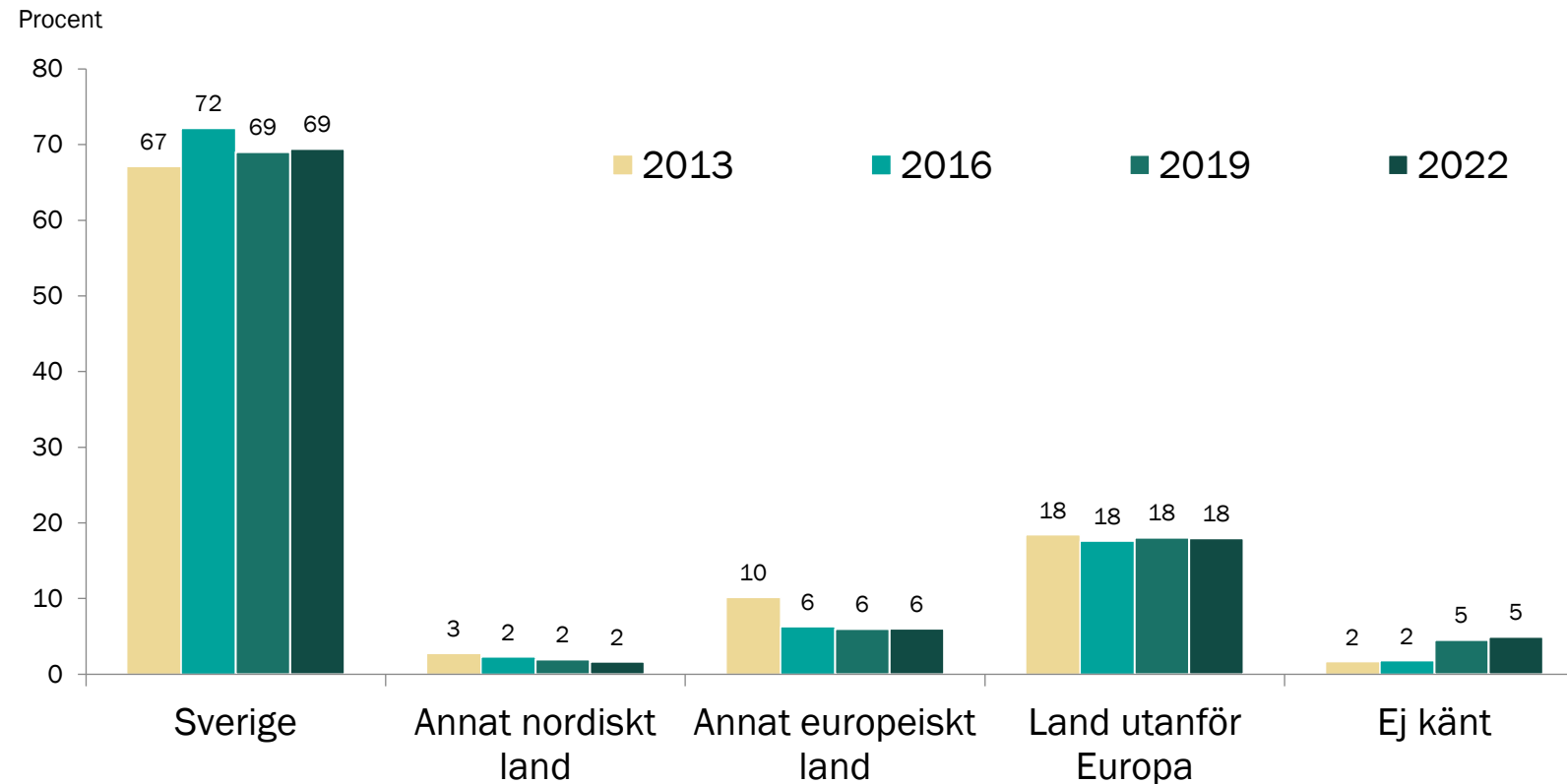
Antal registrerade klienter per stadsområde, 2016, 2019, 2022

	Centrum	Hisingen	Nordost	Sydväst	HELA GÖTEBORG	
2016	Funktionshinder	940	761	550	393	2 644
	Försörjningsstöd	329	219	183	168	899
	Vuxenenhet	152	127	75	180	534
	Arbetsmarknad	0	25	1	2	28
	Barn & unga	2	0	1	2	5
	TOTALT FFS & SOC.F.	1 423	1 132	810	745	4 110
	Äldreomsorg	232	253	60	75	620
2019	Funktionshinder	990	817	631	428	2 866
	Försörjningsstöd	129	124	55	98	406
	Vuxenenhet	216	131	92	102	541
	Arbetsmarknad	2	0	0	5	7
	Barn & unga	12	0	0	0	12
	Annan enhet*	0	10	0	0	10
	TOTALT FFS & SOC.F.	1 349	1 082	778	633	3 842
Äldreomsorg	134	264	149	84	631	
2022	Funktionshinder	881	1 032	895	655	3 463
	Försörjningsstöd	107	28	219	155	509
	Vuxna	159	170	128	144	601
	Boende	0	5	25	15	45
	Barn och Unga	5	0	0	0	5
	Etablering	4	0	0	0	4
	TOTALT FFS & SOC.F.	1 156	1 235	1 267	969	4 627
Äldre (ÄVO)	137	190	102	126	555	

Kommentar: I 2013 års inventering ingick ingen uppgift om organisation.

*Förekommande fall avser Boendeenhet i Västra Hisingen.

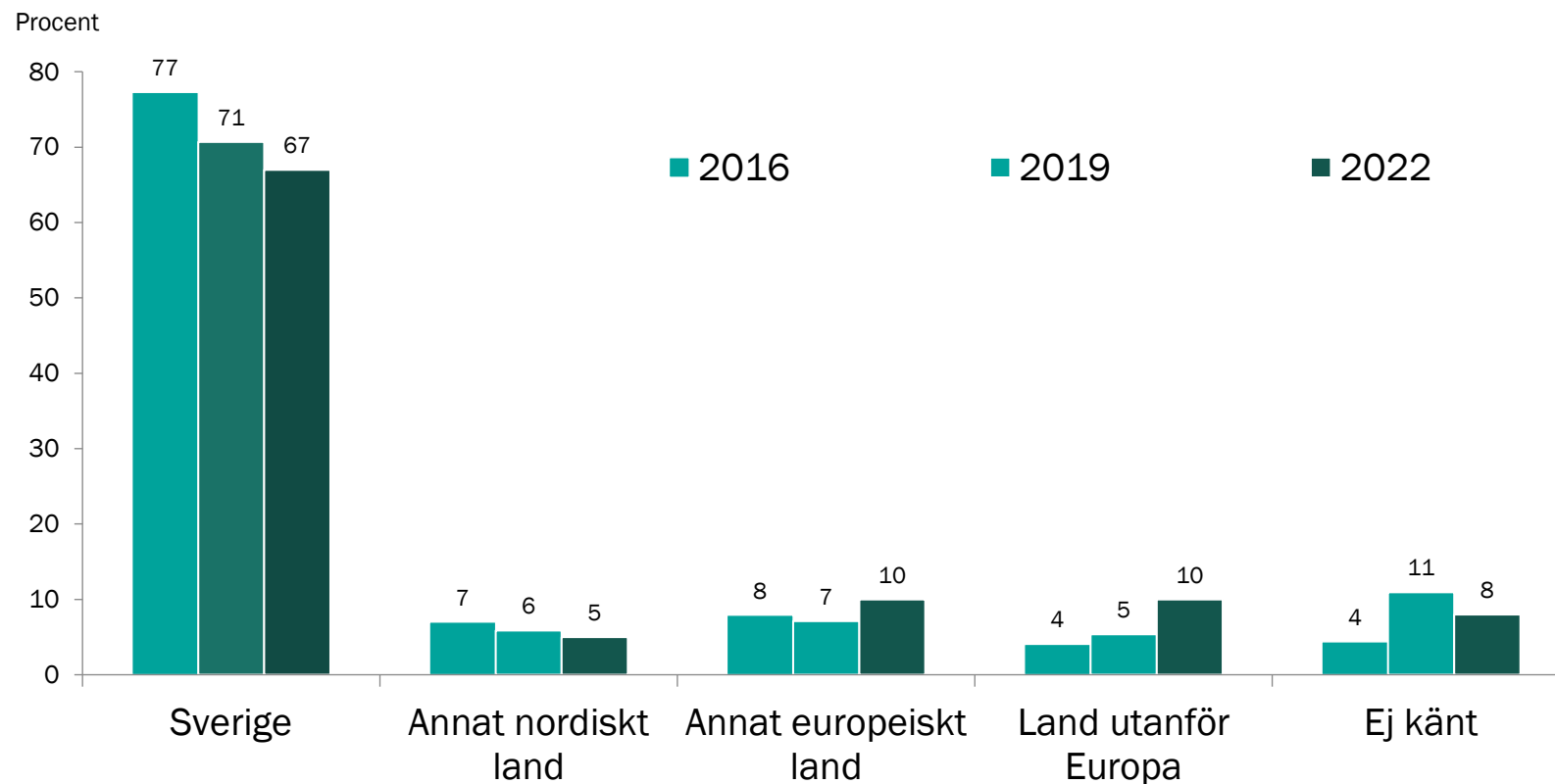
Födelseland hos samtliga inventerade klienter – funktionsstöd och socialförvaltningar



Kommentar:

Uppgifter om befolkningen 18–64 år avser Göteborgs stad år 2021 (källa: Regiondatabasen Väst, SCB). Andel ej känt födelseland är 0,01 procent.

Födelseland hos inventerade klienter – inom äldreomsorg



Kommentar:

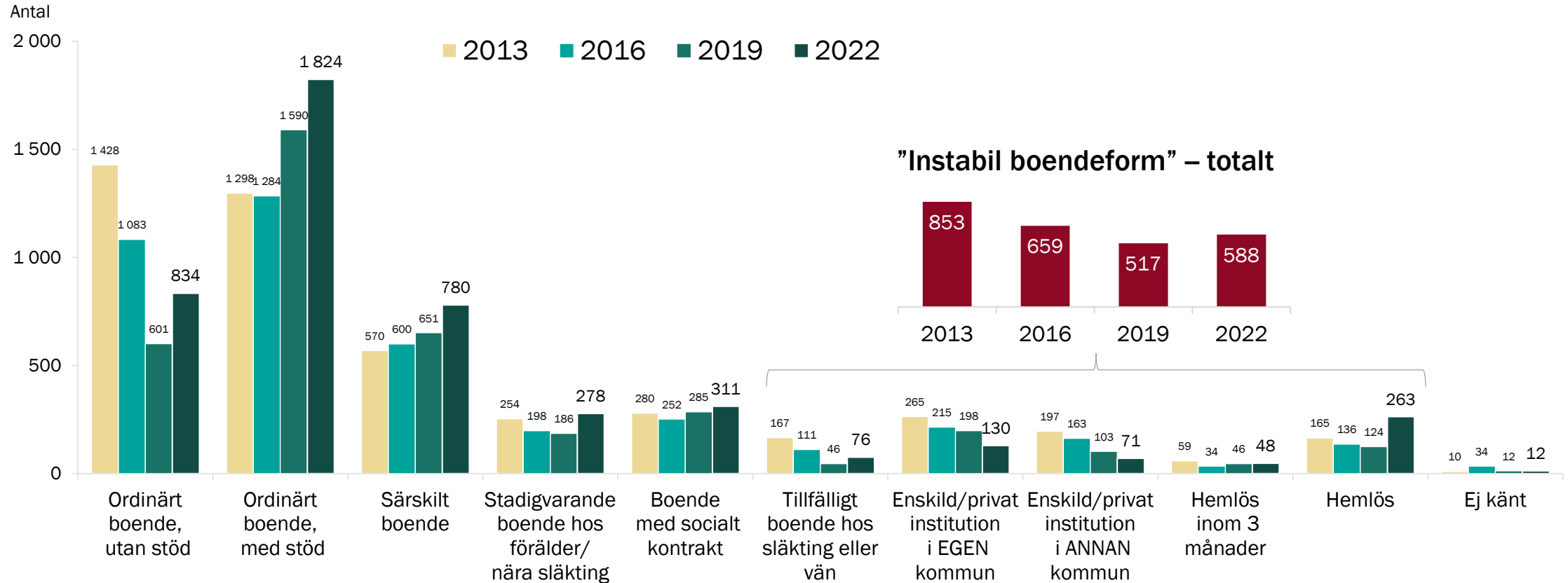
Uppgifter om befolkningen avser personer 65 år och äldre i Göteborgs stad år 2021 (källa: Regiondatabasen Väst, SCB). Samtliga dessa har känt födelseland.



BILAGA 2.

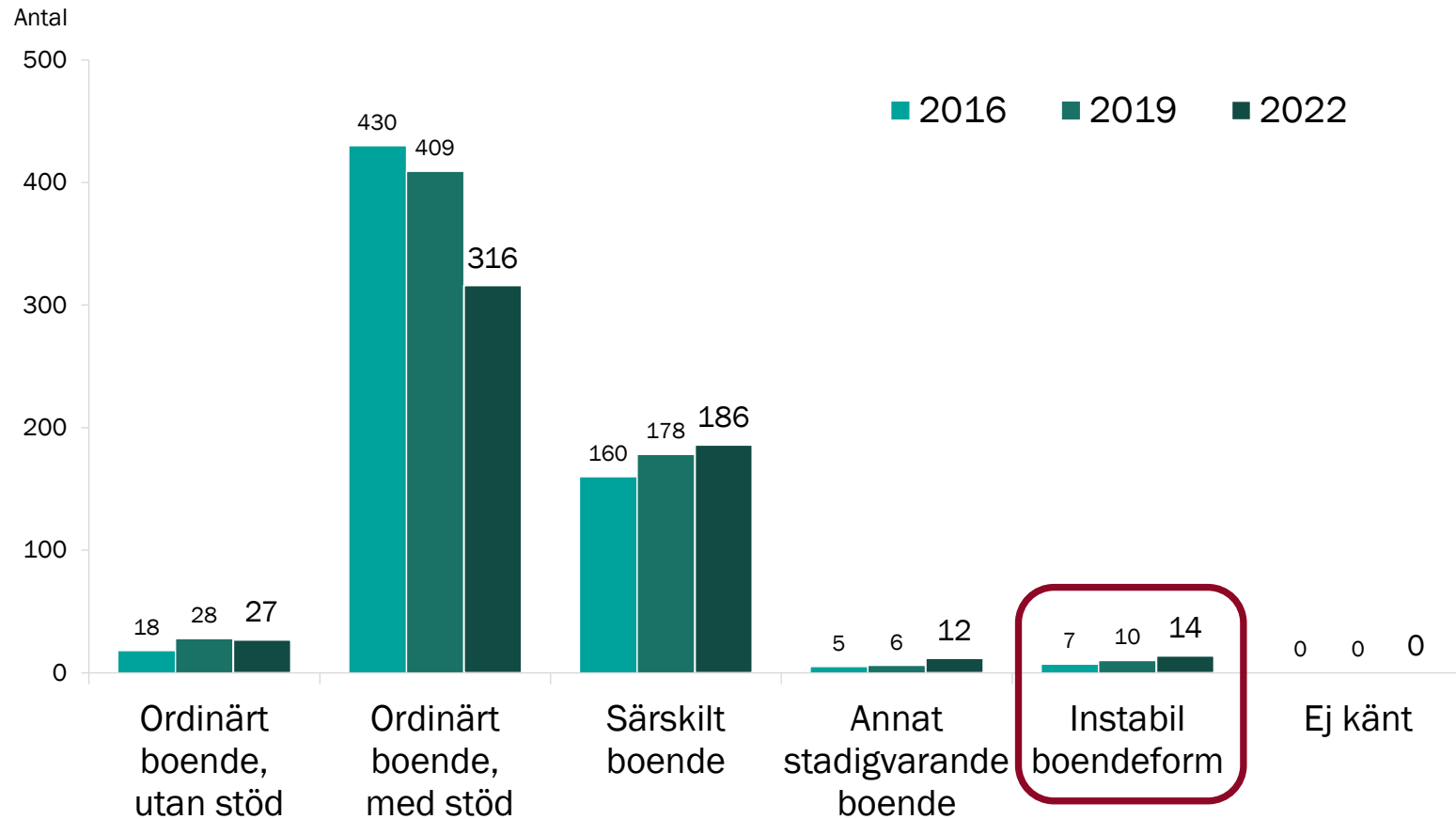
Klienternas livssituation

Aktuell boendesituation – antal klienter FFS och socialförvaltning



Kommentar: Socialstyrelsen definierar de fem första boendekategorierna som "stadigvarande boende", övriga som "instabila boendeformer". Den relativt lilla antalet "ordinärt boende, utan stöd" 2019 kan delvis förklaras med att försörjningsstöd generellt underrapporterade detta år.

Aktuell boendesituation – antal klienter inom äldreomsorg



Kommentar:

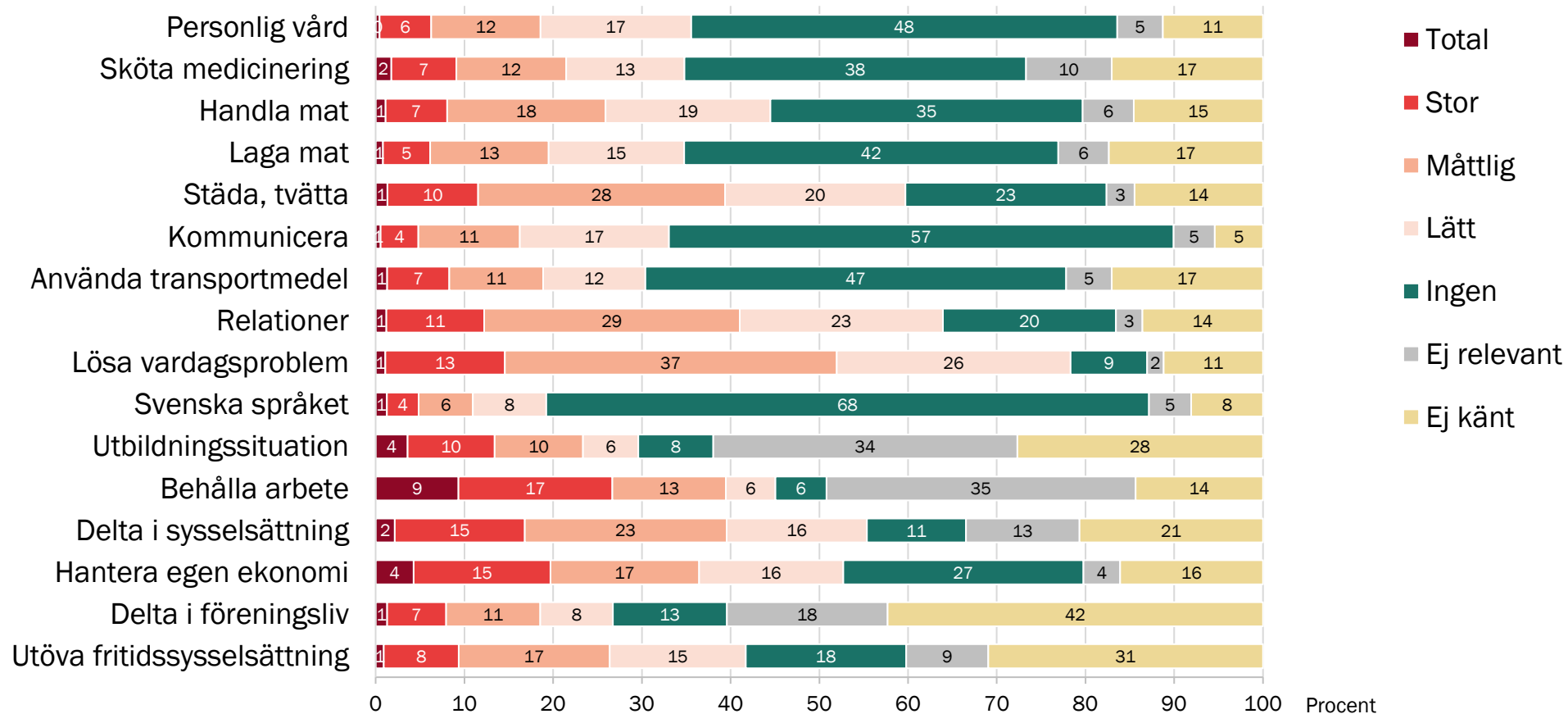
Annat stadigvarande boende motsvaras i inventeringen av "stadigvarande boende hos förälder eller nära släkting" samt "boende med socialt kontrakt" (båda definieras av Socialstyrelsen som "stadigvarande boende", tillsammans med ordinärt boende och särskilt boende).

Instabil boendeform avser tillfälligt boende hos släkting eller vän; boende på enskild/privat institution i egen/annan kommun; hemlös.



BILAGA 3. Klienters svårigheter inom olika livsområden

Andel klienter med olika grad av svårigheter eller inga, 2022 – funktionsstöd och socialförvaltningar



Andel klienter med olika grad av svårigheter eller inga, 2022

– äldreomsorg

