



**Kortrapport
Tertial 1**

Nyckeltal Personalhälsa 2017

Rapporten är framtagen i samarbete mellan kommunerna i GR: Ale, Alingsås, Göteborg, Härryda, Kungälv, Lerum, Lilla Edet, Mölndal, Partille, Stenungsund, Tjörn och Öckerö



Göteborgsregionens
kommunalförbund



Jan–apr 2017

Sjukfrånvaro i procent av ordinarie arbetstid

	Samtliga månadsanställda 2016	Samtliga månadsanställda jan–apr 2017	Tillsvidare- anställda	Övriga månads- anställda
Kungälv	6,4	7,1	7,3	5,0
Lilla Edet	7,3	8,1	8,7	6,3
Tjörn	6,8 ¹	8,2	8,7	5,4
Ale	6,9	– ⁴	– ⁴	– ⁴
Mölndal	7,7	8,4	8,8	6,2
Stenungsund	8,0	8,4	8,9	5,8
Härryda	7,7	8,4	8,6	7,0
Partille	7,2 ²	8,9 ²	10,3	3,7 ²
Alingsås	8,1	8,9	9,4	5,1
Öckerö	8,5	9,2	9,9	5,6
Kungälv	8,7	9,7	9,9	7,3
Göteborg	9,0	9,8	10,3	6,7
Lerum	9,2	10,1	10,6	6,3
Hela GR	8,4³	9,2^{3,4}	9,7^{3,4}	6,3^{3,4}

Kommentar: Månadsanställda avser tillsvidareanställda och anställda med tidsbegränsad anställning längre än 3 månader (men exkluderar timavlönade).

¹Tjörns resultat 2016 inkluderar timavlönade.

²Partilles resultat inkluderar timavlönades sjukfrånvaro då den ej kan särskiljas från "övriga månadsanställda".

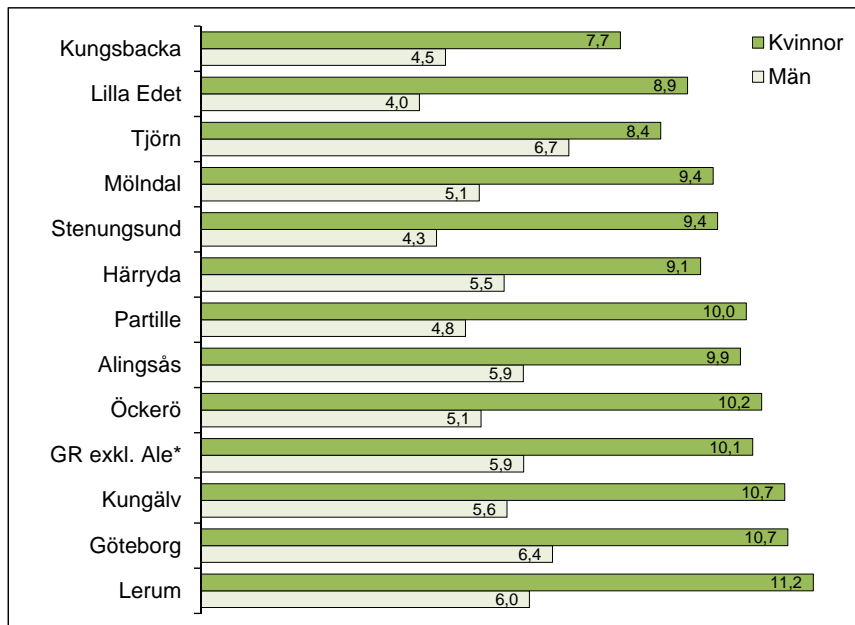
³GR-resultatet baseras på samtliga redovisade kommuner, oavsett avvikande beräkningsgrund enligt ovan.

⁴Ale har inte kunnat lämna uppgifter för 2017 och ingår därmed inte heller i dessa GR-resultat.



Jan–apr 2017

Sjukfrånvaro i procent av ordinarie arbetstid efter kön, samtliga månadsanställda



Månadsanställda avser tillsvidareanställda och anställda med tidsbegränsad anställning längre än 3 månader (men exkluderar timavlönade). Observera dock att Partilles resultat inkluderar timavlönade.

*Ale har inte kunnat lämna uppgifter för 2017 och ingår därmed inte heller i GR-resultatet, som baseras på samtliga redovisade kommuner (oavsett avvikande beräkningsgrund enligt ovan).



Jan–apr 2017

Sjukfrånvaro i procent av ordinarie arbetstid bland månadsanställda efter verksamhet och yrkesgrupp

	Samtliga månadsanställda jan–apr 2017	Personal inom Vård & omsorg	Under-sköterskor	Personal inom Skola & barnomsorg	Barn-skötare	Förskol-lärare	Grundskol-lärare	Gymnasie-lärare	Chefer
Kungsbacka	7,1	9,8	11,1	6,2	9,2	8,4	4,0	4,9	3,5
Lilla Edet	8,1	8,8	9,6	9,5	13,0	9,6	6,4	1,3	4,4
Tjörn	8,2	10,3	11,1	6,6	6,0	8,1	5,1	- ³	3,5
Mölndal	8,4	10,7	13,3	8,5	15,1	10,8	4,5	3,6	2,8
Stenungsund	8,4	12,6	13,3	7,2	14,4	8,5	4,3	3,7	4,1
Härryda	8,4	11,3	13,3	7,8	13,8	9,8	5,9	2,9	2,3
Partille ¹	8,9	8,5	10,0	9,8	9,5	13,7	6,3	9,0	4,7
Alingsås	8,9	10,1	11,6	9,0	11,3	10,6	6,8	4,4	5,0
Öckerö	9,2	10,7	10,0	10,4	15,8	11,3	8,8	2,3	4,3
Kungälv	9,7	14,3	15,0	7,7	10,8	10,8	4,4	5,0	3,5
Göteborg	9,8	11,7	13,8	9,9	11,7	12,2	7,0	5,3	4,1
Lerum	10,1	14,4	16,3	9,6	13,1	13,4	7,8	5,1	4,5
GR^{1,2}	9,2	11,4	13,2	9,0	11,6	11,3	6,1	4,7	3,9

Kommentar: Månadsanställda avser tillsvidareanställda och anställda med tidsbegränsad anställning längre än 3 månader (men exkluderar timavlönade).

¹Partilles resultat inkluderar timavlönades sjukfrånvaro.

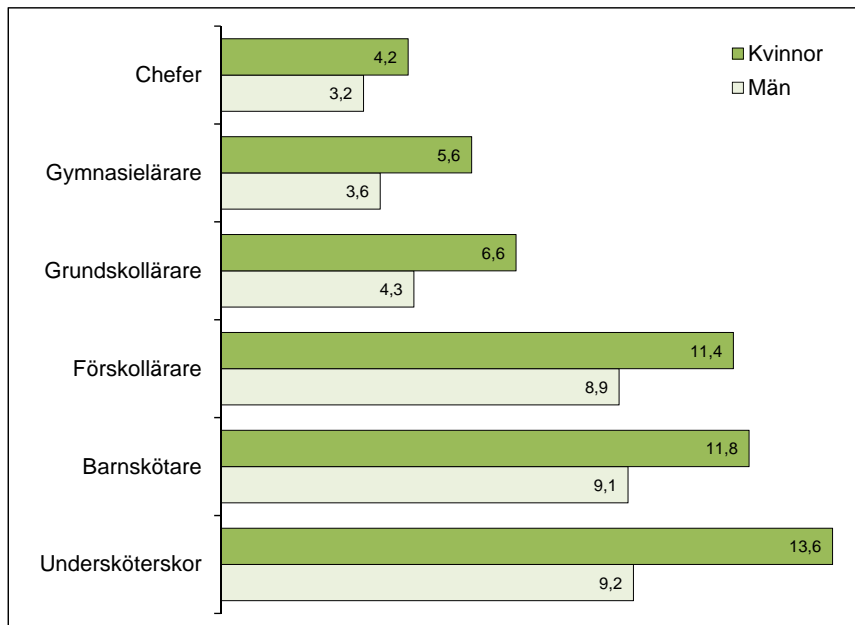
²Ale har inte kunnat lämna uppgifter för 2017 och ingår därmed inte i GR-resultatet.

³Yrkesgruppen saknas.



Jan–apr 2017

Sjukfrånvaro i procent av ordinarie arbetstid i några yrkesgrupper efter kön, hela GR*



Månadsanställda avser tillsvidareanställda och anställda med tidsbegränsad anställning längre än 3 månader (men exkluderar timavlönade). Observera dock att Partilles resultat inkluderar timavlönade.

*Ale har inte kunnat lämna uppgifter och ingår därmed inte heller i GR-resultatet, som baseras på övriga 12 kommuner (oavsett avvikande beräkningsgrund enligt ovan).



Jan–apr 2017

Personalomsättning i procent

	Andel tillsvidareanställda som slutat i kommunen			...utöver pensionsavgångar		Enbart chefer
	Helår 2016	Jan–apr 2017	Enbart chefer Jan–apr 2017	Helår 2016	Jan–apr 2017	
Partille	14,2	2,5	1,7	12,6	1,9	0,8
Göteborg	9,8	3,3	3,1	7,6	2,7	2,5
Alingsås	10,1	3,4	8,2	7,3	2,9	8,2
Härryda	13,5	4,2	2,2	11,7	3,7	1,4
Tjörn	- ¹	4,2	7,1	- ¹	3,9	7,1
Stenungsund	16,5	5,0	5,7	14,5	4,3	4,1
Öckerö	14,3	5,1	7,7	11,9	4,5	5,1
Mölndal	13,7	5,1	7,0	11,9	4,6	5,2
Kungälv	14,8	5,4	7,2	12,7	4,8	6,0
Kungsbacka	15,4	5,6	5,4	14,3	5,2	5,1
Lerum	14,7	5,6	2,9	12,9	5,3	2,9
Lilla Edet	15,7	6,4	3,8	13,3	6,2	1,9
Ale	13,9	- ²	- ²	11,8	- ²	- ²
Hela GR^{1,2}	11,9¹	4,0²	4,1²	9,8¹	3,4²	3,4²

Kommentar: Resultaten avser genomgående externa avgångar; avgångar som leder till ny anställning inom kommunen (interna) ingår inte. Kommunerna är rangordnade efter andelen avgångar utöver pensionsavgångar.

¹Tjörn har inte kunnat lämna uppgifter för 2016 och ingår därmed heller inte i GR-resultatet detta år.

²Ale har inte kunnat lämna uppgifter för 2017 och ingår därmed heller inte i GR-resultatet detta år.



Jan–apr 2017

Personalomsättning i procent i fyra yrkesgrupper

	Andel tillsvidareanställda som slutat i kommunen					...utöver pensionsavgångar				
	Samtliga tillsvidareanställda	Under-sköterskor	Barn-skötare	Förskol-lärare	Grundskol-lärare	Samtliga tillsvidareanställda	Under-sköterskor	Barn-skötare	Förskol-lärare	Grundskol-lärare
Partille	2,5	6,3	0,0	1,4	0,9	1,9	5,1	0,0	1,1	0,9
Göteborg	3,3	4,1	1,9	2,8	3,1	2,7	3,4	1,4	2,2	2,6
Alingsås	3,4	1,3	1,6	3,2	3,9	2,9	0,9	0,8	2,5	2,5
Härryda	4,2	3,3	2,4	6,1	4,4	3,7	3,0	1,8	5,5	4,1
Tjörn	4,2	1,8	4,3	4,7	2,5	3,9	1,2	2,2	3,7	2,5
Stenungsund	5,0	4,4	6,3	2,3	3,7	4,3	4,1	4,5	2,3	2,9
Öckerö	5,1	6,1	4,0	5,1	6,5	4,5	5,3	2,0	5,1	5,6
Mölnadal	5,1	5,0	1,7	5,0	3,7	4,6	4,8	1,7	5,0	3,4
Kungälv	5,4	4,9	7,5	2,2	5,3	4,8	4,7	7,5	1,8	5,3
Kungsbacka	5,6	6,6	4,0	3,9	4,8	5,2	6,1	3,7	3,3	4,6
Lerum	5,6	4,5	0,8	3,2	6,0	5,3	4,1	0,8	2,9	6,0
Lilla Edet	6,4	4,5	0,0	0,0	4,9	6,2	4,5	0,0	0,0	4,9
Hela GR¹	4,0	4,4	2,3	3,2	3,7	3,4	3,8	1,8	2,7	3,2

Kommentar: Resultaten avser genomgående externa avgångar; avgångar som leder till ny anställning inom kommunen (interna) ingår inte. Kommunerna är rangordnade efter andelen avgångar utöver pensionsavgångar bland samtliga.

¹Ale har inte kunnat lämna uppgifter och ingår därmed heller inte i GR-resultatet.



12-månadersperioden maj 2016–apr 2017

Sjukfrånvaro i procent av ordinarie arbetstid

	Samtliga månadsanställda 2016	Samtliga månadsanställda maj16–apr17	Tillsvidareanställda	Övriga månadsanställda
Kungsbacka	6,4	6,4	6,6	4,7
Lilla Edet	7,3	7,6	8,2	5,9
Partille	7,2 ¹	7,6 ¹	8,8	3,1 ¹
Härryda	7,7	7,7	7,9	6,2
Mölnadal	7,7	7,7	8,1	5,3
Stenungsund	8,0	8,0	8,3	6,2
Alingsås	8,1	8,2	8,6	5,0
Öckerö	8,5	8,6	9,3	5,3
Göteborg	9,0	9,0	9,6	6,0
Lerum	9,2	9,3	9,8	5,6

Kommentar: Månadsanställda avser tillsvidareanställda och anställda med tidsbegränsad anställning längre än 3 månader (men exkluderar timavlönade).

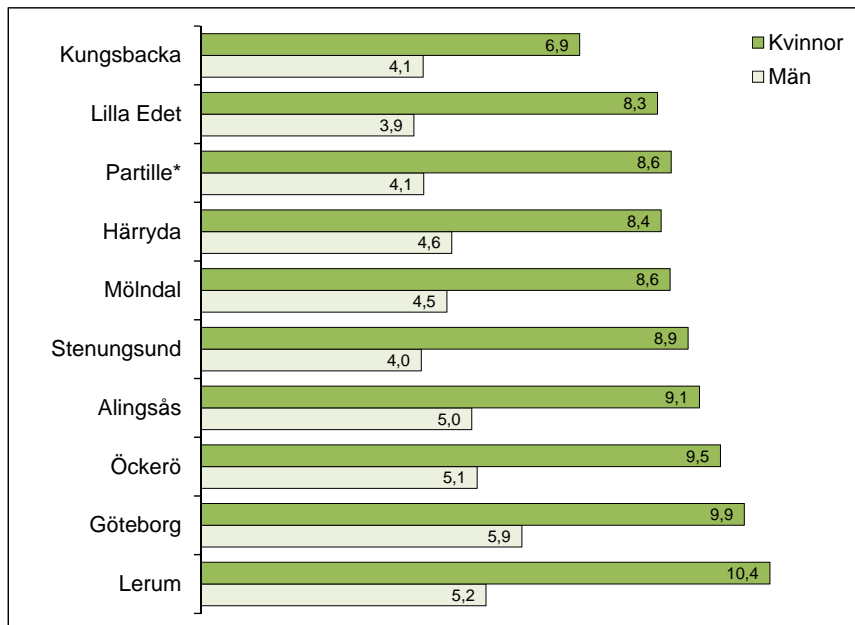
Ale, Kungälv och Tjörn har inte kunnat lämna uppgifter.

¹Partilles resultat inkluderar timavlönades sjukfrånvaro då den ej kan särskiljas från "övriga månadsanställda".



12-månadersperioden maj 2016–apr 2017

Sjukfrånvaro i procent av ordinarie arbetstid efter kön, samtliga månadsanställda



Månadsanställda avser tillsvidareanställda och anställda med tidsbegränsad anställning längre än 3 månader (men exkluderar timavlönade).

Ale, Kungälv och Tjörn har inte kunnat lämna uppgifter.

* Partilles resultat inkluderar timavlönade.



12-månadersperioden maj 2016–apr 2017

Sjukfrånvaro i procent av ordinarie arbetstid bland månadsanställda efter verksamhet och yrkesgrupp

	Samtliga månadsanställda	Personal inom Vård & omsorg	Under-sköterskor	Personal inom Skola & barnomsorg	Barn-skötare	Förskol-lärare	Grundskol-lärare	Gymnasie-lärare	Chefer
Kungsbacka	6,4	8,9	10,2	5,6	8,9	7,3	3,7	4,3	2,7
Lilla Edet	7,6	9,2	10,0	7,5	10,3	8,4	4,3	1,9	5,1
Partille ¹	7,6	7,3	8,8	8,6	8,6	12,1	5,4	9,3	2,8
Härryda	7,7	10,8	12,6	7,0	12,5	9,0	4,8	2,1	2,0
Mölndal	7,7	10,1	12,3	7,3	13,4	9,0	3,7	4,0	3,2
Stenungsund	8,0	12,1	12,8	6,9	13,2	7,5	4,3	3,1	4,0
Alingsås	8,2	9,4	10,8	8,0	9,9	10,0	5,8	4,4	5,0
Öckerö	8,6	9,4	9,4	9,7	14,2	11,6	8,6	1,1	2,6
Göteborg	9,0	10,9	12,8	8,9	11,1	10,8	6,1	4,4	3,9
Lerum	9,3	13,3	15,5	9,8	12,9	12,2	7,0	3,6	3,9

Kommentar: Månadsanställda avser tillsvidareanställda och anställda med tidsbegränsad anställning längre än 3 månader (men exkluderar timavlönade).

Ale, Kungälv och Tjörn har inte kunnat lämna uppgifter.

¹Partilles resultat inkluderar timavlönades sjukfrånvaro.



12-månadersperioden maj 2016–apr 2017

Personalomsättning i procent

	Andel tillsvidareanställda som slutat i kommunen			Enbart chefer	...utöver pensionsavgångar		Enbart chefer
	Helår 2016	Maj 2016–apr 2017	Maj 2016–apr 2017		Helår 2016	Maj 2016–apr 2017	
Alingsås	10,1	10,3	18,5		7,3	7,9	15,8
Göteborg	9,8	10,2	8,8		7,6	8,1	6,8
Lerum	14,7	13,6	11,0		12,9	11,5	10,2
Öckerö	14,3	13,8	29,2		11,9	11,7	22,9
Härryda	13,5	13,5	12,4		11,7	11,8	10,2
Partille	14,2	15,1	12,7		12,6	13,1	10,2
Lilla Edet	15,7	15,6	17,3		13,3	13,6	11,5
Stenungsund	16,5	16,3	19,1		14,5	14,3	13,7
Mölndal	13,7	17,1	18,8		11,9	15,1	15,2
Kungsbacka	15,4	17,0	14,8		14,3	15,3	14,5

Kommentar: Resultaten avser genomgående externa avgångar; avgångar som leder till ny anställning inom kommunen (interna) ingår inte.

Kommunerna är rangordnade efter andelen avgångar utöver pensionsavgångar.

Ale, Kungälv och Tjörn har inte kunnat lämna uppgifter.



12-månadersperioden maj 2016–apr 2017

Personalomsättning i procent i fyra yrkesgrupper

	Andel tillsvidareanställda som slutat i kommunen					...utöver pensionsavgångar				
	Samtliga tillsvidareanställda	Under-sköterskor	Barn-skötare	Förskol-lärare	Grundskol-lärare	Samtliga tillsvidareanställda	Under-sköterskor	Barn-skötare	Förskol-lärare	Grundskol-lärare
Alingsås	10,3	6,0	7,9	10,2	12,6	7,9	3,6	4,0	7,4	11,5
Göteborg	10,2	10,6	7,1	11,2	11,9	8,1	8,7	5,2	9,0	9,3
Lerum	13,6	13,1	6,0	13,9	16,3	11,5	11,3	3,3	10,5	15,0
Öckerö	13,8	13,5	8,5	19,0	15,2	11,7	11,1	6,4	13,8	10,5
Härryda	13,5	12,0	8,9	16,9	19,4	11,8	11,0	5,1	16,0	17,8
Partille	15,1	17,3	5,6	16,8	12,1	13,1	15,0	3,9	15,0	11,5
Lilla Edet	15,6	9,4	0,0	15,4	20,5	13,6	8,7	0,0	12,3	20,5
Stenungsund	16,3	11,6	9,1	17,3	18,5	14,3	10,8	6,4	17,3	15,9
Mölndal	17,1	14,3	9,7	18,9	24,3	15,1	13,4	7,9	17,6	21,6
Kungsbacka	17,0	16,4	13,0	13,8	17,3	15,3	15,5	10,4	12,0	15,2

Kommentar: Resultaten avser genomgående externa avgångar; avgångar som leder till ny anställning inom kommunen (interna) ingår inte.

Kommunerna är rangordnade efter andelen avgångar utöver pensionsavgångar bland samtliga.

Ale, Kungälv och Tjörn har inte kunnat lämna uppgifter.