

Inloggning till gymnasievalet

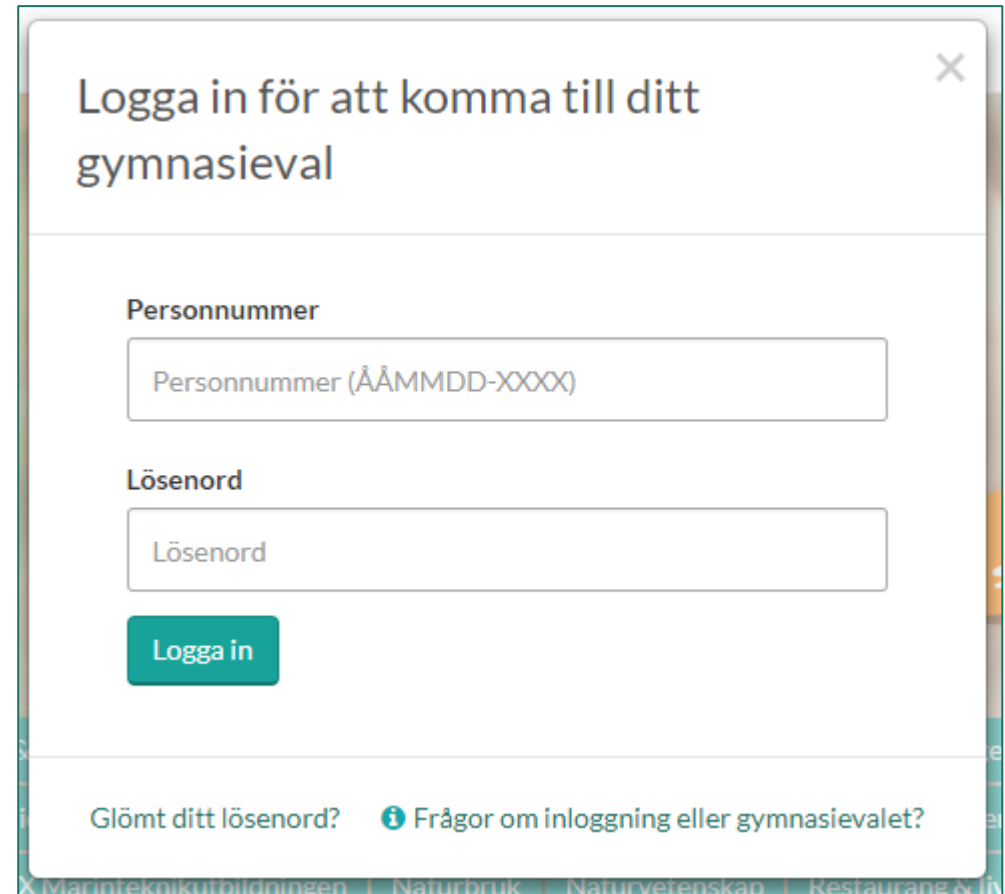
Så här loggar du in på indra2.se

Steg 1

- Fyll i ditt personnummer och lösenord
- Klicka på *Logga in*

Alla elever i år 9 som är folkbokförda i och går i skola inom Göteborgsregionen får inloggningsuppgifter till webbplatsen för gymnasievalet hemskickat per post lagom till att gymnasievalet öppnar. Därefter skickas inloggningsuppgifter endast till din registrerade e-postadress.

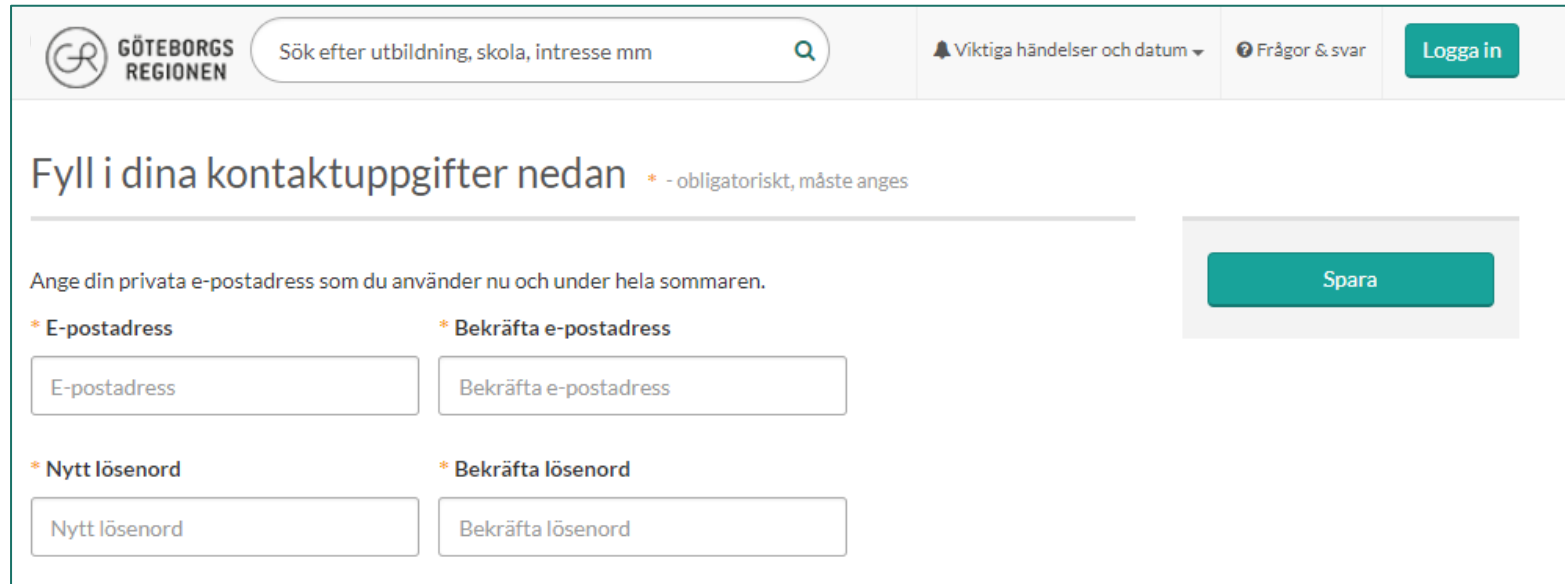
VIKTIGT! Tänk på att välja en e-postadress som du kan använda under hela antagningsåret och även under sommaren fram tills att antagningen avslutas i september.



The screenshot shows a login window titled "Logga in för att komma till ditt gymnasieval". It contains two input fields: "Personnummer" with a placeholder "Personnummer (ÅÅMMDD-XXXX)" and "Lösenord" with a placeholder "Lösenord". Below the fields is a teal "Logga in" button. At the bottom, there are links for "Glömt ditt lösenord?" and "Frågor om inloggning eller gymnasievalet?". A footer at the very bottom lists subjects: "Marinteknikutbildningen | Naturbruk | Naturvetenskap | Restaurang & In"

Steg 2

- Fyll i din e-postadress och ett eget valt lösenord
- Klicka på *Spara*



The screenshot shows the user registration page for Göteborgs Regionen. At the top, there is a navigation bar with the logo, a search bar, and links for 'Viktiga händelser och datum', 'Frågor & svar', and 'Logga in'. The main heading is 'Fyll i dina kontaktuppgifter nedan' with a note that asterisks indicate mandatory fields. Below this, there is a prompt to enter a private email address. The form consists of four input fields: 'E-postadress', 'Bekräfta e-postadress', 'Nytt lösenord', and 'Bekräfta lösenord'. A 'Spara' button is located to the right of the form.

Lösenordet måste vara minst 6 tecken långt och innehålla en siffra eller en stor bokstav

Steg 3

- Ett mejl skickas till din e-postadress. Klicka på länken i mejlet för att bekräfta din inloggning



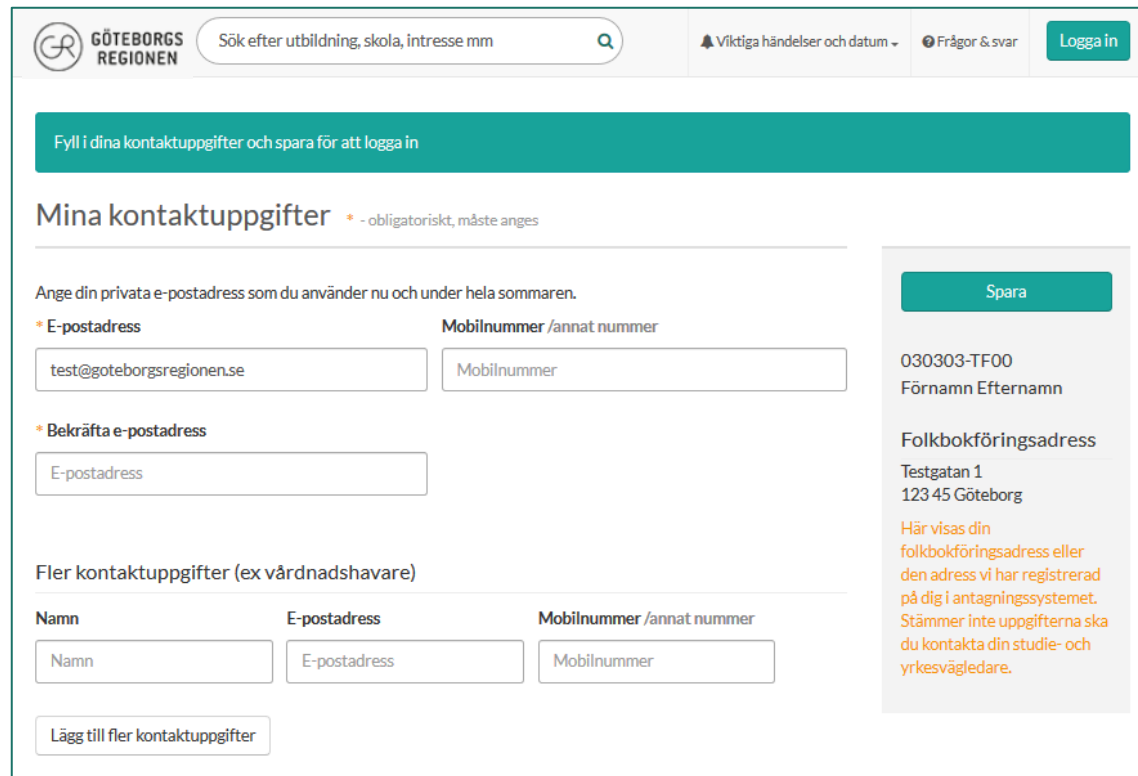
The screenshot shows the top navigation bar of the Göteborgsregionen website. It includes the logo, a search bar with the text "Sök efter utbildning, skola, intresse mm", a dropdown menu for "Viktiga händelser och datum", a link for "Frågor & svar", and a "Logga in" button. Below the navigation bar, a notification message states: "Ett e-postmeddelande har skickats till test@goteborgsregionen.se. Följ anvisningarna i meddelandet för att logga in." A second line of text asks: "Har du inte fått något meddelande inom en timma? Kolla om det har hamnat i mappen för skräppost eller begär ett nytt meddelande. Om e-postadressen har blivit felregistrerad och behöver rättas kontaktar du din studie- och yrkesvägledare eller Gymnasieantagningen."



The screenshot shows the "Inloggning gymnasievalet" page. The title is "Inloggning gymnasievalet". Below the title, it says: "Det här är ett automatiskt meddelande som inte går att besvara." The main text instructs the user: "Klicka på knappen Till Indra2 längst ner i mejlet och fyll i ditt mobilnummer för att slutföra din inloggning." It then provides a long URL: "Skulle länken inte fungera kan du istället kopiera och klistra in följande länk i din webbläsare: http://test.indra2.se/Anvandare/ValideraEpost/d8a02b51-3f99-45d0-bd36-6dd0f5cf1de6/135712ca-d490-4132-991a-fee73bc1dfdf". At the bottom, there is a purple button labeled "Till Indra2".

Steg 4

- Fyll i ditt mobilnummer och fler kontaktuppgifter (ex vårdnadshavare)
- Klicka på *Spara*



The screenshot shows the 'Mina kontaktuppgifter' (My contact information) page on the Göteborgsregionen website. The page has a teal header with the logo and navigation links. Below the header, there is a teal banner with the text 'Fyll i dina kontaktuppgifter och spara för att logga in'. The main content area is titled 'Mina kontaktuppgifter' with a note '* - obligatoriskt, måste anges'. It contains several form fields: 'E-postadress' (with 'test@goteborsregionen.se' entered), 'Mobilnummer /annat nummer', and 'Bekräfta e-postadress'. A 'Spara' button is visible on the right. Below the main form, there is a section for 'Fler kontaktuppgifter (ex vårdnadshavare)' with fields for 'Namn', 'E-postadress', and 'Mobilnummer /annat nummer', and a 'Lägg till fler kontaktuppgifter' button. A sidebar on the right shows a preview of the saved information, including the phone number '030303-TF00' and the address 'Förmamn Efternamn', 'Folkbokföringsadress', 'Testgatan 1', '123 45 Göteborg'. A warning message in orange text states: 'Här visas din folkbokföringsadress eller den adress vi har registrerad på dig i antagningssystemet. Stämmer inte uppgifterna ska du kontakta din studie- och yrkesvägledare.'

Nu är du inloggad!



Göteborgsregionen (GR) består av 13 kommuner som har valt att jobba tillsammans. Vi driver utvecklingsprojekt, har myndighetsuppdrag, forskar, ordnar utbildningar och är storstadsregionens röst i Västsverige, bland mycket annat. I våra nätverk träffas politiker och tjänstepersoner för att utbyta erfarenheter, bolla idéer och besluta om gemensamma satsningar. Allt för att regionens en miljon invånare ska få ett så bra liv som möjligt.