

LUPP 2023 – Ungas livssituation i Härryda kommun

FoU-rapport april 2024

Åsa Nilsson & Miriam Hansen





Göteborgsregionen (GR) består av 13 kommuner som har valt att jobba tillsammans. Vi driver utvecklingsprojekt, har myndighetsuppdrag, forskar, ordnar utbildningar och är storstadsregionens röst i Västsverige, bland mycket annat. I våra nätverk träffas politiker och tjänstepersoner för att utbyta erfarenheter, bolla idéer och besluta om gemensamma satsningar. Allt för att regionens en miljon invånare ska få ett så bra liv som möjligt.

Göteborgsregionen 2024
FoU i Väst
Box 5073, 402 22 Göteborg
gr@goteborgsregionen.se
www.goteborgsregionen.se
Åsa Nilsson & Miriam Hansen

Innehåll

LUPP-undersökningen i Härryda kommun	4
Om målgrupper, genomförande och resultatens tolkningsram	5
Målgrupper	5
...med fokus på åk8 till följd av stort bortfall i gymnasiet.....	5
Genomförande, svarsfrekvens och representativitet i åk8	6
Om resultatredovisningen	7
Sammanfattade resultat	8
LUPP 2023 i Härryda visar till exempel att.....	8
Fritid	9
Skolan	10
Samhälle och inflytande	11
Trygghet	12
Hälsa och livstillfredsställelse.....	13
Arbete.....	16
Framtid	16
Slutord	17
Bilaga.....	18
Resultatdiagram	20

LUPP-undersökningen i Härryda kommun

Genom LUPP-undersökningen får politiker och anställda i Härryda kommun en bild av hur ungdomar upplever sin livssituation – hur de har det, hur de mår och hur det är att bo i Härryda.

Som en del i kommunens barnrättsarbete är det viktigt att ungdomar kan föra fram sina perspektiv, att det finns kanaler för inflytande och dialog och att deras upplevelser och förslag tas tillvara. Här är LUPP-enkäten, och arbetet kring den, ett bra verktyg.

Resultatet från LUPP 2023 kommer likt tidigare år att presenteras för – och diskuteras med – ungdomar, politiker och tjänstepersoner inom kommunens verksamheter. Den dialogen kommer sedan att vara till stöd för kommunens prioriteringar och åtgärder riktade till barn och ungdomar.

LUPP-enkäten är ett nationellt verktyg som tillhandahålls av Myndigheten för ungdoms- och civilsamhällesfrågor (MUCF).¹ Själva enkätinsamlingen svarar kommunen för.

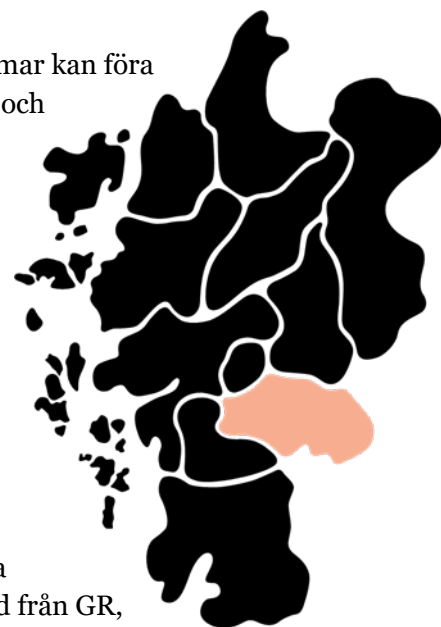
Härryda kommun har genomfört LUPP tre gånger tidigare: 2013, 2017 och 2020. I genomförandet av LUPP 2023 samverkar Härryda kommun med nio andra kommuner i Göteborgsregionen², med stöd från GR, FoU i Väst som ansvarar för föreliggande resultatrapport.

LUPP-enkäten innehåller många frågor. Fokus i denna redovisning ligger på de enkätfrågor som, inom olika områden, kan fungera som indikatorer på social hållbarhet.³

Resultaten presenteras tematiskt utifrån de avsnitt som LUPP-enkäten innehåller (men i lite annan ordning): fritid; skola; samhälle och demokrati; trygghet; hälsa; arbete och framtid.

Rapportupplägget speglar övriga lokala LUPP-rapporter från GR, FoU i Väst. Resultaten redovisas och beskrivs i sammanfattad form, för att underlätta jämförelser mellan svarsgrupper och mellan kommuner.

De lokala rapporterna kommer att följas av en fördjupande analysrapport baserad på det sammantagna enkätunderlaget från de tio kommuner i Göteborgsregionen som genomfört LUPP 2023, som en del av kommunernas uppdrag till GR, FoU i Väst. Rapporten kommer ha fokus på psykisk hälsa. Därutöver publiceras under våren/försommaren 2024 en diagramrapport där samtliga kommuners resultat redovisas för direkt jämförbarhet inklusive en bakgrunds- och metodbeskrivning av kommunernas genomförande (se www.goteborgsregionen.se/lupp).



¹ LUPP står för *Lokal uppföljning av ungdomspolitik*. Läs mer här: <https://www.mucof.se/LUPP>

² Ale, Kungälv, Lerum, Lilla Edet, Partille, Stenungsund, Tjörn och Öckerö.

³ Samma fokus har gällt de tidigare LUPP-rapporter som GR, FoU i Väst har tagit fram på uppdrag av samverkande kommuner i Göteborgsregionen.

Om målgrupper, genomförande och resultatens tolkningsram

Målgrupper

Genomförandet av LUPP 2023 i Härryda kommun omfattade ursprungligen två huvudsakliga målgrupper av ungdomar.

1. Elever i årskurs 8 på en skola i Härryda kommun, inklusive ungdomar som bor i någon annan kommun.

2. Kommunens invånare på gymnasiet år 2 (inklusive introduktionsprogram), oavsett i vilken kommun som gymnasieskolan ligger, samt ungdomar som inte går i gymnasiet födda år 2006.⁴

Därtill omfattades i genomförandet även Hulebäcksgymnasiets elever på år 2 som bor i en annan kommun än Härryda i syfte att kunna sammanställa resultat för samtliga elever på skolan, oavsett var de bor.

...med fokus på åk8 till följd av stort bortfall i gymnasiet

Den här rapporten kommer enbart att redovisa resultat för målgruppen i årskurs 8. Orsaken är ett begränsat svarsunderlag och en låg svarsfrekvens i gymnasiegruppen, som gör resultaten alltför osäkra. Av Härrydans nära 630 ungdomar på gymnasiet år 2, eller annars födda 2006, erhöles svar från 190 ungdomar, motsvarande en svarsfrekvens på 30 procent.

Bland de drygt 250 Härrydaungdomar som går på Hulebäcksgymnasiets år 2 var svarsfrekvensen dock högre (52 procent; 132 svar), och det gäller även det mindre fristående Fridagymnasiet (60 procent; 17 svar). Men över hälften av Härrydans gymnasieungdomar på år 2 går på en skola i en annan kommun (cirka 53 procent).

För kommuner med många (eller samtliga) ungdomar på gymnasieskolor utanför den egna kommunen är det en utmaning att genomföra enkäter bland äldre ungdomar. Den samverkan kring LUPP som finns inom Göteborgsregionen stärker förutsättningarna. Men de flesta av Härrydans utpendlande gymnasieungdomar går på ett gymnasium i Göteborg, och Göteborg har inte genomfört LUPP 2023⁵. Även om flertalet gymnasieskolor i Göteborg har hjälpt till att förmedla ett mejl med enklänk till berörda Härrydaungdomar (stort tack till dessa skolor!) är detta inte alls lika effektivt som ett organiserat klassrumsgenomförande.

Detsamma gäller dessvärre försök att kontakta ungdomarna via hemutskick, vilket Härryda kommun gjort med ett vykort med information om enkäten samt QR-kod. Detta skickades till alla ungdomar födda 2006, folkbokförda i Härryda kommun, som inte var inskrivna på Hulebäcksgymnasiet eller på Fridagymnasiet. Det innebär att det stora flertalet i målgruppen ska ha fått möjlighet att delta i undersökningen, men tyvärr har relativt få valt att göra det.

Dessa förhållanden innebär att medan ungefär 41 procent av Härrydans gymnasieungdomar går på en skola i Göteborg eller någon annan kommun utanför

⁴ Berör 11 personer.

⁵ Inte heller, kommunövergripande, något tidigare år.

Göteborgsregionens LUPP-samverkan, utgör denna grupp bara 18 procent av svarsunderlaget.

Även om svaren från de 109 gymnasieungdomar från Härryda som besvarat LUPP 2023 mot denna bakgrund inte redovisas i den här rapporten kommer svaren att ingå i det större svarsunderlag som GR, FoU i Väst kommer att analysera och redovisa på regional nivå, i en rapport som kommer att publiceras hösten 2024. Här kommer fokus vara på mönster i svaren och skillnader mellan grupper men inte på procent-nivåer för Härrydas gymnasieungdomar som helhet. Härryda kommun kommer också att ta vara på de fritextsvar som gymnasieungdomarna gett på öppna frågor i enkäten, svar som kan användas som utgångspunkt för dialog med kommunens unga. Därutöver kommer i en separat rapport redovisas resultat för samtliga år 2-elever på Hulebäcksgymnasiet, där cirka 42 procent utgörs av Härrydaungdomar.

Genomförande, svarsfrekvens och representativitet i åk8

Svarsperiod för LUPP 2023 var under oktober–november. I Härryda kommun genomförde ungdomarna i årskurs 8 enkäten under perioden 3 oktober–27 november 2023, med stor spridning över perioden. Ungdomarna besvarade enkäten i klassrumsmiljö, via en digital länk.

Målgruppens urval omfattar 606 elever, fördelade på åtta grundskolor, varav en fristående skola. Kommunens fåtal elever i anpassad grundskola omfattades av genomförandet (skolan använde MUCF:s enkät ”Anpassad LUPP” som stödmaterial).

Totalt erhöles svar från 478 ungdomar, vilket ger en svarsfrekvens på 79 procent.⁶ Svarsfrekvensen för de enskilda skolorna varierar mellan 65 och 91 procent. Skolan med lägst svarsfrekvens, Ekdalaskolan, är som konsekvens något underrepresenterad i svarsunderlaget (skolans elever utgör där 14 procent mot 17 procent av urvalet) – utan att någon annan enskild skola är överrepresenterad på motsvarande vis.

Till följd av en bättre svarsfrekvens hos tjejer än killar (80 mot 70 procent) är också tjejer något överrepresenterade i svarsunderlaget. Tjejers andel avviker dock inte med mer än 3 procentenheter i svarsunderlaget (de utgör där 50 procent mot 47 procent av urvalet).⁷

Enkäten innehöll frågor om hemkommun samt kommunområde, med de sex svarsalternativen Djupedalsäng, Högadal, Orrekullen; Hindås, Rävlanda, Hällingsjö; Landvetter centrum, Önneröd, Tahult; Landvetter östra, Snåkered, Björröd, Härryda, Eskilsby, Backa, Skårtorp; Mölnlycke centrum, Solsten, Bråta; Pixbo, Båtmanstorpet, Benareby⁸. De urvalsuppgifter som finns att tillgå är inte helt jämförbara (se bilagans tabell 1, not 2), men ungefärligt kan den geografiska fördelningen i svarsunderlaget jämföras med de folkbokföringsuppgifter som finns att tillgå. Den jämförelsen pekar på att åk8-ungdomarna som bor i ”Mölnlycke centrum, Solsten, Bråta” är den kommungrupp som är mest överrepresenterad i svarsunderlaget (6 procentenheter) – och att det gäller tydligast på bekostnad av de ungdomar som bor i ”Djupedalsäng,

⁶ Sex enkätsvar har tagits bort från den svarsfil som erhållits av MUCF: tre svar med endast fåtalet frågor besvarade samt tre svar som bedömdes oseriösa i sin helhet.

⁷ Detta är samtidigt lite svårfångat eftersom enkätens tre svarsalternativ inte helt kan jämföras med urvalsuppgifternas binära indelning efter ”juridiskt kön”.

⁸ Enkätfrågan var kompletterad med en digital popup-funktion där eleverna kunde fylla i sin gatuadress och få fram aktuellt svarsalternativ (adressuppgiften fylldes i helt fristående från enkäten, utan att kunna kopplas till resultaten, och ingen information sparades).

Högadal, Orrekullen” och ”Hindås, Rävlanda, Hällingsjö”. Men totalt sett tycks ändå svarunderlaget spegla åk8-ungdomarnas boendegeografi tämligen väl, så noga som detta kan analyseras.

Sammantaget har svarsunderslaget en god svarsfrekvens och är tämligen representativt för målgruppen i de avseenden som kan kontrolleras.

Detaljerad information om urval, svarsfrekvens och representativitet återfinns i bilagans tabeller 1 och 2.

Eftersom bortfall i skolundersökningar generellt tenderar att vara kopplat till elevfrånvaro riskerar resultaten också att i någon mån underskatta olika tecken på ohälsa och tvärtom överskatta engagemang i såväl skolfrågor som vidare samhällsfrågor.

Om resultatredovisningen

Resultaten i rapporten redovisas genomgående uppdelade på tjejer och killar⁹. Härrydans resultat jämförs samtidigt med ett ”GR-snitt” baserat på resultaten från samtliga tio kommuner i Göteborgsregionen som genomfört LUPP i åk8¹⁰. Genomsnittet avser resultatet i en genomsnittlig ”GR-kommun” oavsett hur många ungdomar som bor i kommunen, det vill säga kan sägas vara en referenspunkt utifrån ett verksamhetsperspektiv.¹¹

Nästan samtliga redovisade frågor och resultat från LUPP 2023 Nästan samtliga redovisade frågor och resultat från LUPP 2023 kan jämföras med Härrydans tidigare LUPP-resultat. Det varierar hur långt tillbaka jämförbarhet finns, men i flera fall spänner tidserierna över fyra år: 2013, 2017, 2020 och 2023.

Därutöver redovisas resultatet nedbrutet på sex kommunområden inom Härryda kommun:

- Djupedalsäng, Högadal, Orrekullen
- Hindås, Rävlanda, Hällingsjö
- Landvetter centrum, Önneröd, Tahult
- Landvetter östra, Härryda, Eskilsby¹²
- Mölnlycke centrum, Solsten, Bråta
- Pixbo, Båtmanstorpet, Benareby.

Områdena utgår från kommunens nio så kallade Regionala Statistikområden (RegSO)¹³, i enkätfrågans sammanslagna till sex större områden (samma som i LUPP 2020). Antalet enkätsvar per område varierar stort: mellan 50 och 103 svar. Svarsfrekvensen per område varierar mellan 55 och 100 procent, vilket innebär att procentresultat för enskilda områden ska tolkas försiktigt, liksom även skillnader mellan områdena.

⁹ De 12 ungdomar som har svarat ”annan könstillhörighet” ingår i redovisningen av samtliga.

¹⁰ Ale, Härryda, Kungsbacka, Kungälv, Lerum, Lilla Edet, Partille, Stenungsund, Tjörn och Öckerö.

¹¹ Alternativet är att redovisa resultatet för en *genomsnittlig ungdom* i kommunerna sammantaget, där resultatet i större kommuner, med fler invånare, får större genomslag än resultatet i mindre kommuner. Genomsnittet som redovisades i LUPP-rapporterna 2017 och 2013 är av detta slag. Att det är olika kommuner som har ingått olika år är också en orsak till att ”GR-snittet” inte kan jämföras över tid.

¹² Enkätens svarsalternativ löd: ”Landvetter östra, Snåkered, Björred, Härryda, Eskilsby, Backa, Skårtoorp”.

¹³ <https://scb.se/hitta-statistik/regional-statistik-och-kartor/regionala-indelningar/regso---regionala-statistikomraden/>

Sammanfattade resultat

LUPP 2023 i Härryda visar till exempel att...

-  Var fjärde ungdom i åk8 saknar fritidsaktiveter där de bor. Andelen har ökat något sedan 2017 – men den är ändå mindre än genomsnittet för de tio kommuner i Göteborgsregionen som gjort LUPP 2023.
-  Ungefär två av tre i åk8 är medlemmar i en förening – fler än GR-snittet.
-  Ungefär nio av tio åk8-ungdomar är ganska eller mycket nöjda med fritiden.
-  Ungefär åtta av tio åk8-ungdomar är nöjda med såväl skolundervisningen som möjligheten till hjälp eller stöd i skolan vid behov – i båda fallen är andelen lite större än GR-snittet.
-  Färre åk8-ungdomar trivs i skolan än 2020, och färre tjejer är trygga där – bara var fjärde tjej anger att hon alltid är trygg i skolan (en obligatorisk miljö).
-  Många ungdomar i åk8 uppger att de vill vara med och bestämma i olika skolfrågor – men väsentligt färre att de får det.
-  Bara var fjärde ungdom i åk8 uppger att hen vill vara med och påverka i frågor som rör kommunen – nästan en halvering jämfört med 2020. Samtidigt har andelen åk8-ungdomar som tror att de har stora möjligheter att föra fram åsikter till kommunens beslutsfattare ökat – men är likväl endast 23 procent.
-  Tre av tio ungdomar i åk8 uppger att de under det senaste halvåret har blivit utsatta för brott eller hot om brott – killar oftare än tjejer. En stor del av hoten sker på sociala medier / online.
-  Var tredje åk8-ungdom upplever otrygghet i vardagsmiljön – dubbelt så många tjejer som killar. Andelen otrygga är dock mindre än 2020. Flest är otrygga på stan/centrum och i kollektivtrafiken.
-  Den självskattade hälsan hos tjejer har minskat successivt sedan den första mätningen 2013 – samtidigt som killarnas ligger kvar på en högre nivå. Ungefär sju av tio tjejer rapporterar minst något regelbundet hälsobesvär.
-  Såväl killarna som tjejerna i åk8 tränar lite mer regelbundet än GR-snittet. För killar syns en positiv tränings-trend sedan första mätningen 2013.
-  2023 hör det till undantagen att ungdomar i åk8 uppger att de dricker alkohol.
-  Nio av tio ungdomar i åk8 uppger att de är ganska eller mycket nöjda med livet – lite fler killar än tjejer, även om tjejers andel vuxit mest sedan 2020.
-  15 procent av ungdomarna sommarjobbade före höstterminen i åk8 – en större andel än 2020, men likväl under GR-snittet.
-  Tre av fyra ungdomar i åk8 räknar med att läsa vidare på gymnasiet – en klart mindre andel än 2020 hos både tjejer och killar.
-  Nio av tio ungdomar i åk8 ger uttryck för en ganska eller mycket positiv framtidssyn – precis som 2020 och 2017.

Mer detaljerade resultat återfinns i rapportens diagramdel. Resultaten från samtliga temaområden sammanfattas mer utförligt i följande avsnitt

Fritid



Lite mer än var femte ungdom i årskurs 8 tycker att det finns för lite att göra på fritiden, strax under genomsnittet för de tio kommuner i Göteborgs-regionen som genomfört LUPP 2023 (22 mot 25 procent). Resultaten visar på en liten könsskillnad med något mer kritiska tjejer än killar – en skillnad som dock varit större tidigare år (2020 och 2017). Könsskillnaden är även större i GR-snittet, där andelen tjejer som tycker det finns för lite att göra är större än i Härryda.

Något fler, en fjärdedel, uppger att de saknar fritidsaktiviteter där de bor, även detta en lite mindre andel än GR-snittet (25 mot 30 procent). Med det lokala perspektivet finns inga skillnader alls mellan tjejer och killar (inte heller i GR-snittet). Däremot har andelen ökat försiktigt över tid, från 20 procent 2017 till 25 procent 2023 totalt sett. Inom Härryda är andelen som saknar fritidsaktiviteter i boendeområdet störst bland åk8-ungdomarna som bor i Djupedalsäng/Högadal/Orrekullen och Hindås/Rävlanda/Hällingsjö – i det senare området uppger också hälften att fritidsutbudet är för litet mer allmänt.

Ungefär två av tre ungdomar i åk8 är medlemmar i en förening, ett resultat nästan identiskt med 2020, och även i det längre tidsperspektivet har andelen varit förhållandevis stabil (63–69 procent i de fyra mätningarna 2013–2023, utan någon trend). 2023 är andelen föreningsmedlemmar i åk8 större bland tjejer än killar: 73 mot 65 procent (2020 gällde dock ungefär det omvända). Liksom 2020 är ett föreningsmedlemskap lite vanligare i Härrydas åk8 jämfört med GR-snittet (2023: 68 mot 61 procent), men tydligt bara beträffande tjejerna. Inom kommunen varierar andelen mellan 58 och 76 procent i de sex övergripande områdena: Mölnlycke centrum/Solsten/Bråta och Hindås/Rävlanda/Hällingsjö ligger under kommungenomsnittet, övriga fyra områden över.

På frågan hur nöjd eller missnöjd man är med fritiden svarar ungefär nio av tio ungdomar i åk8 att de är ganska eller mycket nöjda. Resultaten antyder en liten könsskillnad med något mer nöjda killar än tjejer. Könsskillnaden är lite tydligare i GR-snittet, som ligger strax över Härrydas resultat (91 mot 89 procent totalt). Härrydas resultat 2023 är väldigt likt resultaten från 2020 och 2017. Inget enskilt kommunområde skiljer ut sig från det generella resultatet 2023.

95 procent svarar att de är ganska eller mycket nöjda när det gäller kompisar, tjejer liksom killar. Även här är resultaten mycket lika dem från 2020 och 2017. Utifrån boendegeografin finns nästan inga skillnader alls 2023 – och kommungenomsnittet är detsamma som GR-snittet.

För en del ungdomar sätter ekonomin gränser för aktiviteterna: ungefär en av tio ungdomar i åk8 beskriver upprepade erfarenheter av att inte kunna göra eller köpa något ”som många andra i din ålder gör eller köper för att din familj inte haft råd”. Andelen är strax under GR-snittet (9 mot 11 procent). I Härryda är dock könsskillnaden större, där det handlar om 13 procent av tjejerna mot 4 procent av killarna. Och särskilt bland tjejerna är dessa erfarenheter vanligare än tidigare.

Det är lika många som oroar sig för sina föräldrars ekonomi, och även här är andelen strax under GR-snittet (9 mot 11 procent), och även i detta fall är andelen större hos tjejer än killar (12 mot 5 procent). Andelen som oroar sig för föräldrarnas ekonomi har nära fördubblats sedan 2020 (men mer jämförbar med 2017). Resultaten pekar på detta är vanligare än kommungenomsnittet bland åk8-

ungdomarna som bor i Landvetter Östra/Härryda/Eskilsby och mindre vanligt bland dem i Pixbo/Båtmanstorpet/Benareby. Beträffande den relativa upplevelsen av ekonomiska förutsättningar för fritidsaktiviteter avviker inget enskilt område lika tydligt.

Skolan



På frågan om vad de tycker om skolundervisningen svarar åtta av tio åk8-ungdomar att den är ganska eller mycket bra, tjejer som killar. Andelen är lite större än GR-snittet (80 mot 75 procent) men mindre jämfört med 2020 och 2017.

Ungefär lika många tycker att möjligheten att få hjälp eller stöd vid behov är åtminstone ganska bra – även här utan könsskillnad och med en lite större andel än GR-snittet (79 mot 72 procent). Här är likheten större över tid, men resultatet 2023 är något sämre än 2020 (79 mot 83 procent). I båda dessa avseenden avviker åk8-ungdomarna som bor i Hindås/Rävlanda/Hällingsjö med en lite mindre positiv uppfattning om skolan i pedagogiskt avseende.

Två av tre ungdomar i åk8 uppger att de trivs med stämningen i skolan, men fler killar än tjejer (76 mot 62 procent) – ett könsmönster som avspeglas i GR-snittet och även i Härrydas tidigare LUPP-resultat. Andelen som trivs 2023 är dock mindre än tidigare år: 67 mot 75 procent totalt sett, och minskningen gäller både tjejer och killar.

Knappt fyra av tio ungdomar i åk8 uppger att de *alltid* är trygga i skolan, en för dem obligatorisk miljö. Och bland tjejerna gäller det bara var fjärde – men hälften av killarna. Den stora könsskillnaden följer både GR-snittet och Härrydas tidigare LUPP-resultat. Den är dock ännu större 2023, i första hand till följd av att andelen trygga tjejer har minskat men även att killarnas andel har ökat något.

Även när det kommer till dessa sociala aspekter av skolan förmedlar åk8-ungdomarna som bor i Hindås/Rävlanda/Hällingsjö än mer negativ bild än kommungenomsnittet – beträffande tryggheten är dock andelen trygga ännu mindre bland dem i Mölnlycke centrum/Solsten/Bråta och Djupedalsäng/Högadal/Orrekullen.

Det finns ett utbrett intresse för att vara med och bestämma i olika skolfrågor. Det gäller allra mest maten, schemat och hur man arbetar – detta uppger 72–75 procent av ungdomarna i åk8 att de vill vara med och bestämma om. Drygt 60 procent ger motsvarande svar beträffande läxorna, vad de får lära sig och proven. På nästa nivå vill drygt hälften vara med och bestämma om skolmiljön inne och ”skolans regler” – och knappt hälften om skolmiljön ute.

Det är dock väsentligt färre som upplever att de får vara med och bestämma om dessa saker. Denna typ av ”inflytandegap” är allra störst ifråga om maten. Minst är gapet beträffande arbetsformer, där alltså relativt många upplever ett inflytande. Gapet är också relativt litet vad gäller skolmiljön, särskilt den utomhus, men här handlar det alltså även om ett mer begränsat intresse för att vara med och bestämma.

Den här typen av inflytandegap är inget nytt eller unikt för Härryda kommun. Med en fördjupning i två av områdena, arbetsformer och skolmiljön inne, kan konstateras att gapets storlek har varierat en del under åren. I båda fallen är såväl intresset för att vara med och bestämma som upplevelsen av att man får vara det mindre utbredd bland åk8-ungdomarna 2023 än 2013. Vidare tycks tjejernas intresse till inflytande

vara något mer utbredd än killarnas i båda dessa frågor (samma mönster syns i GR-snittet).

Samhälle och inflytande



Var fjärde ungdom i åk8 uppger att hen vill vara med och påverka i frågor som rör kommunen, utan någon nämnvärd könsskillnad. Andelen är något mindre än GR-snittet (25 mot 29 procent). En betydligt större skillnad gäller dock i relation till tidigare år, med en nästan halverad andel som uttrycker intresse för detta. Minskningen är särskilt markant bland tjejer: från 51 procent år 2020 till 23 procent år 2023. Den här förändringen jämfört med tidigare års LUPP-mätningar återfinns även i övriga GR-kommuner som gjort LUPP 2023.¹⁴ Det finns heller inget kommunområde i Härryda som avviker med en större andel intresserade – alla områden ryms inom intervallet 23–27 procent.

En del ungdomar har på olika sätt gett uttryck för sina åsikter i samhällsfrågor eller politik under det senaste året, offentligt eller i dialog med vänner eller familj¹⁵. Detta gäller lite mer än hälften av ungdomarna i åk8, utan någon nämnvärd könsskillnad. Härrydans resultat är ungefär detsamma som GR-snittet. Inom Härryda varierar andelen en del mellan kommunområdena men utan att något enskilt område sticker ut från övriga.

I åk8 tror knappt var fjärde ungdom i åk8 att hen har ganska eller mycket stora möjligheter att själv föra fram åsikter till beslutsfattare, andelen är dock strax över GR-snittet (23 mot 20 procent). Andelen har också ökat successivt sedan 2013, hos både tjejer och killar. Det kommunområde som sticker ut tydligast är Hindås/Rävlanda/Hällingsjö där andelen bara är 14 procent – i övriga områden varierar den mellan 20 och 30 procent.

I sammanhanget kan noteras att ungefär hälften av åk8-ungdomarna uttrycker ett ganska eller mycket stort förtroende för politiker (51 procent). I de tre mätningar som det finns resultat från har andelen legat tämligen stabilt på mellan 46 och 53 procent, utan någon riktning över tid. Varje mätår är killars förtroende för politiker något större än tjejers; 2023 gäller 56 mot 47 procent. Motsvarande könsskillnad syns även i GR-snittet, igen på något lägre nivåer än Härrydans.

I jämförelse uttrycker nästan tre av fyra åk8-ungdomar ett ganska eller mycket stort förtroende för vuxna i allmänhet. Den andelen är ännu mer stabil över tid (72–73 procent de tre mätåren). Även här är killarnas förtroende på en lite högre nivå än tjejernas – och det även i GR-snittet, som igen ligger på en lite lägre nivå.

Både när det gäller politikerförtroende och förtroende för vuxna i allmänhet är det Hindås/Rävlanda/Hällingsjö som utmärker sig tydligast med minst utbredd förtroende jämfört med övriga områden – och detsamma gällde 2020.

LUPP-enkäten innehåller en fråga om ungdomarnas kunskaper om sina rättigheter enligt barnkonventionen samt om deras uppfattning om de flesta vuxnas kunskaper

¹⁴ Det kan tilläggas att även intresset för politik och för samhällsfrågor generellt är mindre i LUPP 2023 jämfört med LUPP 2020 sett sammantaget till de GR-kommuner som ingått dessa år.

¹⁵ De sju delfrågorna lyder: Tagit kontakt med någon politiker, tjänsteperson eller beslutsfattare i kommunen; Skrivit ett förslag (medborgarförslag) till kommunens politiker; Deltagit i demonstration; Diskuterat samhällsfrågor/ politik på forum eller bloggar på internet; Gillat/delat inlägg om samhällsfrågor/politik på internet; Diskuterat samhällsfrågor/politik med vänner eller familj; Engagerat dig politiskt/i en samhällsfråga genom en förening* [följt av förklaring i not]. En liknande fråga har ingått i tidigare LUPP-enkät, med färre delfrågor, vilket gör att den inte är jämförbar i sin helhet.

inom samma område.¹⁶ Hälften av ungdomarna i åk8 uppger att de åtminstone delvis känner till sina rättigheter (en del av dessa vet även vad rättigheterna kan innebära för dem i praktiken) – andelen är något mindre än GR-snittet (51 mot 55 procent). I jämförelse är det fler av ungdomarna som har tilltro till vuxnas kunskaper om barnets rättigheter, och här är andelen nästan densamma som GR-snittet: 68 mot 67 procent. Både när det gäller synen på den egna kunskapen och synen på de vuxnas kunskaper är tjejernas uppfattning något mer positiv än killarnas (tydligast beträffande den egna kunskapen). Skillnaderna mellan kommunområden är relativt små i båda avseenden.

Trygghet



Tre av tio ungdomar i åk8 uppger att de under det senaste halvåret blivit utsatta för brott – stöld, misshandel och/eller sexuellt våld/utnyttjande – eller hot om brott. Bland killarna gäller det var tredje, bland tjejer var fjärde. Samma könsmonster, med killar som utsatts i lite större utsträckning än tjejer, fanns även 2020 och 2017. Det bekräftas även av GR-snittet för 2023, där andelen totalt sett ligger strax över Härrydans (32 mot 30 procent). Det finns ingen entydig utveckling över tid (och den större skillnad som syns mellan 2013 och 2017 måste tolkas försiktigt på grund av ändrad frågekonstruktion). Sett till boendegeografien tycks åk8-ungdomarna i Mölnlycke centrum/Solsten/Bråta och i Djupedalsäng/Högadal/Orrekullen ha varit mer utsatta jämfört med övriga kommunområden.

Det flest ungdomar har utsatts för (under halvårsperioden) är hot och stöld. 15 procent uppger att de har blivit bestulna under det senaste halvåret. När det kommer till hot uppger 15 procent att de har blivit hotade online – och 9 procent uppger att de har blivit hotade ”IRL”. Lägg dessa erfarenheter samman har 19 procent av ungdomarna i åk8 upplevt hot antingen online eller IRL (dessa erfarenheter överlappar i viss mån).

På nästa nivå uppger 5 procent av ungdomarna i åk8 att de under det senaste halvåret har utsatts för misshandel. Vidare uppger 3 procent att de har utsatts för sexuellt våld/utnyttjande online och 2 procent att de har blivit detta IRL. Med dessa två arenor sammantagna pekar resultaten på att 4 procent av ungdomarna i åk8 har blivit utsatta för sexuellt våld/utnyttjande under det senaste halvåret.

Medan tjejerna i högre grad än killarna uppger att de har utsatts för sexuellt våld/utnyttjande är det en större andel killar som vittnar om att ha utsatts för hot, stöld och misshandel.

Utifrån nya delfrågor i LUPP 2023 uppger också 13 procent av ungdomarna i åk8 att de sett någon annan bli utsatt för misshandel eller våld under det senaste halvåret (15 procent av killarna, 12 procent av tjejerna).

Det är vidare 6 procent av ungdomarna som uppger att de under samma tidsrymd har varit med om att någon har spridit bilder på dem mot deras vilja.

En analys av den upplevda tryggheten i nio olika vardagsmiljöer pekar på att var tredje ungdom i åk8 sällan eller aldrig är trygg i minst någon av miljöerna. Det gäller i dubbelt så stor utsträckning tjejer som killar: 42 mot 21 procent. Motsvarande

¹⁶ Frågorna och svarsalternativen är något reviderade jämfört med en liknande fråga i LUPP 2020, som infördes med inspiration från den fråga som Kungsbacka kommun inkluderade som ”extrafråga” i LUPP 2017.

könsmönster finns i GR-snittet och är välbekant även från Härrydans tidigare LUPP-resultat. Jämfört med 2020 har dock andelen otrygga ungdomar i åk8 minskat hos både tjejer och killar – totalt från 42 till 33 procent. Andelen varierar en del mellan de sex övergripande kommunområdena (från 24–45 procent); utifrån enkätsvaren tycks otryggheten vara störst bland åk8-ungdomarna som bor i Hindås/Rävlanda/Hällingsjö.

De miljöer som flest ungdomar i åk8 uppfattar som otrygga är kollektivtrafiken ("på buss, tåg eller liknande") och stan/centrum – här uppger 19 respektive 17 procent att de sällan eller aldrig är trygga. Könsmönstret i otryggheten är tydligt för dessa två miljöer – tjejernas andel otrygga är ungefär tre gånger så stor (ungefär var fjärde tjej jämfört med mindre än var tionde kille). Men tjejerna uttrycker otrygghet i högre grad än killarna beträffande alla miljöer i enkätfrågan utom beträffande ungdomens hus/fritidsgård där könsskillnaden är svagt den omvända.

Drygt var fjärde ungdom i åk8 uppger att hen har blivit mobbad, trakasserad eller utfryst under det senaste halvåret – ungefär dubbelt så många tjejer som killar: 35 mot 18 procent. Könsskillnaden syns även i GR-snittet men är mindre där, vilket bottnar i att lite färre killar i Härryda tycks ha varit drabbade. Den andelen är också lite mindre än i tidigare LUPP-mätningar, och det gäller även andelen utsatta tjejer jämfört med 2017. Andelen som har varit utsatta för mobbning under en längre period är väsentligt mindre, 6 procent, men även då handlar det om dubbelt så många tjejer som killar: 7 mot 3 procent. När det kommer till var ungdomarna bor tycks åk8-ungdomarna som bor i Hindås/Rävlanda/Hällingsjö ha varit mer utsatta för mobbning jämfört med de övriga kommunområdena.

Ungefär var tredje ungdom i åk8 uppger att hen under det senaste halvåret har blivit orättvist behandlad ("på ett sätt så att du har mått dåligt") – och ungefär var tionde har upplevt detta flera gånger. Även denna erfarenhet är påtagligt vanligare bland tjejer än killar totalt sett (42 mot 24 procent), skillnaden är dock lite mindre sett till den upprepade erfarenheten (13 mot 9 procent). Könsmönstret speglar i stort GR-snittet men generellt är dessa erfarenheter lite mindre vanliga bland Härrydans åk8-ungdomar.

Hälsa och livstillfredsställelse



Sju av tio ungdomar i åk8 beskriver sin hälsa som ganska eller mycket bra. Det gäller dock en väsentligt mindre andel tjejer än killar: 57 mot 85 procent. Relativt sett är könsskillnaden ännu större när det kommer till att beskriva hälsan som *mycket* bra, vilket bara var fjärde tjej gör, mot nästan hälften av killarna. Resultatet speglar GR-snittet, men antydning till något bättre självskattad hälsa i Härryda bland både tjejer och killar. Över tid är trenden dock negativ, men tydligt bara för tjejerna där andelen med god självskattad hälsa har minskat från 77 procent år 2013 till 57 procent år 2023. För killarna saknas trend – här har andelen varierat mellan 81 och 90 procent.

Från det omvända perspektivet rapporterar drygt hälften av åk8-ungdomarna någon typ av hälsobesvär – huvudvärk, magont, stress, nedstämdhet/deppighet och/eller sömnproblem – som man har haft minst flera gånger i veckan under det senaste halvåret. Även här är könsskillnaden stor: det gäller dubbelt så många tjejer än killar, 71 mot 34 procent. Könsmönstret återfinns i GR-snittet men, konsekvent med vad

gäller den självskattade hälsan, är andelen som rapporterar hälsobesvär i Härryda något mindre, tydligast beträffande killarna. Andel åk8-ungdomar med hälsobesvär är också något mindre än 2020, närmare den lite lägre nivå som gällde 2017 (för killarna tydligt under även den).

Utifrån boendegeografin tycks den självskattade hälsan i åk8 vara något sämre bland ungdomarna som bor i Hindås/Rävlanda/Hällingsjö jämfört med övriga kommunområden – samtidigt som hälsobesvären också är lite mer utbredda, men skillnaderna är relativt små.

När det gäller de olika typerna av hälsobesvär är stress allra vanligast. Detta gäller dock bara tjejerna, där över hälften i åk8 uppger att de besväras av stress flera gånger i veckan eller oftare (58 procent, mot 18 procent av killarna). Killarna pekar i ungefär samma grad på sömnproblem, men även sådana besvär rapporterar tjejer i större utsträckning än killar. Bland killarna är det vanligaste besväret att känna sig aggressiv eller arg. Detta är ett nytt ”besvärsmråde” i enkätfrågan som inte ingår i det mått på hälsobesvär som har redovisats i tidigare GR-rapporter och inte heller har tagits med i det sammanfattade måttet på hälsobesvär i denna rapport. Men även att regelbundet känna sig aggressiv eller arg är vanligare bland tjejerna än killarna. Och även övriga besvär som omfattas av enkätfrågan tycks vara mer utbredda bland tjejer än killar. Extra tydligt gäller det nedstämdhet, vilket 40 procent av tjejerna rapporterar mot 10 procent av killarna.

LUPP-enkäten 2023 innehåller en fråga där respondenten ombeds att reflektera över vad de eventuella hälsobesvären i föregående fråga beror på.¹⁷ Frågan är inte knuten till något enskilt besvär utan allmänt formulerad. Svartalternativen inkluderar 12 orsaker samt möjligheten att svara ”annat” och ”vet inte” (de utan hälsobesvär kunde först ange det som svar och gå vidare till nästa fråga). Den utan konkurrens vanligaste orsaken till hälsobesvären enligt ungdomarna själva är skolarbete. Totalt anger 62 procent av ungdomarna i åk8 skolarbete som orsak – medan övriga orsaker nämns av som mest 21 procent. Det finns stora könsskillnader även här – uppfattningen att skolarbetet orsakar hälsobesvär delas av 72 procent av tjejerna mot 50 procent av killarna. Tjejer anger dock de flesta av frågans svarsalternativ i större utsträckning än killar, med några få undantag, där det tydligaste är ”datorspelande”, vilket nämns som orsak av 9 procent av killarna mot 1 procent av tjejerna.

Det kan noteras att mer än var femte ungdom besvarar frågan med ”Jag vet inte”, dubbelt så ofta killar som tjejer. En relativt stor andel av ungdomarna anger för övrigt ”Annat” som orsak (15 procent) – en viktig fråga att borra vidare i tillsammans med ungdomarna i återkopplingen av resultaten. De övergripande resultaten med skolarbetet i topp av ungdomarnas egna förklaringar till hälsobesvär känns igen från tidigare LUPP-resultat i Härryda och i några ytterligare kommuner som haft med ungefär den här frågan som extrafråga i LUPP 2020 och 2017.

Av ungdomarna i åk8 uppger 83 procent att de tränar flera gånger i veckan – men i större utsträckning killar än tjejer: 90 mot 78 procent. För såväl tjejer som killar är andelen dock större än GR-snittet – totalt gäller 83 jämfört med 75 procent. Det är också bara ett fåtal som uppger att de tränar som mest några gånger i veckan,

¹⁷ Frågan har, i nästan samma utformning, ställts som extrafråga i LUPP 2020 och LUPP 2017 av Härryda samt ytterligare enskilda kommuner i Göteborgsregionen.

5 procent, medan GR-snittet är en dubbelt så stor andel. Över tid har utvecklingen gått mot mer träningsaktiva åk8-ungdomar. Det är tydligast beträffande killarna där andelen ökat successivt från 76 procent som tränade regelbundet år 2013 till 90 procent år 2023 (den minsta andelen 2013 ska dock tolkas försiktigt utifrån att enkäten först därefter förtydligar att frågan avser träning både i och utanför skolan). Det syns ingen större variation i träningsvanor utifrån var ungdomarna bor.

Bland ungdomarna i åk8 förekommer cigarettrökning bara undantagsvis, och nästan inga röker på veckobasis. Andelen har successivt minskat från en mycket låg nivå redan 2013, då andelen var 3 procent totalt. 2023 är GR-snittet är 3 procent.

I jämförelse är det 2023 något vanligare att ungdomarna i åk8 röker e-cigaretter. Detta uppger 3 procent att de gör varje vecka, eller 6 procent att de gör varje månad – eller 14 procent inklusive sällan-rökarna. Att röka e-cigaretter är lite vanligare bland tjejer än killar: 5 mot 1 procent på veckobasis. En liknande könsskillnad finns även i GR-snittet men här är nivåerna lite högre än i Härryda (totalt 7 procent på veckobasis). Inom Härryda tycks e-cigaretter vara som vanligast bland åk8-ungdomarna som bor i Landvetter centrum/Önneröd/Tahult (8 procent, mot som mest 2 procent i övriga områden).

När det kommer till snus syns en svagt växande andel åk8-ungdomar som använder det. Men andelen är fortfarande liten: 4 procent totalt (GR-snittet är 5 procent). Vanligast tycks snusande vara bland ungdomarna i Pixbo/Båtmanstorpet/Benareby (7 procent, mot som mest 3 procent i övriga områden).

Av ungdomarna i åk8 uppger 3 procent att de minst någon gång i månaden dricker alkohol i form av starköl, starkcider, alkoläsk, vin eller sprit – andelen är 10 procent om gruppen utökas med de som dricker mer sällan. Könsskillnaderna är små. Användning av alkohol tycks vara lite mindre vanligt i Härrydas åk8 jämfört med GR-snittet (7 procent på månadsbasis). Andelen har också minskat över tid, från 10 procent år 2017 till 2023 års andel på 3 procent.

Det ska beaktas att den här typen av enkätresultat är känsliga för oseriösa svar, som kan förekomma i grupper/klasser med ganska stort genomslag på ett genomsnitt, särskilt i de mindre kommunområdesgrupperna. Det finns också anledning att påminna om att bortfall på skolenkäter till följd av elevfrånvaro kan samvariera med alkohol- och droganvändning.

Det stora flertalet ungdomar i åk8 har aldrig använt narkotika men 3 procent uppger att de har gjort det – att jämföra med GR-snittets 6 procent. Resultaten från Härrydas tidigare LUPP-mätningar pekar på att andelen killar som använt narkotika har halverats från 6 procent år 2013 till 3 procent 2023. Totalt har andelen legat på 3–4 procent samtliga fyra mätår. Återigen ska påminnas om att den här typen av enkätresultat är känsliga för oseriösa svar och för bortfall beroende på skolfrånvaro, vilket gör att skillnader över tid och mellan grupper ska göras försiktigt.

I LUPP 2023 ingår, i samma huvudfråga som nikotin och alkohol, en delfråga som rör vanan att spela om pengar. Av ungdomarna i åk8 är det 2 procent som uppger att de gjort detta minst någon gång i månaden – i princip enbart killar. Andelen är mindre än GR-snittets 5 procent.

Nio av tio ungdomar i åk8 uppger sig vara nöjda med sina liv. Det gäller killar i lite större utsträckning än tjejer: 96 mot 87 procent. Samma könsmönster syns i GR-snittet, men med andelsnivåer strax under Härrydas. Könsskillnaden i Härryda har varit större tidigare år, men krympt något som resultat av att särskilt andelen tjejer

som är nöjda med livet är större 2023 (87 procent, mot 79 procent år 2017). Utifrån boendegeografin varierar andelen 2023 mellan 84 och 96 procent, där åk8-ungdomarna som bor i Hindås/Rävlanda/Hällingsjö avviker tydligast från övriga med minst andel.

Arbete



Av Härrydas ungdomar i åk8 uppger 15 procent att de sommarjobbade senaste sommaren, det vill säga före höstterminens start. Det är ingen nämnvärd skillnad mellan tjejer och killar, men det kan noteras att särskilt andelen killar är mindre i Härryda jämfört med GR-snittet (15 mot 25 procent). Även om Härrydas andel är mindre än GR-snittet även totalt (15 mot 22 procent) så är andelen som sommarjobbat 2023 större än 2020 (10 procent), ett år märkt av pandemin. Men andelen varierar relativt mycket även tidigare år. Inom kommunen är andelen åk8-ungdomar som sommarjobbat mindre än genomsnittet bland dem som bor i Landvetter centrum/Önneröd/Tahult och Pixbo/Båtmanstorpet/Benareby. Det kan också noteras att nästan lika många som sommarjobbade i åk8 hade försökt få ett sommarjobb utan att lyckas med det (13 procent).

Framtid



Tre av fyra ungdomar i åk8 räknar med att de kommer att läsa vidare på gymnasiet, vilket är i nära nivå med GR-snittet (75 mot 74 procent). I både Härryda och GR-snittet anas en något större andel tjejer än killar med denna framtidsbild. En större skillnad syns dock i jämförelsen bakåt i tid, då andelen som trodde att de skulle läsa vidare var betydligt större (89 procent). Den stora minskningen 2023 gäller både tjejer och killar. När det kommer till den geografiska variationen avviker åk8-ungdomarna som bor i Landvetter östra/Härryda/Eskilsby med en påtagligt mindre andel än övriga kommunområden.

Nio av tio ungdomar i åk8 ger uttryck för en ganska eller mycket positiv framtids-syn. Resultaten antyder att det gäller killar i något högre grad än tjejer (93 mot 89 procent). En liknande antydning har syns i resultaten 2020 och 2017, och på ungefär samma andelnivå. Och samma könsskillnad antyds även i GR-snittet (strax under Härrydas resultat). Inom Härryda är likheten stor mellan kommunområdena, möjligen kan konstateras att åk8-ungdomarna som bor i Hindås, Rävlanda, Hällingsjö är det enda område som tydligt ligger under kommungenomsnittet.

Slutord

I sammanfattningar av enkätresultat försvinner lätt enskilda ungas uppfattningar och erfarenheter i ”medelvärdets skugga”, såväl de mer positiva som de mer negativa. Det är viktigt att resultaten från enkäten används som ett dialogunderlag och aldrig som en sanning som gäller alla ungdomar. Detta är förstås särskilt viktigt om det finns ett bortfall på enkäten.

I tolkningar av ett enkätresultat är det alltid klokt att ställa sig frågan: Skulle resultatet vara detsamma om alla hade besvarat frågan? Det finns också anledning att vara källkritisk, exempelvis när det gäller resultat om alkohol- och droganvändning där det kan förekomma oseriösa inslag bland svaren.

Det är viktigt att betona att resultaten från LUPP 2023 är *ett* underlag att utgå från när ungdomars livssituation ska beskrivas och analyseras. Andra kunskapskällor behövs för att ge en både rikare och mer tillförlitlig bild av verkligheten.

Inte minst bör ungdomar involveras i det lokala analysarbetet. Deras medverkan och tolkningar behövs för att hitta relevanta och konkreta svar på de viktiga frågor som enkätresultaten väcker. Här är det också viktigt att inte bara diskutera de problem som enkätresultaten pekar på utan även ta vara på positiva resultat och erfarenheter.

I ett långsiktigt utvecklingsarbete för och tillsammans med kommunens ungdomar är LUPP-enkäten ett etablerat redskap för att kartlägga och följa ungas livssituation. Värdet av en enkät växer med möjligheten till relevanta referenspunkter. LUPP-samarbetet inom Göteborgsregionen gör det möjligt att jämföra Härrydass resultat med grannkommunernas. Ännu viktigare är att Härrydass långsiktiga arbete med LUPP gör det möjligt att följa utvecklingen av ungas livssituation över en längre tid. Hösten 2026 är planen att de kommuner i Göteborgsregionen som genomför LUPP-undersökningen gör det närmast. Då blir det kanske möjligt att se hur situationen för Härrydass ungdomar har förändrats framöver.

Bilaga

Tabell 1. Svarefrekvensen i olika grupper, årskurs 8

		Antal elever	Antal enkätsvar ¹	Svarefrekvens i procent
	Samtliga	606	478	79
Skola	Båtsmansskolan	62	51	82
	Djupedalskolan	80	65	81
	Ekdalaskolan	104	68	65
	Fagerhultsskolan	50	39	78
	Landvetterskolan	116	94	81
	Rävlandaskolan	45	34	76
	Önnerödsskolan	76	69	91
	Fridaskolan	73	55	75
	Okänd skola (ej svar)	-	3	-
Kön	Killar	322	224	70
	Tjejer	284	228	80
	Annan könstillhörighet	-	20	-
	Ej svar	-	6	-
Kommun- område²	Djupedalsäng, Högadal, Orrekullen	147	87	59
	Hindås, Rävlanda, Hällingsjö	102	73	72
	Landvetter centrum, Önneröd, Tahult	117	103	88
	Landvetter östra, Snåkered, Björröd, Härryda, Eskilsby, Backa, Skårtorp	91	50	55
	Mölnlycke centrum, Solsten, Bråta	51	65	>100
	Pixbo, Båtmanstorpet, Benareby	92	59	64
	Ej svar om kommunområde	-	11	
	Annan kommun än Härryda	11	21	>100
Ej svar om hemkommun	-	9		

Kommentarer:

¹ Sex enkätsvar har tagits bort från den svarsfil som erhållits av MUCF: tre svar med endast fåtalet frågor besvarade samt tre svar som bedömdes oseriösa i sin helhet.

² Urvalsuppgifterna om kommunområde avser antalet folkbokförda invånare med födelseår 2009 som går på en skola i kommunen. De är därmed inte helt jämförbara med antalet elever per skola och per kön som erhållits från skolan i samband med genomförandet av enkäten. Att urvalsuppgifterna rör en delvis annan målgrupp än svaren kan i någon mån bidra till att svarefrekvensen i två områden överstiger 100 procent. Andra naturliga förklaringar kan vara att elever har hunnit flytta när de besvarar enkäten eller att ungdomarna bor växelvis med föräldrar som bor på olika håll. I övrigt kan avvikelser bero på att ungdomarna inte självklart definierar sina områden på samma sätt som i offentliga register.

Tabell 2. Skola, kön och kommunområde i enkätsvaren jämfört med elevurvalet, årskurs 8

		Urvalet	Enkätsvaren	Differens (procentenheter)
Skola	Båtsmansskolan	10	11	1
	Djupedalskolan	13	14	1
	Ekdalaskolan	17	14	-3
	Fagerhultsskolan	8	8	0
	Landvetterskolan	19	20	1
	Rävlandaskolan	8	7	-1
	Önnerödsskolan	13	14	1
	Fridaskolan	12	12	0
	Summa procent	100	100	
	Antal personer	606	475 ¹	
Kön	Killar	53	50	-3
	Tjejer	47	50	3
	Summa procent	100	100	
	Antal personer	606	452 ²	
Kommun- område³	Djupedalsäng, Högdal, Orrekullen	24	19	-5
	Hindås, Rävlanda, Hällingsjö	17	16	-1
	Landvetter centrum, Önneröd, Tahult	19	22	3
	Landvetter östra, Snåkered, Björröd, Härryda, Eskilsby, Backa, Skårtorp	15	11	-4
	Mölnlycke centrum, Solsten, Bråta	8	14	6
	Pixbo, Båtmanstorpet, Benareby	15	13	-2
	Annan kommun ²	2	5	3
	Summa procent	100	100	
	Antal personer	611 ³	458 ⁴	

Kommentarer:

¹ Exkluderar de 3 svarspersoner som ej besvarat frågan om skola.

² Exkluderar de 26 svarspersoner som angivit annan könstillhörighet eller ej besvarat frågan.

³ Exkluderar de 20 svarspersoner som ej besvarat frågan om kommunområde/kommun.

⁴ Se tabell 1, not 2.

Resultatdiagram



Fritid

- För litet fritidsutbud
- Saknar aktiviteter i området
- Föreningsmedlemskap
- Nöjdhet med fritiden
- Goda kompisrelationer
- Upprepad erfarenhet av inte kunna göra eller köpa något
- Oro för föräldrarnas ekonomi



För litet fritidsutbud

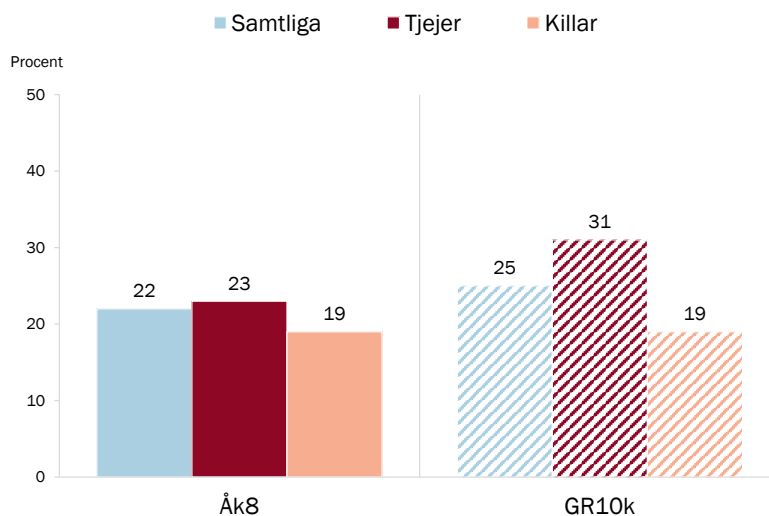
Enkätfråga: Hur mycket eller lite tycker du att det finns att göra på fritiden?

Svarsalternativ: Våldigt mycket; Ganska mycket; Ganska lite; Våldigt lite/ingenting.

Resultaten visar andelen som svarat ganska lite eller väldigt lite/ingenting, baserat på totalt 476 svar.

Resultaten avser skolelever i kommunen, oavsett var de bor.

GR10k (randiga staplar) motsvarar genomsnittet för de tio GR-kommuner som genomfört LUPP 2023.



Resultat från LUPP 2023, Härryda kommun



För litet fritidsutbud 2013–2023

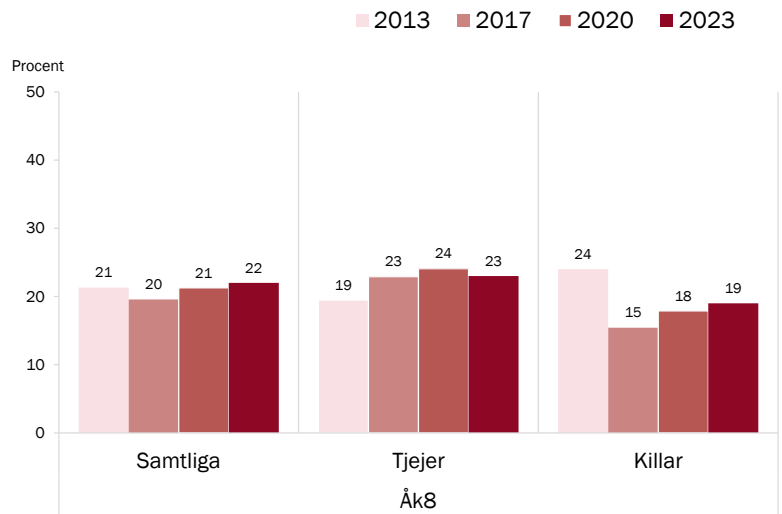
Enkätfrågan 2020: *Hur mycket eller lite tycker du att det finns att göra på fritiden?*

Svarsalternativ: *Väldigt mycket; Ganska mycket; Ganska lite; Väldigt lite/ingenting.*

Frågans formulering var annorlunda formulerad 2013: *Hur mycket finns det att göra på fritiden?*

Svarsalternativen var desamma till innebörden men alla hade tillägget i först och sist: *"Det finns ... att göra"*.

Resultaten visar andelen som svarat ganska/väldigt lite/ingenting.



Resultat från LUPP 2023, Härryda kommun



För litet fritidsutbud – efter boendeområde

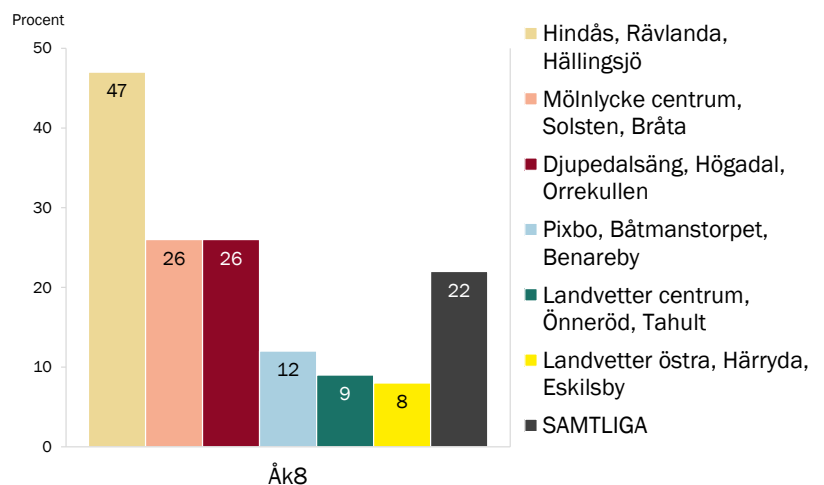
Enkätfråga: *Hur mycket eller lite tycker du att det finns att göra på fritiden?*

Svarsalternativ: *Väldigt mycket; Ganska mycket; Ganska lite; Väldigt lite/ingenting.*

Resultaten visar andelen som svarat ganska lite eller väldigt lite/ingenting.

I gruppen "Samtliga" ingår elever bosatta i annat/okänt område eller annan kommun.

Minsta antalet personer i områdesgrupperna är 50 elever bosatta i Landvetter östra, Härryda, Eskilsby.



Resultat från LUPP 2023, Härryda kommun



Saknar fritidsaktiviteter i boendeområdet

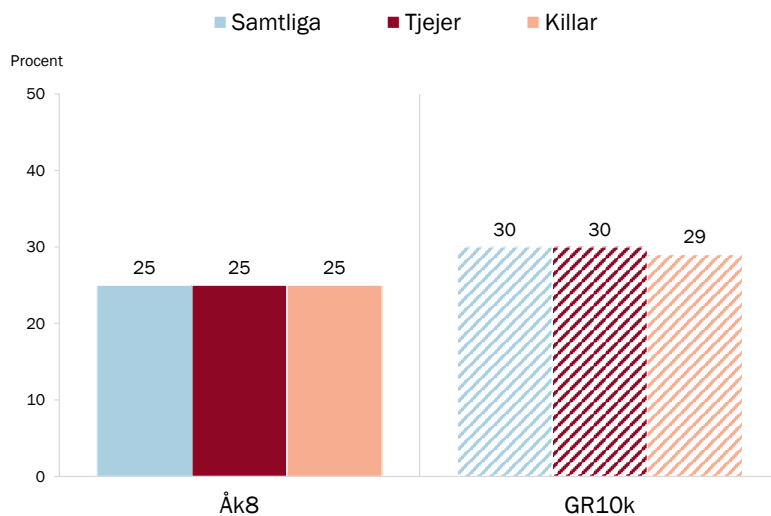
Enkätfråga: *Tycker du att det saknas fritidsaktiviteter där du bor?*

Svarsalternativ: *Ja; Nej; Vet inte.*

Resultaten visar andelen som svarat ja, baserat på totalt 473 svar.

Resultaten avser skolelever i kommunen, oavsett var de bor.

GR10k (randiga staplar) motsvarar genomsnittet för de tio GR-kommuner som genomfört LUPP 2023.



Resultat från LUPP 2023, Härryda kommun

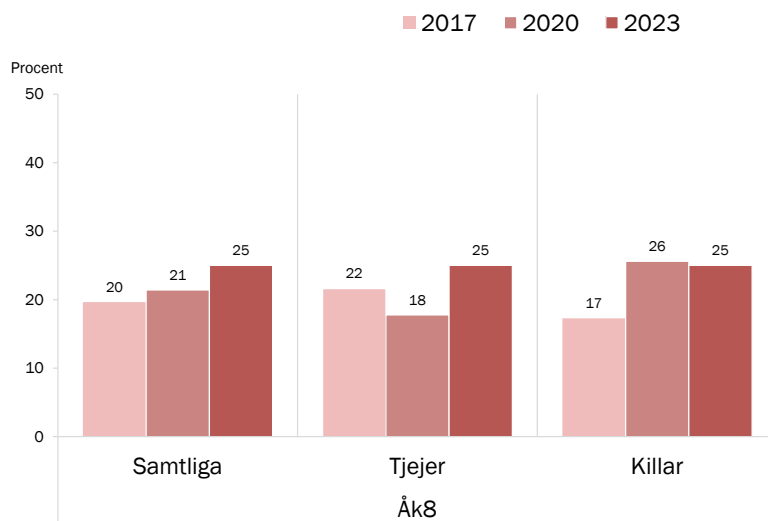


Saknar fritidsaktiviteter i boendeområdet 2017-2023

Enkätfråga: *Tycker du att det saknas fritidsaktiviteter där du bor?*

Svarsalternativ: *Ja; Nej; Vet inte.*

Resultaten visar andelen som svarat ja.



Resultat från LUPP 2023, Härryda kommun



Saknar fritidsaktiviteter i boendeområdet

– efter kommunområde

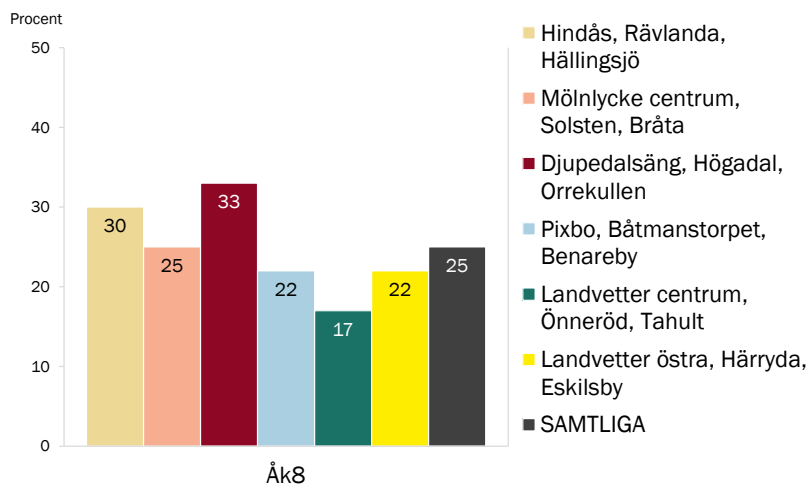
Enkätfråga: Tycker du att det saknas fritidsaktiviteter där du bor?

Svarsalternativ: Ja; Nej; Vet inte.

Resultaten visar andelen som svarat ja.

I gruppen "Samtliga" ingår personer med okänt område samt bosatta i annan kommun.

Minsta antalet personer i områdesgrupperna är 50 ungdomar bosatta i Landvetter östra, Härryda, Eskilsby.



Resultat från LUPP 2023, Härryda kommun



Föreningsmedlemskap

Enkätfråga: Är du medlem i någon förening?

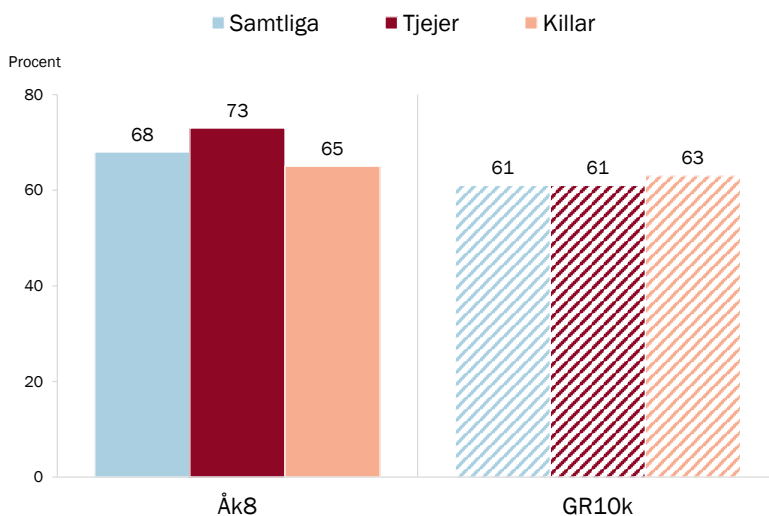
En förening är en grupp människor som organiserar sig och gör saker tillsammans för ett visst intresse eller mål. Exempelvis en idrottsklubb, ett politiskt ungdomsförbund, en religiös församling eller kulturförening. Scouterna, Sveriges Elevkårer och Sverok är exempel på ungdomsföreningar i Sverige.

Svarsalternativ: Nej; Ja, jag är medlem i en förening.

Resultaten visar andelen som svarat ja, baserat på totalt 475 svar.

Resultaten avser skolelever i kommunen, oavsett var de bor.

GR10k (randiga staplar) motsvarar genomsnittet för de tio GR-kommuner som genomfört LUPP 2023.



Resultat från LUPP 2023, Härryda kommun

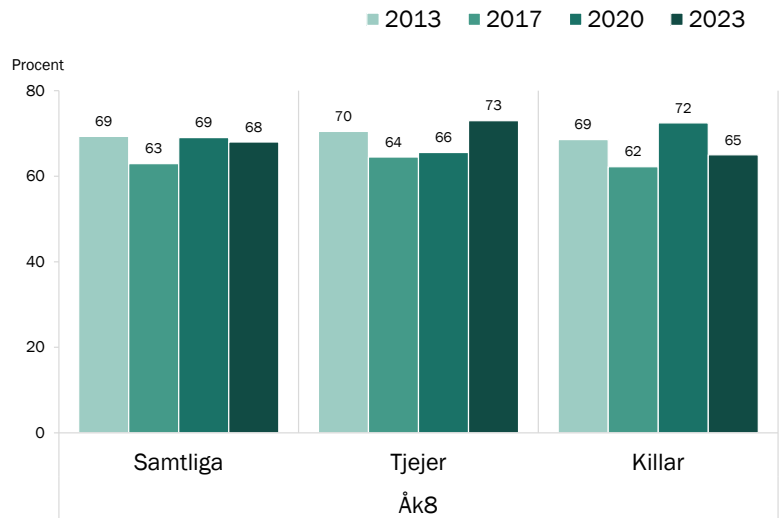


Föreningsmedlemskap 2013–2023

Enkätfrågan: Är du medlem i någon förening? Till exempel religiös förening eller församling, kultur- eller idrottsförening, politiskt ungdomsförbund, friluftsförbund, data- eller spelförening m.m., med svarsalternativen: Nej; Ja, jag är medlem i en förening.

Resultaten visar andelen som svarat ja.

Frågan 2013 ställdes för ett antal olika typer av föreningar var för sig: Är du medlem i någon/några av följande föreningar?, med svarsalternativen: Ja; Nej. Det är rimligt att anta att 2013 års fråga med fler exempel bidrar till att fler svarar ja.



Resultat från LUPP 2023, Härryda kommun



Föreningsmedlemskap – efter kommunområde

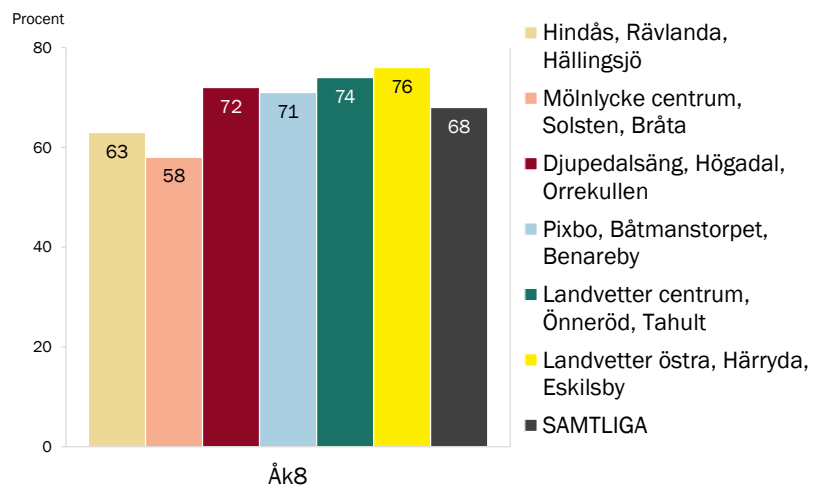
Enkätfråga: Är du medlem i någon förening?
En förening är en grupp människor som organiserar sig och gör saker tillsammans för ett visst intresse eller mål. Exempelvis en idrottsklubb, ett politiskt ungdomsförbund, en religiös församling eller kulturförening. Scouterna, Sveriges Elevkårer och Sverok är exempel på ungdomsföreningar i Sverige.

Svarsalternativ: Nej; Ja, jag är medlem i en förening.

Resultaten visar andelen som svarat ja.

I gruppen "Samtliga" ingår personer med okänt område och bosatta i annan kommun.

Minsta antalet personer i områdesgrupperna är 50 ungdomar bosatta i Landvetter östra, Härryda, Eskilsby.



Resultat från LUPP 2023, Härryda kommun



Nöjd med fritiden

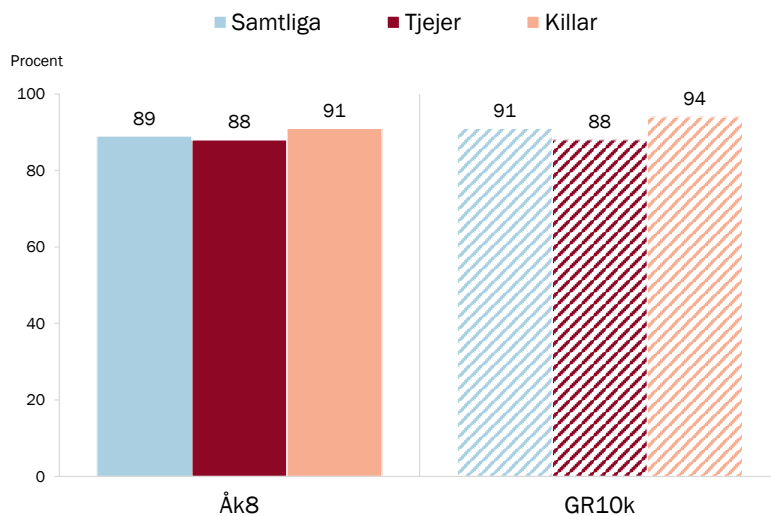
Enkätfråga: Hur nöjd eller missnöjd är du med ditt liv när det handlar om följande?, med Fritiden som en av flera delfrågor.

Svarsalternativ: Mycket nöjd; Ganska nöjd; Ganska missnöjd; Mycket missnöjd.

Resultaten visar andelen som svarat ganska eller mycket nöjd, baserat på totalt 471 svar.

Resultaten avser skolelever i kommunen, oavsett var de bor.

GR10k (randiga staplar) motsvarar genomsnittet för de tio GR-kommuner som genomfört LUPP 2023.



Resultat från LUPP 2023, Härryda kommun



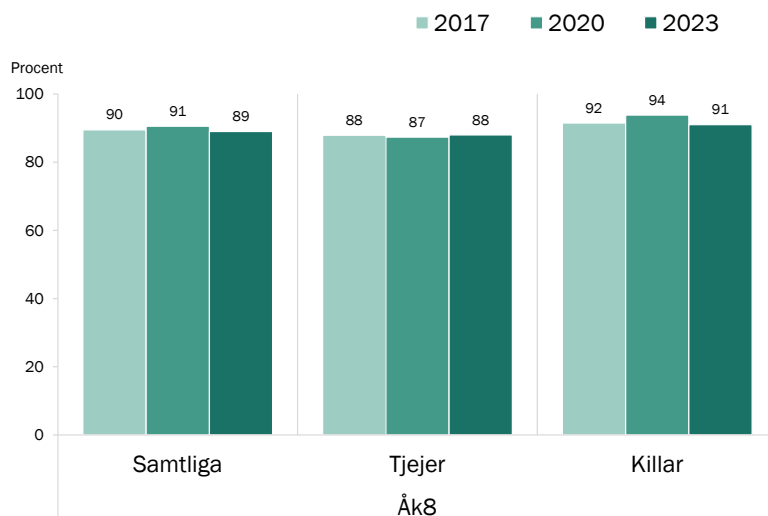
Nöjd med fritiden 2017-2023

Enkätfråga: Hur nöjd eller missnöjd är du med ditt liv när det handlar om följande?, med Fritiden som en av flera delfrågor.

Svarsalternativ: Mycket nöjd; Ganska nöjd; Ganska missnöjd; Mycket missnöjd.

Före 2023 var svarsalternativen i omvänd ordning.

Resultaten visar andelen som svarat ganska eller mycket nöjd.



Resultat från LUPP 2023, Härryda kommun



Nöjd med fritiden – efter kommunområde

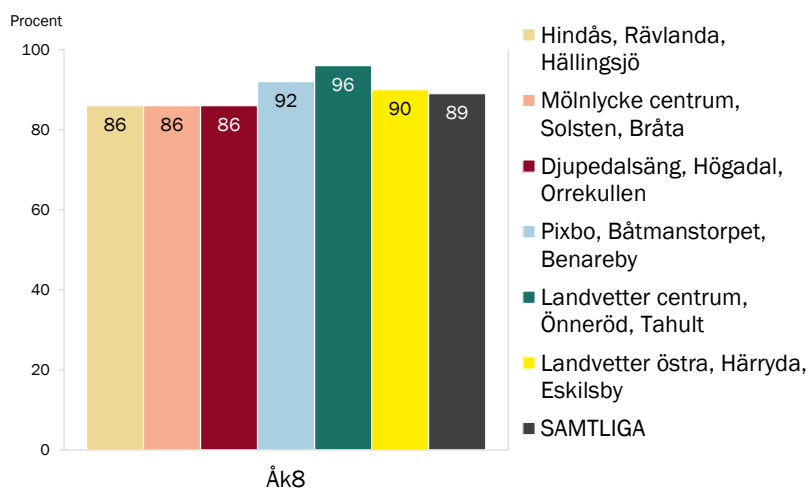
Enkätfråga: Hur nöjd eller missnöjd är du med ditt liv när det handlar om följande?, med Fritiden som en av flera delfrågor.

Svarsalternativ: Mycket nöjd; Ganska nöjd; Ganska missnöjd; Mycket missnöjd.

Resultaten visar andelen som svarat ganska eller mycket nöjd.

I gruppen "Samtliga" ingår personer med okänt område och bosatta i annan kommun.

Minsta antalet personer i områdesgrupperna är 50 ungdomar bosatta i Landvetter östra, Härryda, Eskilsby.



Resultat från LUPP 2023, Härryda kommun



Goda kompisrelationer

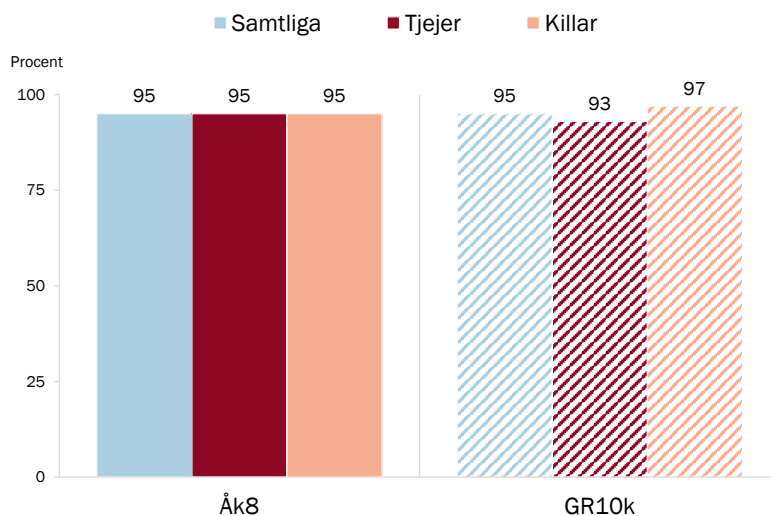
Enkätfråga: Hur nöjd eller missnöjd är du med ditt liv när det handlar om följande?, med Kompisar som en av flera delfrågor.

Svarsalternativ: Mycket nöjd; Ganska nöjd; Ganska missnöjd; Mycket missnöjd.

Resultaten visar andelen som svarat ganska eller mycket nöjd, baserat på totalt 475 svar.

Resultaten avser skolelever i kommunen, oavsett var de bor.

GR10k (randiga staplar) motsvarar genomsnittet för de tio GR-kommuner som genomfört LUPP 2023.



Resultat från LUPP 2023, Härryda kommun



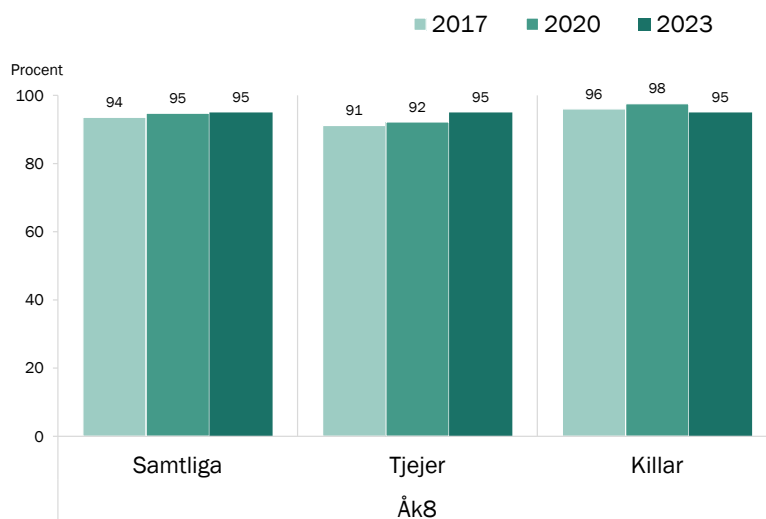
Goda kompisrelationer 2017–2023

Enkätfråga: Hur nöjd eller missnöjd är du med ditt liv när det handlar om följande?, med Kompisar som en av flera delfrågor.

Svarsalternativ: Mycket nöjd; Ganska nöjd; Ganska missnöjd; Mycket missnöjd.

Före 2023 var svarsalternativen i omvänd ordning.

Resultaten visar andelen som svarat ganska eller mycket nöjd.



Resultat från LUPP 2023, Härryda kommun



Goda kompisrelationer – efter kommunområde

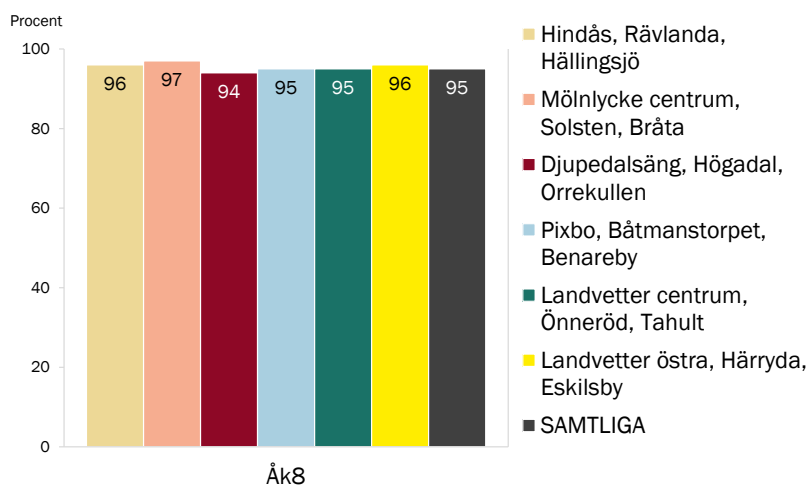
Enkätfråga: Hur nöjd eller missnöjd är du med ditt liv när det handlar om följande?, med Kompisar som en av flera delfrågor.

Svarsalternativ: Mycket nöjd; Ganska nöjd; Ganska missnöjd; Mycket missnöjd.

Resultaten visar andelen som svarat ganska eller mycket nöjd.

I gruppen "Samtliga" ingår personer med okänt område och bosatta i annan kommun.

Minsta antalet personer i områdesgrupperna är 50 ungdomar bosatta i Landvetter östra, Härryda, Eskilsby.



Resultat från LUPP 2023, Härryda kommun



Upprepad erfarenhet av att inte kunna göra eller köpa något som andra gör för att familjen inte haft råd

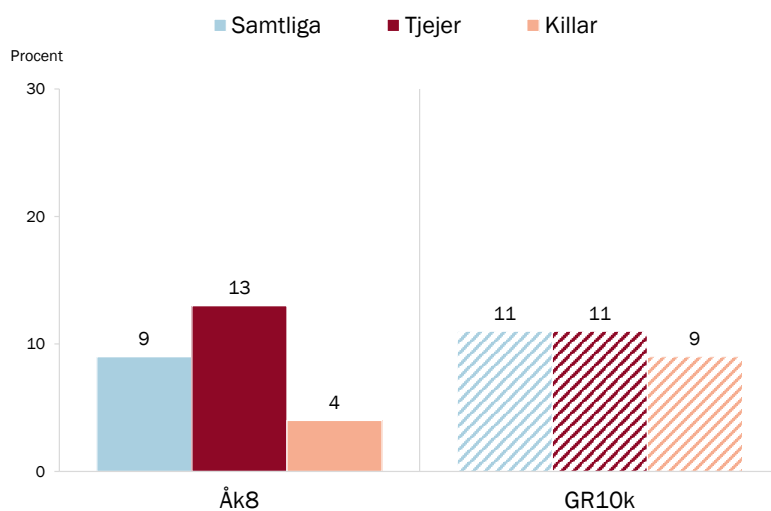
Enkätfråga: Under de senaste sex månaderna, har det hänt att du inte kunnat göra något eller inte kunnat köpa något som många andra i din ålder gör eller köper för att din familj inte haft råd?

Svarsalternativ: Ja, flera gånger; Ja, en gång; Nej.

Resultaten visar andelen som svarat "ja, flera gånger", baserat på totalt 463 svar.

Resultaten avser skolelever i kommunen, oavsett var de bor.

GR10k (randiga staplar) motsvarar genomsnittet för de tio GR-kommuner som genomfört LUPP 2023.



Resultat från LUPP 2023, Härryda kommun

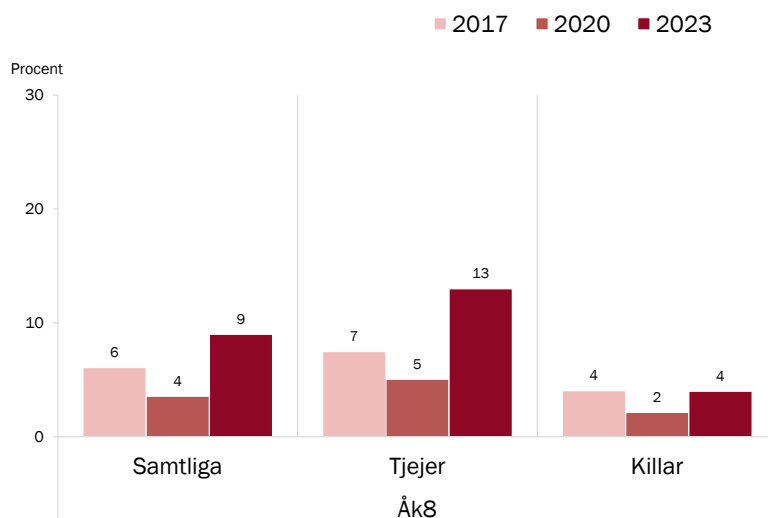


Upprepad erfarenhet av att inte kunna göra eller köpa något som andra gör för att familjen inte haft råd 2017–2023

Enkätfråga: Under de senaste sex månaderna, har det hänt att du inte kunnat göra något eller inte kunnat köpa något som många andra i din ålder gör eller köper för att din familj inte haft råd?

Svarsalternativ: Ja, flera gånger; Ja, en gång; Nej.

Resultaten visar andelen som svarat "ja, flera gånger".



Resultat från LUPP 2023, Härryda kommun



Upprepad erfarenhet av att inte kunna göra eller köpa något som andra gör för att familjen inte haft råd – efter kommunområde

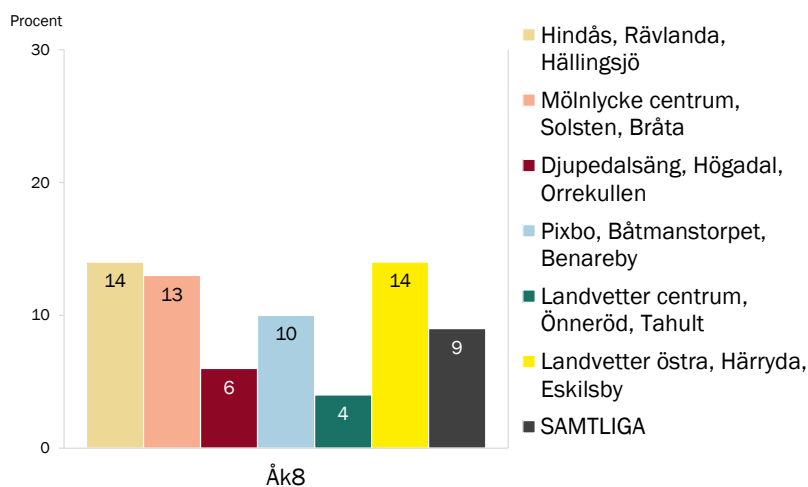
Enkätfråga: *Under de senaste sex månaderna, har det hänt att du inte kunnat göra något eller inte kunnat köpa något, som många andra i din ålder gör eller köper, för att din familj inte haft råd?*

Svarsalternativ: *Ja, flera gånger; Ja, en gång; Nej.*

Resultaten visar andelen som svarat "ja, flera gånger".

I gruppen "Samtliga" ingår personer med okänt område och bosatta i annan kommun.

Minsta antalet personer i områdesgrupperna är 49 ungdomar bosatta i Landvetter östra, Härryda, Eskilsby.



Resultat från LUPP 2023, Härryda kommun



Oro för föräldrarnas ekonomi

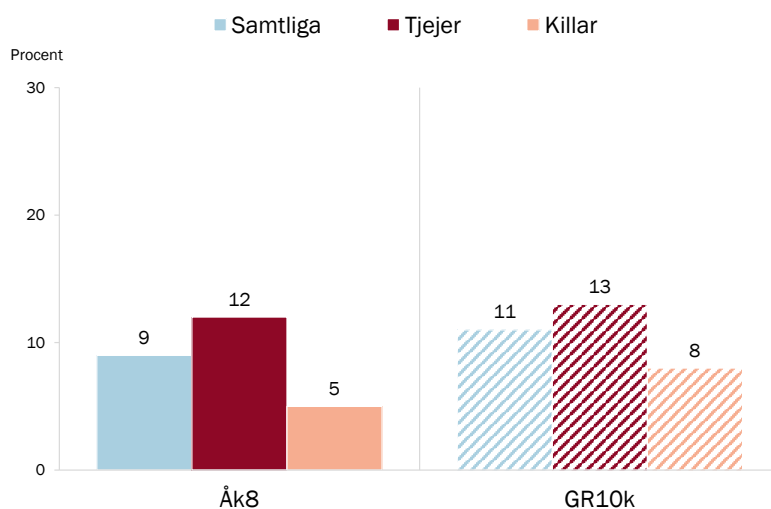
Enkätfråga: *I vilken grad är du orolig för dina föräldrars ekonomi?*

Svarsalternativ: *Inte alls orolig; Inte särskilt orolig; Ganska orolig; Mycket orolig.*

Resultaten visar andelen som svarat ganska eller mycket orolig, baserat på totalt 465 svar.

Resultaten avser skolelever i kommunen, oavsett var de bor.

GR10k (randiga staplar) motsvarar genomsnittet för de tio GR-kommuner som genomfört LUPP 2023.



Resultat från LUPP 2023, Härryda kommun

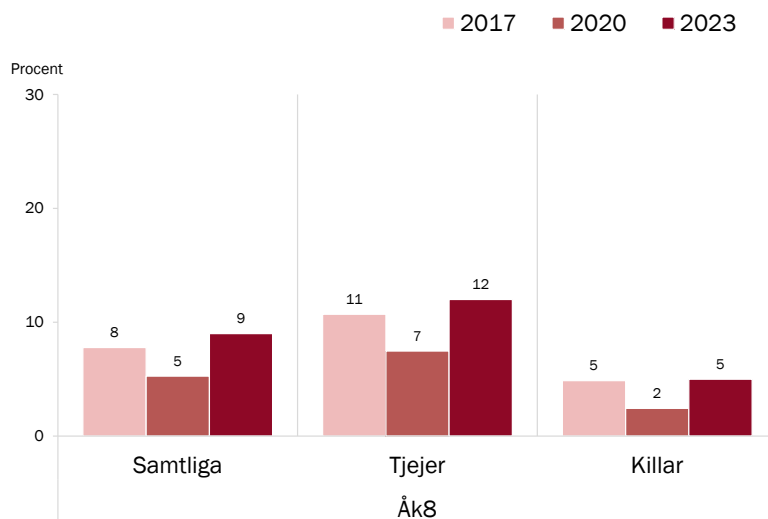


Oro för föräldrarnas ekonomi 2017–2023

Enkätfråga: *I vilken grad är du orolig för dina föräldrars ekonomi?*

Svarsalternativ: *Inte alls orolig; Inte särskilt orolig; Ganska orolig; Mycket orolig.*

Resultaten visar andelen som svarat ganska eller mycket orolig.



Resultat från LUPP 2023, Härryda kommun



Oro för föräldrarnas ekonomi – efter kommunområde

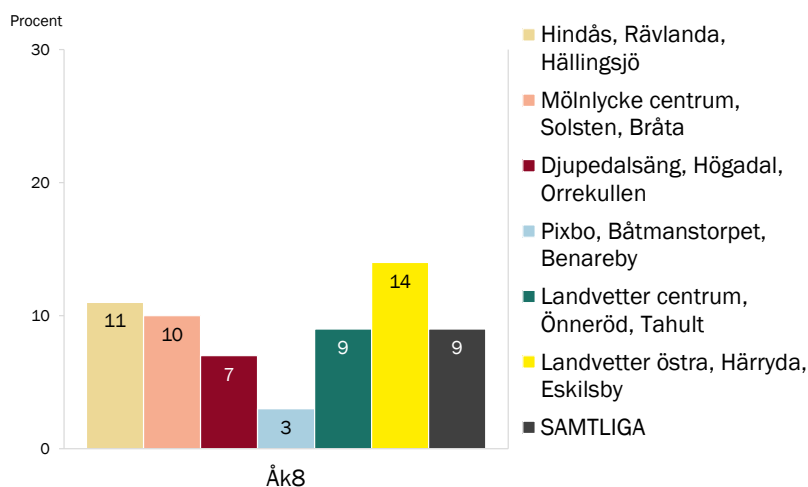
Enkätfråga: *I vilken grad är du orolig för dina föräldrars ekonomi?*

Svarsalternativ: *Inte alls orolig; Inte särskilt orolig; Ganska orolig; Mycket orolig.*

Resultaten visar andelen som svarat ganska eller mycket orolig.

I gruppen "Samtliga" ingår personer med okänt område och bosatta i annan kommun.

Minsta antalet personer i områdesgrupperna är 49 ungdomar bosatta i Landvetter östra, Härryda, Eskilsby.



Resultat från LUPP 2023, Härryda kommun





Skola

- Bra skolundervisning
- Bra möjlighet till hjälp/stöd vid behov
- Elevinflytande i skolan:
 - vill respektive får bestämma
- Trivs med stämningen i skolan
- Alltid trygg i skolan

Bra skolundervisning

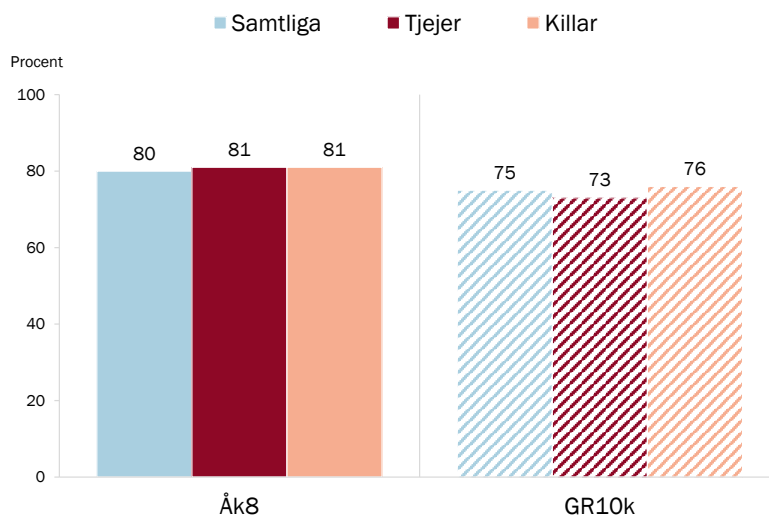
Enkätfråga: Nu kommer några frågor om din skola. Vad tycker du om...? med Undervisningen som en av tio delfrågor.

Svarsalternativ: *Inte alls bra; Mindre bra; Ganska bra; Mycket bra.*

Resultaten visar andelen som svarat ganska eller mycket bra, baserat på totalt 471 svar.

Resultaten avser skolelever i kommunen, oavsett var de bor.

GR10k (randiga staplar) motsvarar genomsnittet för de tio GR-kommuner som genomfört LUPP 2023.



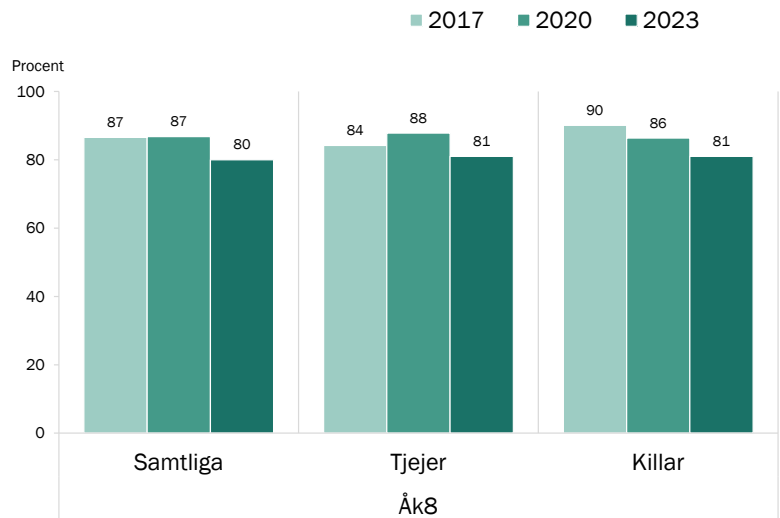
Bra skolundervisning 2017–2023

Enkätfråga: Nu kommer några frågor om din skola. Vad tycker du om...? med Undervisningen som en av åtta delfrågor.

Svarsalternativ: Inte alls bra; Mindre bra; Ganska bra; Mycket bra.

Resultaten visar andelen som svarat ganska eller mycket bra.

Att andelen för samtliga 2023 är mindre än andelen för både tjejer och killar beror på en mindre andel i gruppen svarspersoner med annan eller okänd könstillhörighet.



Resultat från LUPP 2023, Härryda kommun



Bra skolundervisning – efter kommunområde

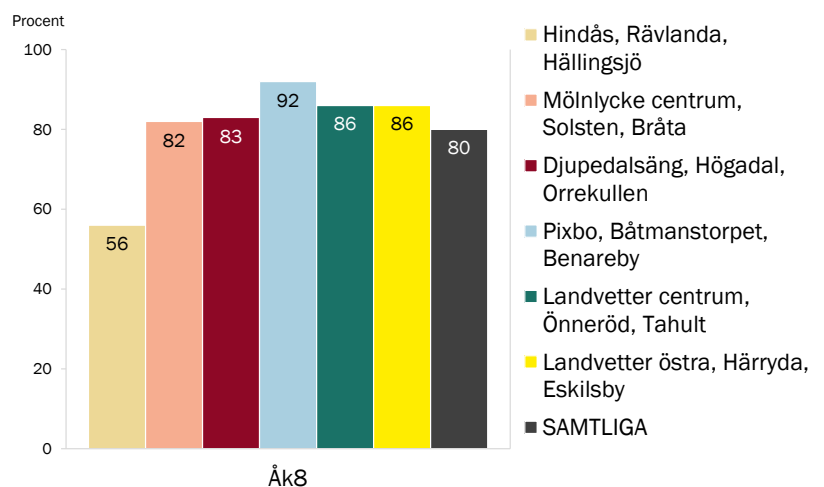
Enkätfråga: Nu kommer några frågor om din skola. Vad tycker du om...?, med Undervisningen som en av tio delfrågor.

Svarsalternativ: Inte alls bra; Mindre bra; Ganska bra; Mycket bra.

Resultaten visar andelen som svarat ganska eller mycket bra.

I gruppen "Samtliga" ingår personer med okänt område och bosatta i annan kommun.

Minsta antalet personer i områdesgrupperna är 49 ungdomar bosatta i Landvetter östra, Härryda, Eskilsby.



Resultat från LUPP 2023, Härryda kommun



Möjlighet till hjälp/stöd vid behov

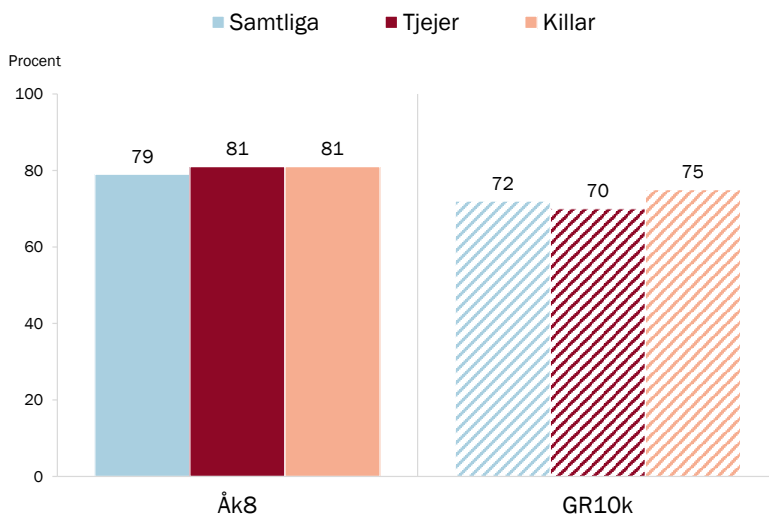
Enkätfråga: Nu kommer några frågor om din skola. Vad tycker du om...?, med Möjligheten att få extra hjälp och stöd av lärarna om du behöver det som en av tio delfrågor.

Svarsalternativ: Inte alls bra; Mindre bra; Ganska bra; Mycket bra.

Resultaten visar andelen som svarat ganska eller mycket bra, baserat på totalt 469 svar.

Resultaten avser skolelever i kommunen, oavsett var de bor.

GR10k (randiga staplar) motsvarar genomsnittet för de tio GR-kommuner som genomfört LUPP 2023.



Resultat från LUPP 2023, Härryda kommun



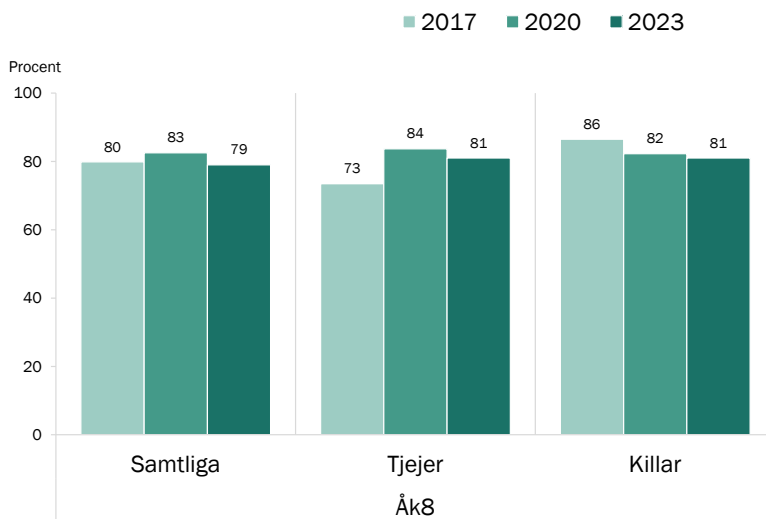
Möjlighet till hjälp/stöd vid behov 2017-2023

Enkätfråga: Nu kommer några frågor om din skola. Vad tycker du om...?, med Möjligheten att få extra hjälp och stöd av lärarna om du behöver det som en av åtta delfrågor.

Svarsalternativ: Inte alls bra; Mindre bra; Ganska bra; Mycket bra.

Resultaten visar andelen som svarat ganska eller mycket bra.

Att andelen för samtliga 2023 är mindre än andelen för både tjejer och killar beror på en mindre andel i gruppen svarspersoner med annan eller okänd könstillhörighet.



Resultat från LUPP 2023, Härryda kommun



Möjlighet till hjälp/stöd vid behov – efter kommunområde

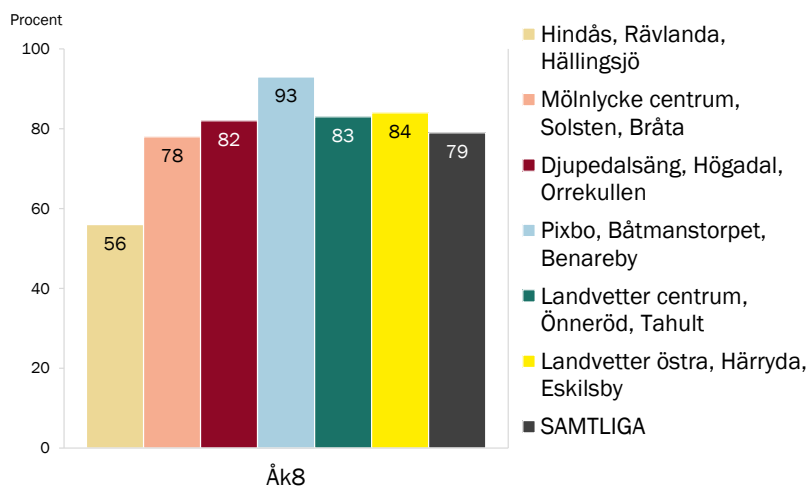
Enkätfråga: Nu kommer några frågor om din skola. Vad tycker du om...?, med Möjligheten att få extra hjälp och stöd av lärarna om du behöver det som en av tio delfrågor.

Svarsalternativ: Inte alls bra; Mindre bra; Ganska bra; Mycket bra.

Resultaten visar andelen som svarat ganska eller mycket bra.

I gruppen "Samtliga" ingår personer med okänt område och bosatta i annan kommun.

Minsta antalet personer i områdesgrupperna är 50 ungdomar bosatta i Landvetter östra, Härryda, Eskilsby.



Resultat från LUPP 2023, Härryda kommun



Trivs med stämningen i skolan

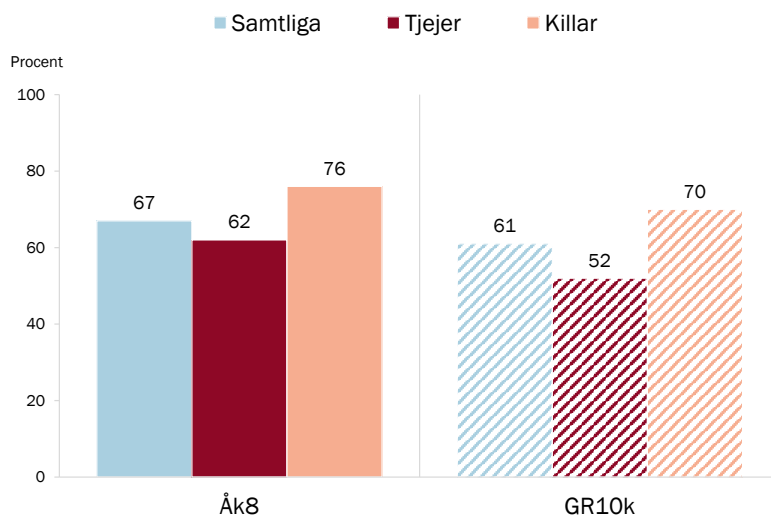
Enkätfråga: Här följer några påståenden om skolan. Hur tycker du att det stämmer in på hur det är på din skola?, med Jag trivs med stämningen i min skola som ett av flera påståenden att ta ställning till.

Svarsalternativ: Stämmer inte alls; Stämmer till viss del; Stämmer till stor del; Stämmer helt; Vet inte.

Resultaten visar andelen som svarat att det stämmer helt/till stor del, baserat på totalt 471 svar.

Resultaten avser skolelever i kommunen, oavsett var de bor.

GR10k (randiga staplar) motsvarar genomsnittet för de tio GR-kommuner som genomfört LUPP 2023.



Resultat från LUPP 2023, Härryda kommun

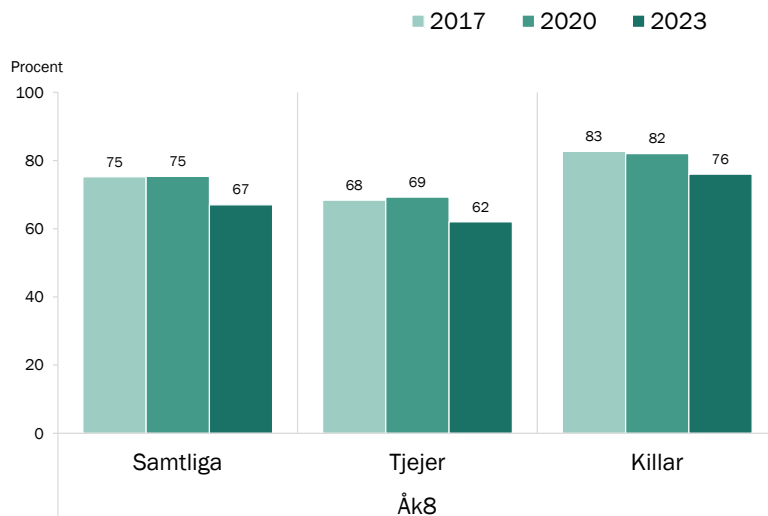


Trivs med stämningen i skolan 2017–2023

Enkätfråga: Här följer några påståenden om skolan. Hur tycker du att det stämmer in på hur det är på din skola?, med Jag trivs med stämningen i min skola som ett av flera påståenden att ta ställning till.

Svarsalternativ: Stämmer inte alls; Stämmer till viss del; Stämmer till stor del; Stämmer helt; Vet inte.

Resultaten visar andelen som svarat att det stämmer helt/till stor del.



Resultat från LUPP 2023, Härryda kommun



Trivs med stämningen i skolan – efter kommunområde

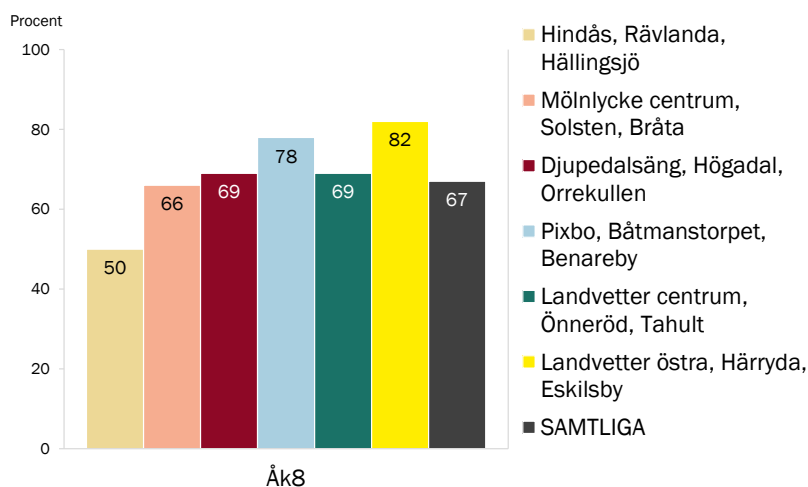
Enkätfråga: Här följer några påståenden om skolan. Hur tycker du att det stämmer in på hur det är på din skola?, med Jag trivs med stämningen i min skola som ett av flera påståenden.

Svarsalternativ: Stämmer inte alls; Stämmer till viss del; Stämmer till stor del; Stämmer helt; Vet inte.

Resultaten visar andelen som svarat att det stämmer helt/till stor del.

I gruppen "Samtliga" ingår personer med okänt område och bosatta i annan kommun.

Minsta antalet personer i områdesgrupperna är 50 ungdomar bosatta i Landvetter östra, Härryda, Eskilsby.



Resultat från LUPP 2023, Härryda kommun



Alltid trygg i skolan

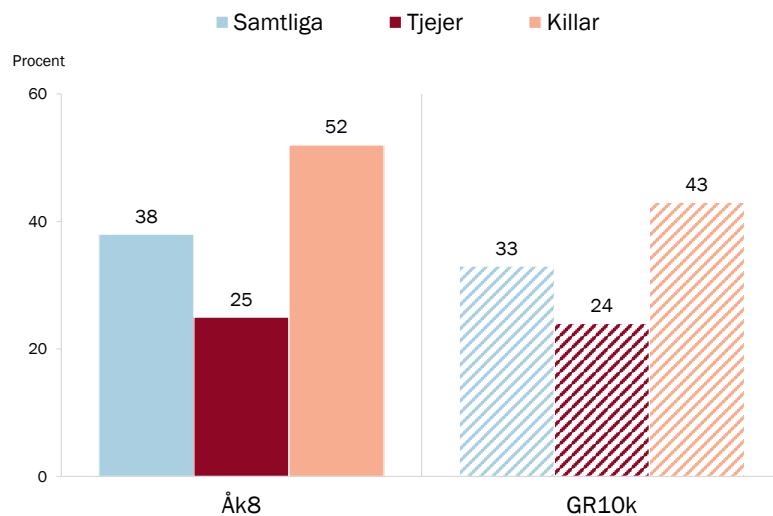
Enkätfråga: Hur ofta känner du dig trygg på följande ställen? med I skolan som en av nio delfrågor.

Svarsalternativ: Aldrig; Sällan; Oftast; Alltid.

Resultaten visar andelen som svarat "alltid", baserat på totalt 458 svar.

Resultaten avser skolelever i kommunen, oavsett var de bor.

GR10k (randiga staplar) motsvarar genomsnittet för de tio GR-kommuner som genomfört LUPP 2023.



Resultat från LUPP 2023, Härryda kommun

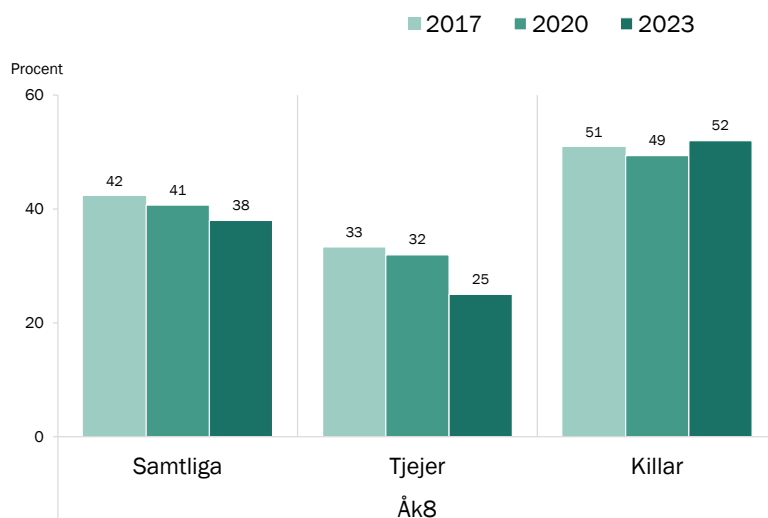


Alltid trygg i skolan 2017-2023

Enkätfråga: Hur ofta känner du dig trygg på följande ställen? med I skolan som en av nio delfrågor.

Svarsalternativ: Aldrig; Sällan; Oftast; Alltid samt i gy2-enkäten Ej aktuellt.

Resultaten visar andelen som svarat "alltid". Gymnasieelever som svarat "ej aktuellt" ingår inte i analysen.



Resultat från LUPP 2023, Härryda kommun



Alltid trygg i skolan – efter kommunområde

Enkätfråga: Hur ofta känner du dig trygg på följande ställen?, med I skolan som en av sju delfrågor.

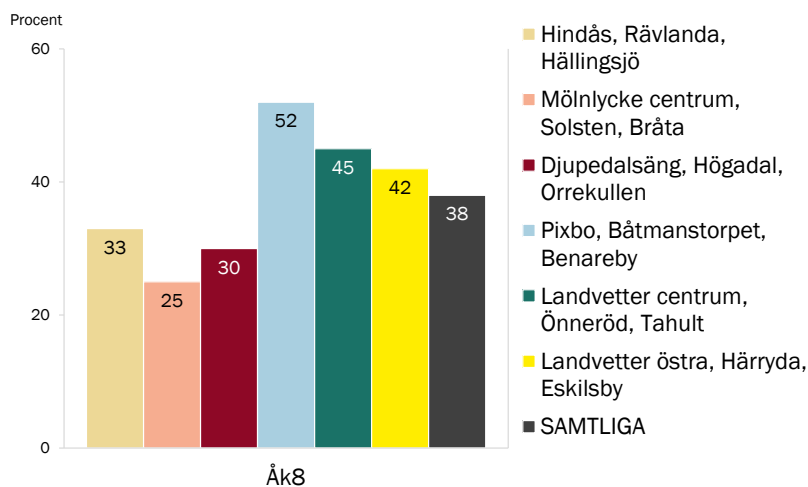
Svarsalternativ: Aldrig; Sällan; Oftast; Alltid.

Resultaten visar andelen som svarat "alltid".

Gymnasieelever som svarat "ej aktuellt" ingår inte i analysen.

I gruppen "Samtliga" ingår personer med okänt område och bosatta i annan kommun.

Minsta antalet personer i områdesgrupperna är 48 ungdomar bosatta i Landvetter östra, Härryda, Eskilsby.



Resultat från LUPP 2023, Härryda kommun



Elevinflytande – vad eleverna vill och upplever att de får vara med och bestämma om i skolan

Enkätfrågor: Hur mycket eller lite vill du som elev vara med och bestämma om följande? respektive Hur mycket eller lite upplever du att du som elev får vara med och bestämma när det gäller följande?

Samma svarsalternativ för båda frågor: Våldigt lite/ingenting; Ganska lite; Ganska mycket; Våldigt mycket.

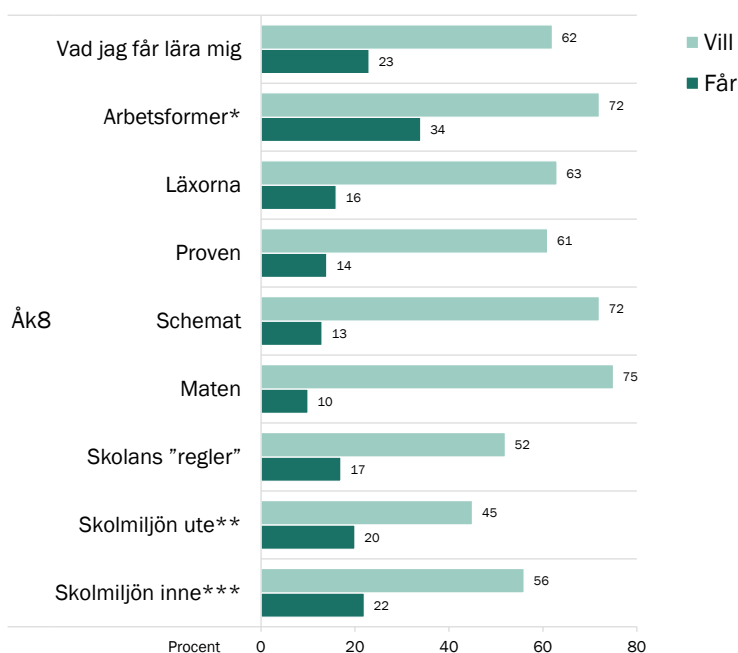
* Enkätens formulering: Hur vi ska arbeta, till exempel grupparbete/projektarbete.

** I enkäten: (exempelvis skolgården)

*** I enkäten: (exempelvis klassrum och korridor)

Resultaten visar andelen som svarat ganska eller väldigt mycket på respektive fråga, baserat på minst 461 svar.

Resultaten avser skolelever i kommunen, oavsett var de bor.



Resultat från LUPP 2023, Härryda kommun



Elevinflytande över: Arbetsformer

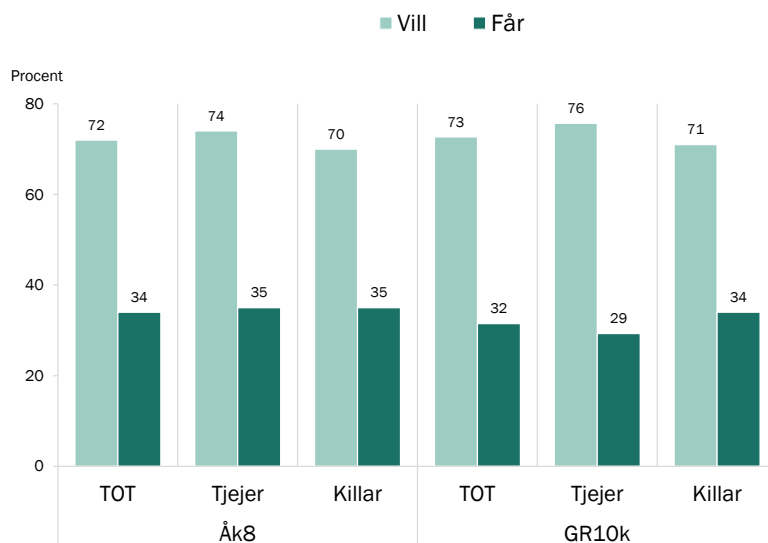
Enkätfrågor: Hur mycket eller lite vill du som elev vara med och bestämma om följande? respektive Hur mycket eller lite upplever du att du som elev får vara med och bestämma när det gäller följande?, med en av nio delfrågor: Hur vi ska arbeta, till exempel grupparbete/projektarbete.

Samma svarsalternativ för båda huvudfrågor: Våldigt lite/ingenting; Ganska lite; Ganska mycket; Våldigt mycket.

Resultaten visar andelen som svarat ganska eller väldigt mycket på respektive fråga, baserat på minst 463 svar totalt.

Resultaten avser skolelever i kommunen, oavsett var de bor.

GR10k motsvarar genomsnittet för de tio GR-kommuner som genomfört LUPP 2023 i åk8.



Resultat från LUPP 2023, Härryda kommun

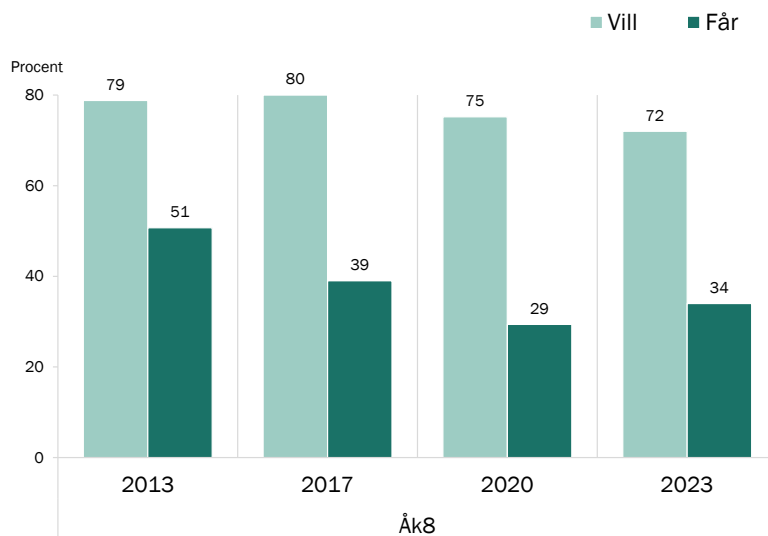


Elevinflytande över: Arbetsformer 2013–2023

Enkätfrågor: Hur mycket eller lite vill du som elev vara med och bestämma om följande? respektive Hur mycket eller lite upplever du att du som elev får vara med och bestämma när det gäller följande?, med en av nio delfrågor: Hur vi ska arbeta, till exempel grupparbete/projektarbete.

Samma svarsalternativ för båda huvudfrågor: Våldigt lite/ingenting; Ganska lite; Ganska mycket; Våldigt mycket.

2013 innehöll frågorna tio delfrågor och svarsskalan var omvänd men i övrigt densamma.



Resultat från LUPP 2023, Härryda kommun



Elevinflytande över: Skolmiljön inne

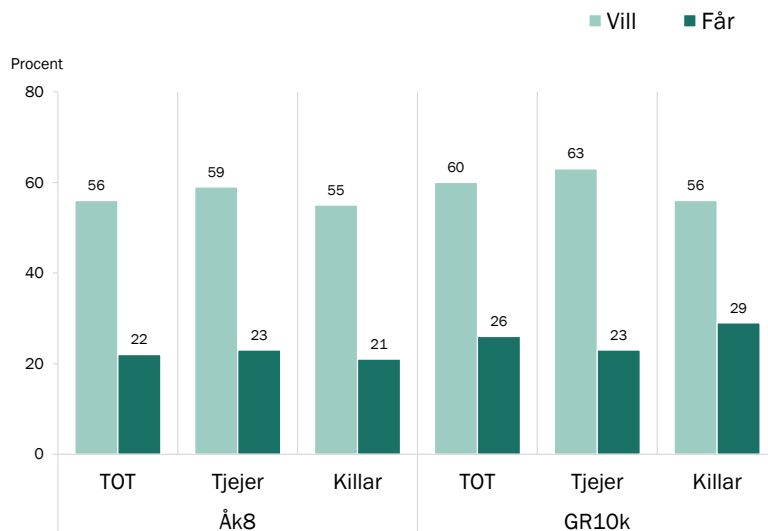
Enkätfrågor: Hur mycket eller lite vill du som elev vara med och bestämma om följande? respektive Hur mycket eller lite upplever du att du som elev får vara med och bestämma när det gäller följande?, med en av nio delfrågor: Skolmiljön inne.

Samma svarsalternativ för båda huvudfrågor: Våldigt lite/ingenting; Ganska lite; Ganska mycket; Våldigt mycket.

Resultaten visar andelen som svarat ganska eller väldigt mycket på respektive fråga, baserat på totalt 467 svar.

Resultaten avser skolelever i kommunen, oavsett var de bor.

GR10k motsvarar genomsnittet för de tio GR-kommuner som genomfört LUPP 2023.



Resultat från LUPP 2023, Härryda kommun

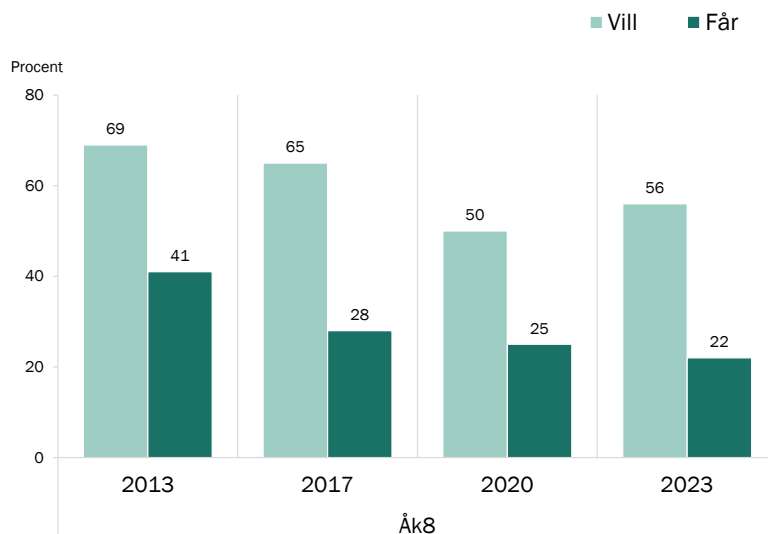


Elevinflytande över: Skolmiljön inne 2013–2023

Enkätfrågor: Hur mycket eller lite vill du som elev vara med och bestämma om följande? respektive Hur mycket eller lite upplever du att du som elev får vara med och bestämma när det gäller följande?, med en av nio delfrågor: Skolmiljön inne.

Samma svarsalternativ för båda huvudfrågor: Våldigt lite/ingenting; Ganska lite; Ganska mycket; Våldigt mycket.

2013 innehöll frågorna tio delfrågor och svarsskalan var omvänd men i övrigt densamma.



Resultat från LUPP 2023, Härryda kommun





Samhälle och demokrati

- Vill påverka i frågor som rör kommunen
- Samhällsengagemang
- Tror på stora möjligheter att själv föra fram egna åsikter till beslutsfattare
- Förtroende för politiker
- Förtroende för vuxna i allmänhet
- Kunskaper om barnets rättigheter i barnkonventionen

Vill påverka i frågor som rör den egna kommunen

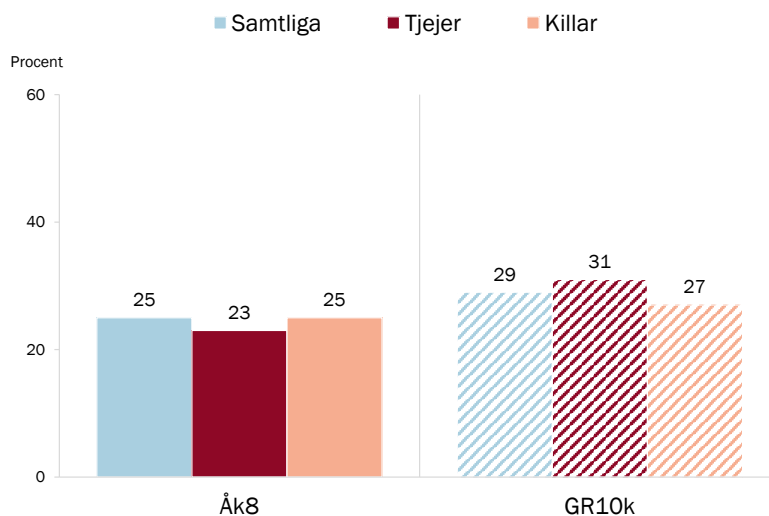
Enkätfråga: Vill du vara med och påverka i frågor som rör din kommun?

Svarsalternativ: Ja; Nej.

Resultaten visar andelen som svarat ja, baserat på totalt 452 svar.

Resultaten avser skolelever i kommunen, oavsett var de bor.

GR10k (randiga staplar) motsvarar genomsnittet för de tio GR-kommuner som genomfört LUPP 2023.



Vill påverka i frågor som rör den egna kommunen 2013–2023

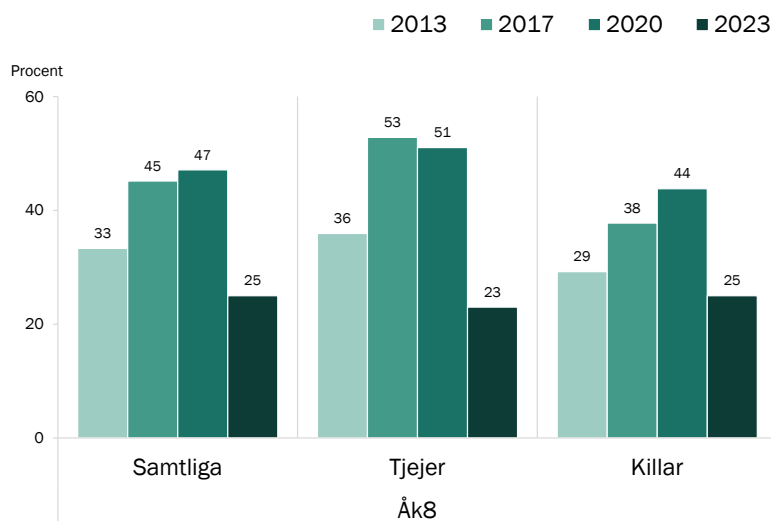
Enkätfråga: Vill du vara med och påverka i frågor som rör din kommun?

Svarsalternativ: Ja; Nej.

2013 var frågan något annorlunda formulerad: "...som rör den kommun där du bor?".

Resultaten visar andelen som svarat ja.

Resultaten avser skolelever i kommunen, oavsett var de bor.



Resultat från LUPP 2023, Härryda kommun



Vill påverka i frågor som rör den egna kommunen – efter kommunområde

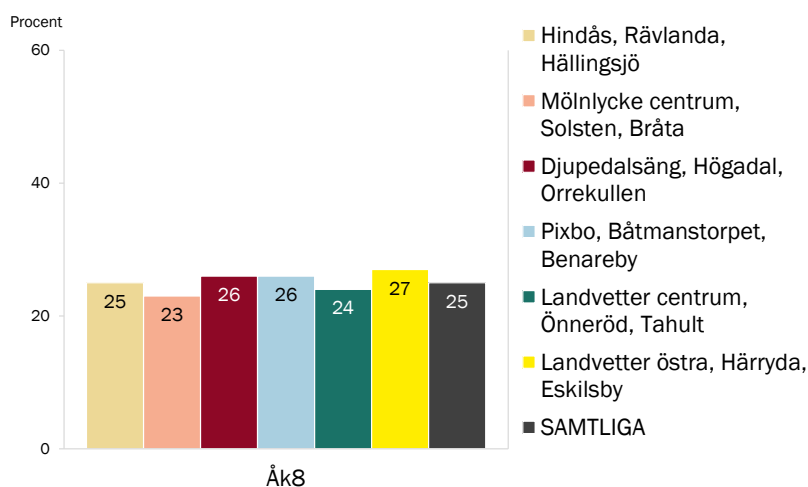
Enkätfråga: Vill du vara med och påverka i frågor som rör din kommun?

Svarsalternativ: Ja; Nej.

Resultaten visar andelen som svarat ja.

I gruppen "Samtliga" ingår personer med okänt område och bosatta i annan kommun.

Minsta antalet personer i områdesgrupperna är 49 ungdomar bosatta i Landvetter östra, Härryda, Eskilsby.



Resultat från LUPP 2023, Härryda kommun



Samhällsengagemang i någon form

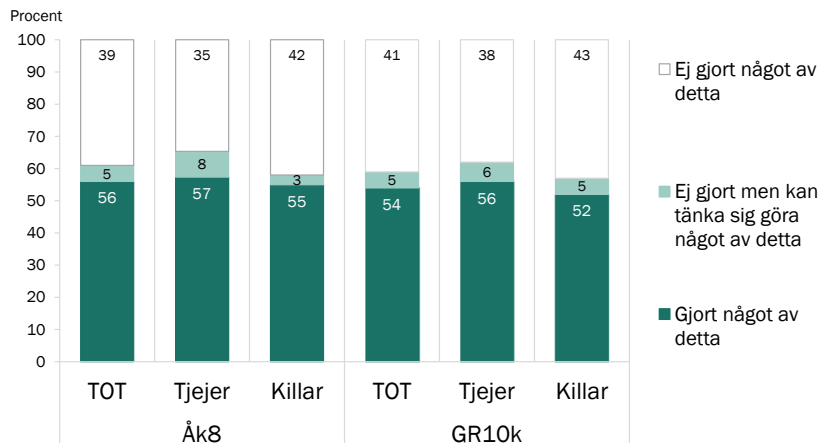
Enkätfråga: *Under de senaste 12 månaderna, har du gjort något av följande?*, med sju delfrågor: *Tagit kontakt med någon politiker, tjänsteperson eller beslutsfattare i kommunen; Skrivit ett förslag (medborgarförslag) till kommunens politiker; Deltagit i demonstration; Diskuterat samhällsfrågor/ politik på forum eller bloggar på internet; Gillat/delat inlägg om samhällsfrågor/politik på internet; Diskuterat samhällsfrågor/politik med vänner eller familj; Engagerat dig politiskt/i en samhällsfråga genom en förening** [förklaring i not].

Svarsalternativ: *Nej; Nej, men jag kan tänka mig att göra det; Ja.*

Resultaten baseras på totalt 461 svar.

Resultaten avser skolelever i kommunen, oavsett var de bor.

GR10k motsvarar genomsnittet för de tio GR-kommuner som genomfört LUPP 2023.



Resultat från LUPP 2023, Härryda kommun



Samhällsengagemang i någon form

– efter kommunområde

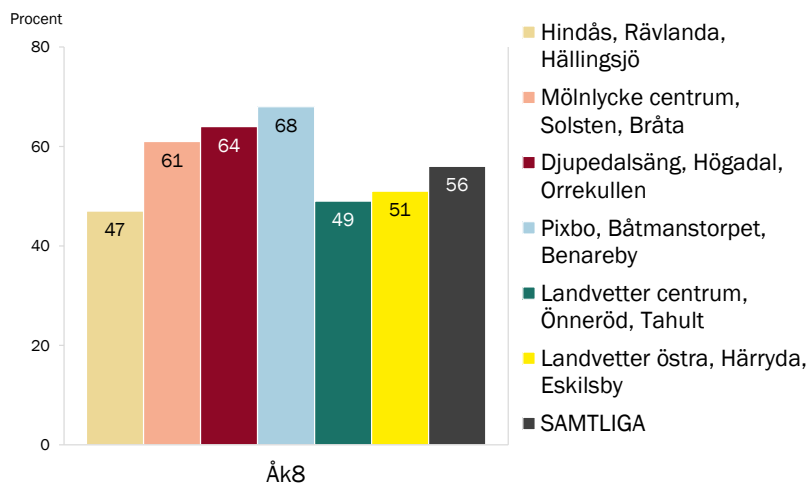
Enkätfråga: *Under de senaste 12 månaderna, har du gjort något av följande?*, med sju delfrågor: *Tagit kontakt med någon politiker, tjänsteperson eller beslutsfattare i kommunen; Skrivit ett förslag (medborgarförslag) till kommunens politiker; Deltagit i demonstration; Diskuterat samhällsfrågor/ politik på forum eller bloggar på internet; Gillat/delat inlägg om samhällsfrågor/politik på internet; Diskuterat samhällsfrågor/politik med vänner eller familj; Engagerat dig politiskt/i en samhällsfråga genom en förening** [förklaring i not].

Svarsalternativ: *Nej; Nej, men jag kan tänka mig att göra det; Ja.*

Resultaten visar andelen som svarat att de gjort något av detta.

I gruppen "Samtliga" ingår personer med okänt område och bosatta i annan kommun.

Minsta antalet personer i områdesgrupperna är 49 ungdomar bosatta i Landvetter östra, Härryda, Eskilsby.



Resultat från LUPP 2023, Härryda kommun



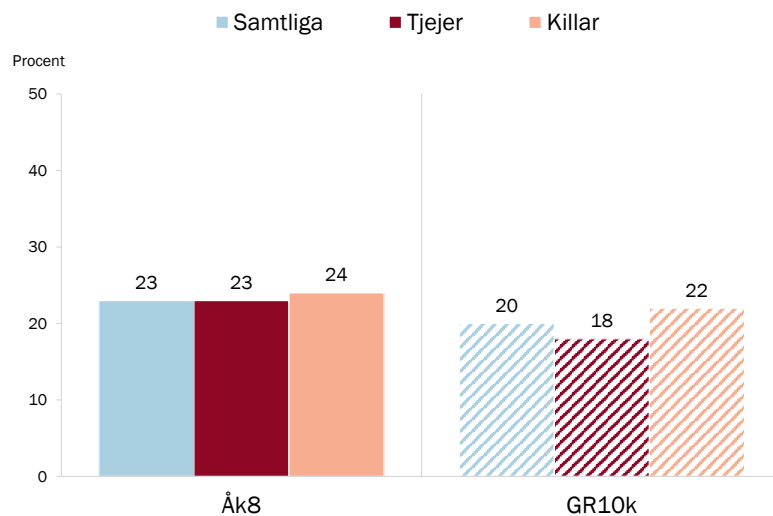
Tror på stora möjligheter att själv föra fram åsikter till beslutsfattare

Enkätfråga: Vilka möjligheter har du att föra fram dina åsikter till de som bestämmer i kommunen?

Svarsalternativ: Mycket stora möjligheter; Ganska stora möjligheter; Ganska små möjligheter; Mycket små möjligheter/inga möjligheter; Vet inte.

Resultaten visar andelen som svarat ganska eller mycket stora möjligheter, baserat på totalt 454 svar. Resultaten avser skolelever i kommunen, oavsett var de bor.

GR10k (randiga staplar) motsvarar genomsnittet för de tio GR-kommuner som genomfört LUPP 2023.



Resultat från LUPP 2023, Härryda kommun

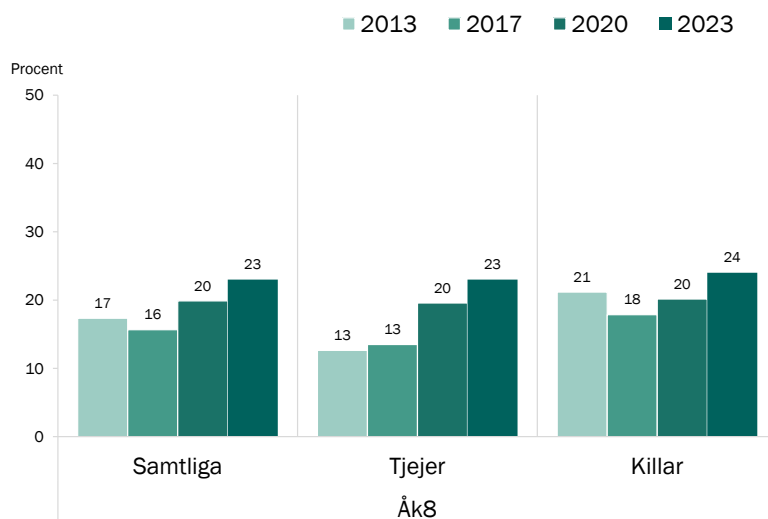


Tror på stora möjligheter att själv föra fram åsikter till beslutsfattare 2013–2023

Enkätfråga: Vilka möjligheter har du att föra fram dina åsikter till de som bestämmer i kommunen?, med svarsalternativen: Mycket stora möjligheter; Ganska stora möjligheter; Ganska små möjligheter; Mycket små möjligheter/inga möjligheter; Vet inte.

2013 var frågan något annorlunda formulerad: Hur stor möjlighet tror du att du själv har att föra fram dina åsikter till dem som bestämmer i kommunen? samt föregicks av informeringstext med exempel på kommunens olika verksamhetsområden.

Resultaten visar andelen som svarat ganska eller mycket stora möjligheter.



Resultat från LUPP 2023, Härryda kommun



Tror på stora möjligheter att själv föra fram åsikter till beslutsfattare – efter kommunområde

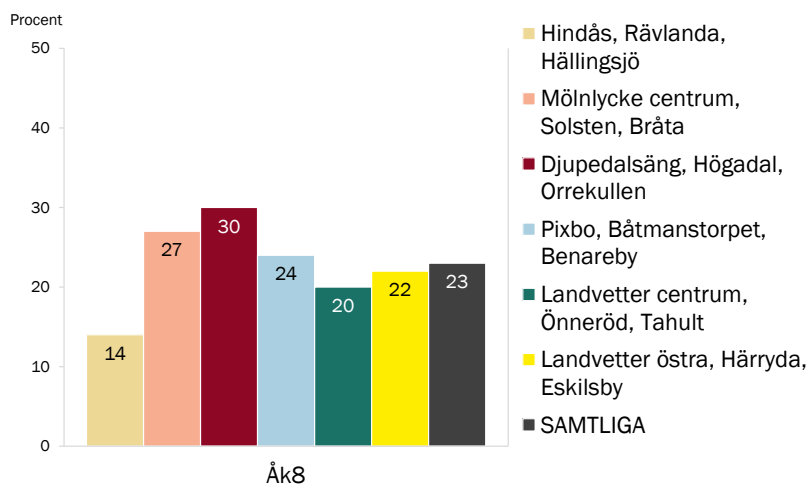
Enkätfråga: Vilka möjligheter har du att föra fram dina åsikter till de som bestämmer i kommunen?

Svarsalternativ: Mycket stora möjligheter; Ganska stora möjligheter; Ganska små möjligheter; Mycket små möjligheter/inga möjligheter; Vet inte.

Resultaten visar andelen som svarat ganska eller mycket stora möjligheter.

I gruppen "Samtliga" ingår personer med okänt område och bosatta i annan kommun.

Minsta antalet personer i områdesgrupperna är 49 ungdomar bosatta i Landvetter östra, Härryda, Eskilsby.



Resultat från LUPP 2023, Härryda kommun



Förtroende för politiker

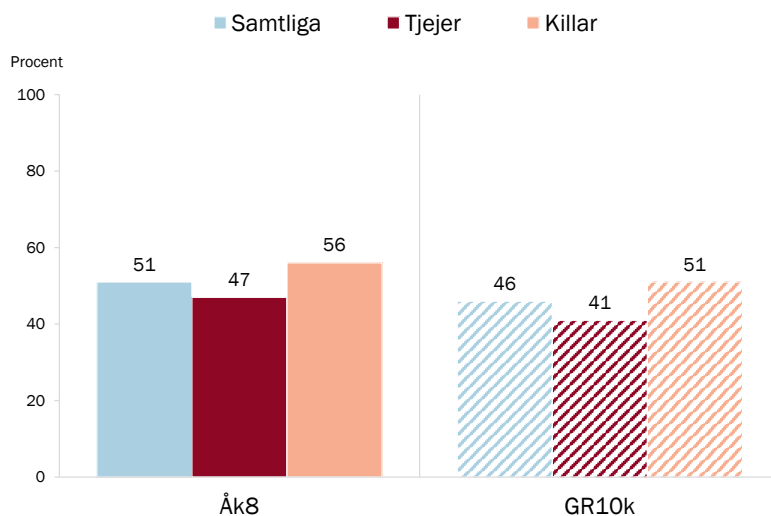
Enkätfråga: Hur stort eller litet förtroende har du för följande vuxna personer?, med två delfrågor: Politiker; Vuxna i allmänhet.

Svarsalternativ: Mycket stort förtroende; Ganska stort förtroende; Ganska litet förtroende; Mycket litet förtroende.

Resultaten visar andelen som svarat ganska eller mycket stort förtroende, baserat på totalt 439 svar.

Resultaten avser skolelever i kommunen, oavsett var de bor.

GR10k (randiga staplar) motsvarar genomsnittet för de tio GR-kommuner som genomfört LUPP 2023.



Resultat från LUPP 2023, Härryda kommun

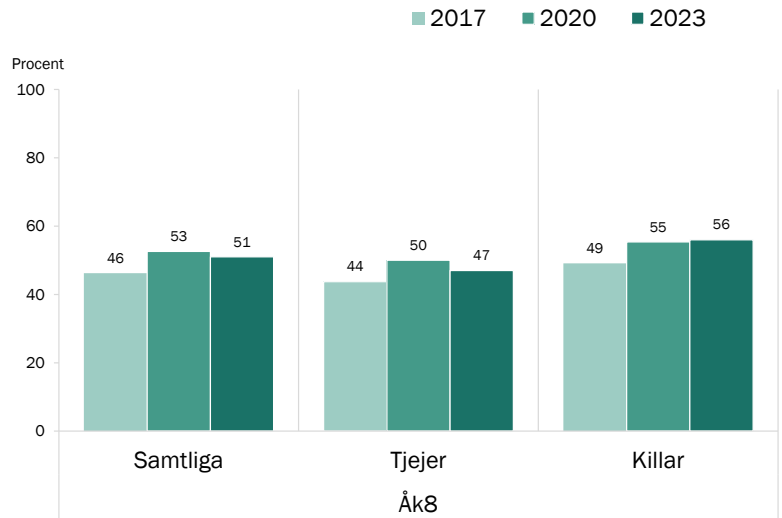


Förtroende för politiker 2017–2023

Enkätfråga: Hur stort eller litet förtroende har du för följande vuxna personer?, med två delfrågor: Politiker; Vuxna i allmänhet.

Svarsalternativ: Mycket stort förtroende; Ganska stort förtroende; Ganska litet förtroende; Mycket litet förtroende.

Resultaten visar andelen som svarat ganska eller mycket stort förtroende.



Resultat från LUPP 2023, Härryda kommun



Förtroende för politiker – efter kommunområde

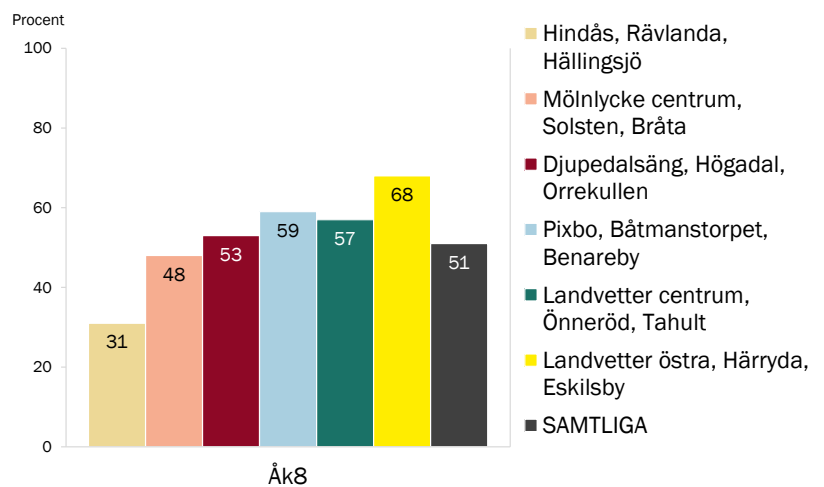
Enkätfråga: Hur stort eller litet förtroende har du för följande vuxna personer?, med två delfrågor: Politiker; Vuxna i allmänhet.

Svarsalternativ: Mycket stort förtroende; Ganska stort förtroende; Ganska litet förtroende; Mycket litet förtroende.

Resultaten visar andelen som svarat ganska eller mycket stort förtroende.

I gruppen "Samtliga" ingår personer med okänt område och bosatta i annan kommun.

Minsta antalet personer i områdesgrupperna är 47 ungdomar bosatta i Landvetter östra, Härryda, Eskilsby.



Resultat från LUPP 2023, Härryda kommun



Förtroende för vuxna i allmänhet

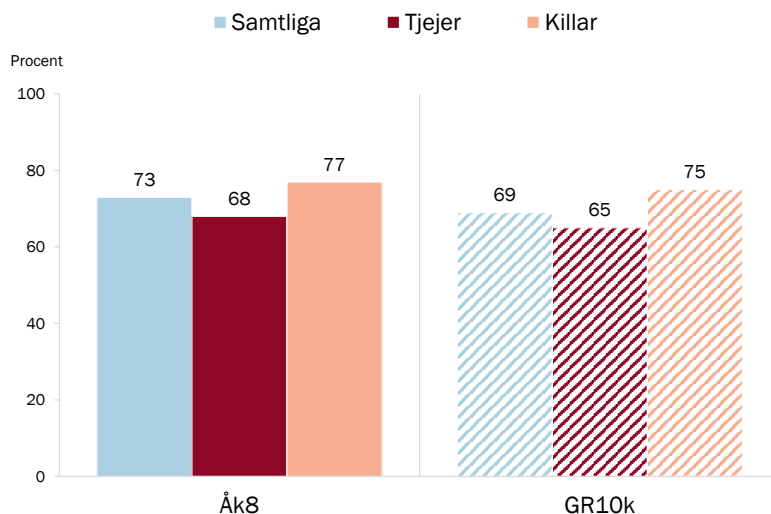
Enkätfråga: Hur stort eller litet förtroende har du för följande vuxna personer?, med två delfrågor: Politiker; Vuxna i allmänhet.

Svarsalternativ: Mycket stort förtroende; Ganska stort förtroende; Ganska litet förtroende; Mycket litet förtroende.

Resultaten visar andelen som svarat ganska eller mycket stort förtroende, baserat på totalt 438 svar.

Resultaten avser skolelever i kommunen, oavsett var de bor.

GR10k (randiga staplar) motsvarar genomsnittet för de tio GR-kommuner som genomfört LUPP 2023.



Resultat från LUPP 2023, Härryda kommun

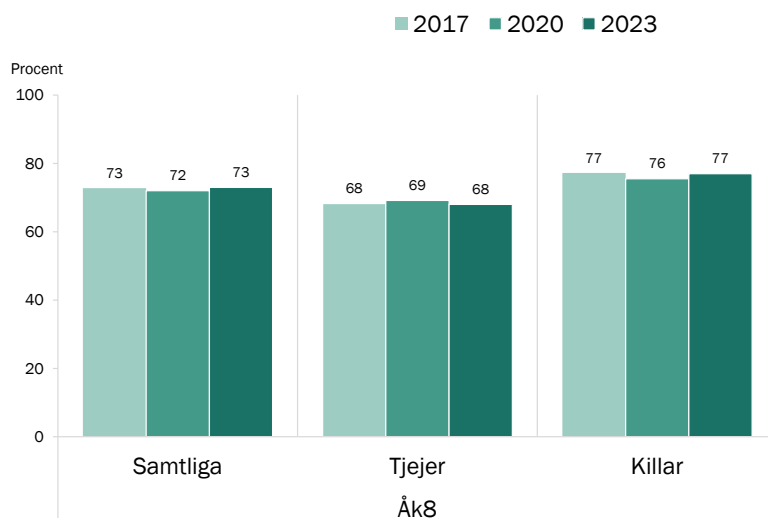


Förtroende för vuxna i allmänhet 2017-2023

Enkätfråga: Hur stort eller litet förtroende har du för följande vuxna personer?, med två delfrågor: Politiker; Vuxna i allmänhet.

Svarsalternativ: Mycket stort förtroende; Ganska stort förtroende; Ganska litet förtroende; Mycket litet förtroende.

Resultaten visar andelen som svarat ganska eller mycket stort förtroende.



Resultat från LUPP 2023, Härryda kommun



Förtroende för vuxna i allmänhet – efter kommunområde

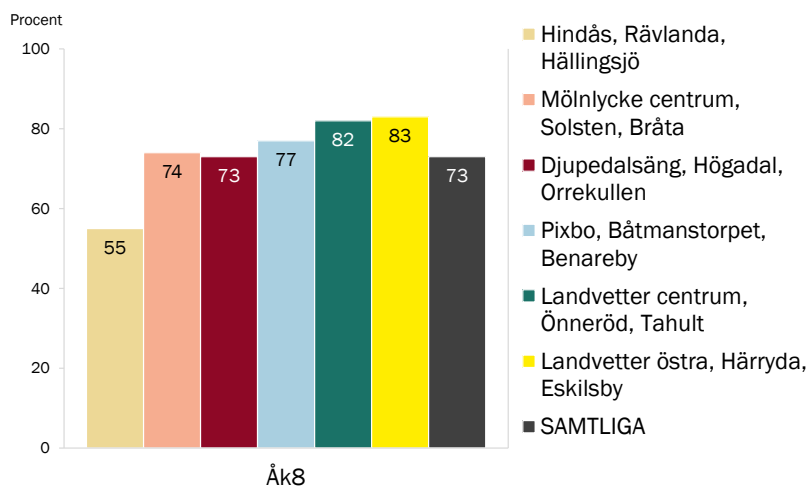
Enkätfråga: Hur stort eller litet förtroende har du för följande vuxna personer?, med två delfrågor: Politiker; Vuxna i allmänhet.

Svarsalternativ: Mycket stort förtroende; Ganska stort förtroende; Ganska litet förtroende; Mycket litet förtroende.

Resultaten visar andelen som svarat ganska eller mycket stort förtroende.

I gruppen "Samtliga" ingår personer med okänt område och bosatta i annan kommun.

Minsta antalet personer i områdesgrupperna är 46 ungdomar bosatta i Landvetter östra, Härryda, Eskilsby.



Resultat från LUPP 2023, Härryda kommun



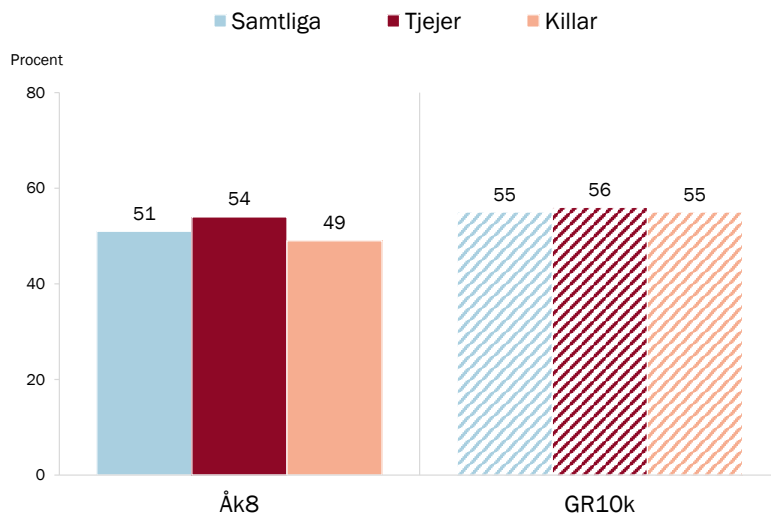
Känner till rättigheterna i barnkonventionen (åtminstone delvis)

Enkätfråga: Vet du vilka rättigheter du har enligt barnkonventionen?

Svarsalternativ: Nej, jag vet inte vad barnkonventionen är för något; Nej, men jag vet att barnkonventionen finns; Ja delvis, men jag vet inte vad rättigheterna kan innebära för mig i praktiken; Ja, och jag vet vad rättigheterna kan innebära för mig i praktiken.

Resultaten visar andelen som svarat med något av de två positiva svarsalternativen, baserat på totalt 439 svar. Resultaten avser skolelever i kommunen, oavsett var de bor.

GR10k (randiga staplar) motsvarar genomsnittet för de tio GR-kommuner som genomfört LUPP 2023.



Resultat från LUPP 2023, Härryda kommun



Tror de flesta vuxna känner till barnets rättigheter i barnkonventionen (åtminstone delvis)

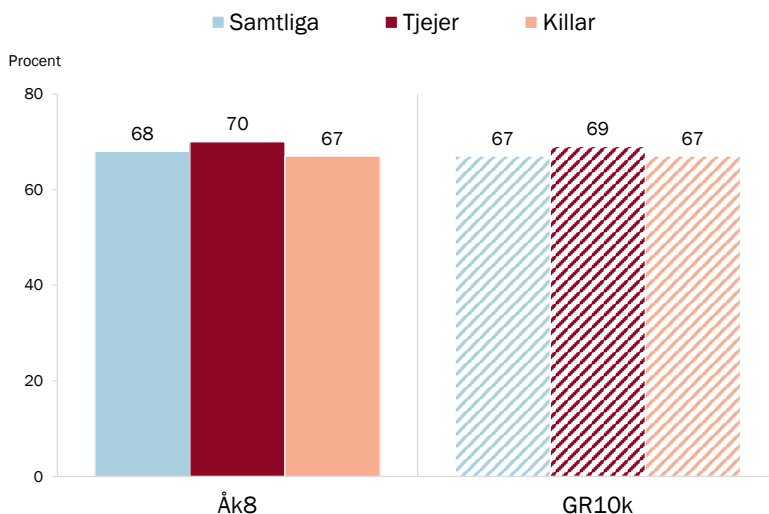
Enkätfråga: Tror du att de flesta vuxna vet vilka rättigheter barn har enligt barnkonventionen?

Svarsalternativ: Nej, jag tror inte att de flesta vuxna vet vad barnkonventionen är för något; Nej, men jag tror att de flesta vuxna vet att barnkonventionen finns;

Ja, delvis, men jag tror inte de flesta vuxna bryr sig så mycket om barnets rättigheter; Ja, och jag tror de flesta vuxna försöker ta hänsyn till barnets rättigheter.

Resultaten visar andelen som svarat med något av de två positiva svarsalternativen, baserat på totalt 432 svar. Resultaten avser skolelever i kommunen, oavsett var de bor.

GR10k (randiga staplar) motsvarar genomsnittet för de tio GR-kommuner som genomfört LUPP 2023.



Resultat från LUPP 2023, Härryda kommun



Känner till rättigheterna i barnkonventionen (åtminstone delvis) – efter kommunområde

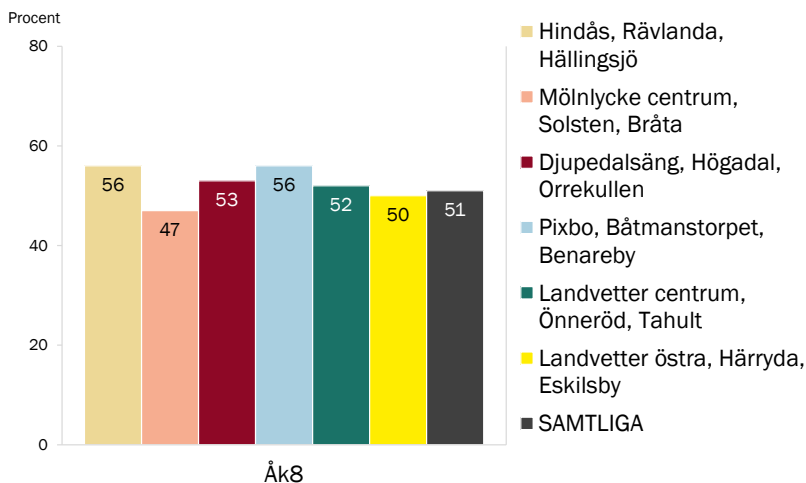
Enkätfråga: Vet du vilka rättigheter du har enligt barnkonventionen?

Svarsalternativ: Nej, jag vet inte vad barnkonventionen är för något; Nej, men jag vet att barnkonventionen finns; Ja delvis, men jag vet inte vad rättigheterna kan innebära för mig i praktiken; Ja, och jag vet vad rättigheterna kan innebära för mig i praktiken.

Resultaten visar andelen som svarat med något av de två positiva svarsalternativen.

I gruppen "Samtliga" ingår personer med okänt område och bosatta i annan kommun.

Minsta antalet personer i områdesgrupperna är 48 ungdomar bosatta i Landvetter östra, Härryda, Eskilsby.



Resultat från LUPP 2023, Härryda kommun



Tror de flesta vuxna känner till barnets rättigheter i barnkonventionen (åtminstone delvis)

– efter kommunområde

Enkätfråga: Tror du att de flesta vuxna vet vilka rättigheter barn har enligt barnkonventionen?

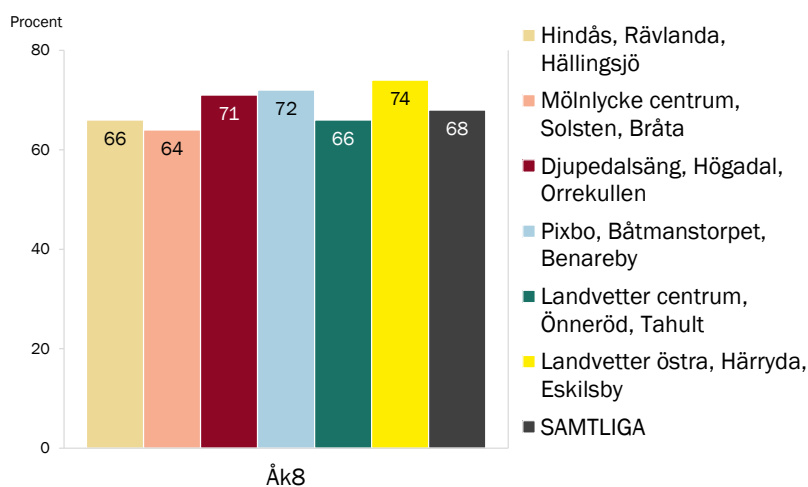
Svarsalternativ: Nej, jag tror inte att de flesta vuxna vet vad barnkonventionen är för något; Nej, men jag tror att de flesta vuxna vet att barnkonventionen finns;

Ja, delvis, men jag tror inte de flesta vuxna bryr sig så mycket om barnets rättigheter; Ja, och jag tror de flesta vuxna försöker ta hänsyn till barnets rättigheter.

Resultaten visar andelen som svarat med något av de två positiva svarsalternativen.

I gruppen "Samtliga" ingår personer med okänt område och bosatta i annan kommun.

Minsta antalet personer i områdesgrupperna är 47 ungdomar bosatta i Landvetter östra, Härryda, Eskilsby.



Resultat från LUPP 2023, Härryda kommun

 GÖTEBORGS
REGIONEN



Trygghet

- Utsatt för brott/hot
- Upplever otrygghet i vardagsmiljön
- Utsatt för mobbning/utfrysning
- Blivit orättvist behandlad och mått dåligt som följd

 GÖTEBORGS
REGIONEN

Utsatt för brott/hot det senaste halvåret

Enkätfråga: Nu vill vi att du tänker tillbaka på de senaste sex månaderna. Har något av detta hänt dig?, med åtta delfrågor:

- Någon har stulit från mig;
- Jag har blivit utsatt för misshandel;
- Jag har sett någon bli utsatt för misshandel eller våld;
- Någon har hotat mig på sociala medier eller online;
- Någon har hotat mig IRL;
- Någon har spridit bilder på mig mot min vilja;
- Jag har blivit utsatt för sexuellt våld eller utnyttjande på sociala medier eller online;
- Jag har blivit utsatt för sexuellt våld/utnyttjande IRL.

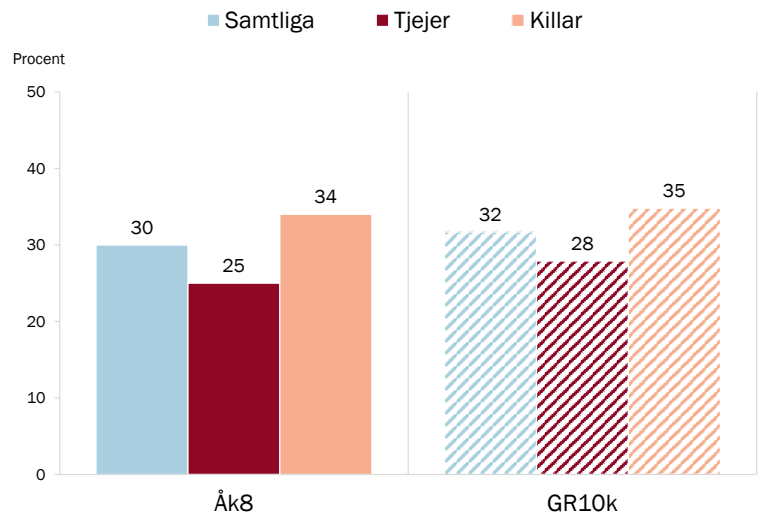
Svarsalternativ: Nej; Ja; Vill inte svara.

Resultaten visar andelen som svarat att de blivit utsatta för något av: stöld, misshandel, hot eller sexuellt våld, men – OBS – exkluderar bevitnat våld och bildspridning.

Resultaten baseras på 462 personer som besvarat åtminstone någon av delfrågorna.

Resultaten avser skolelever i kommunen, oavsett var de bor.

GR10k (randiga staplar) motsvarar genomsnittet för de tio GR-kommuner som genomfört LUPP 2023.



Resultat från LUPP 2023, Härryda kommun



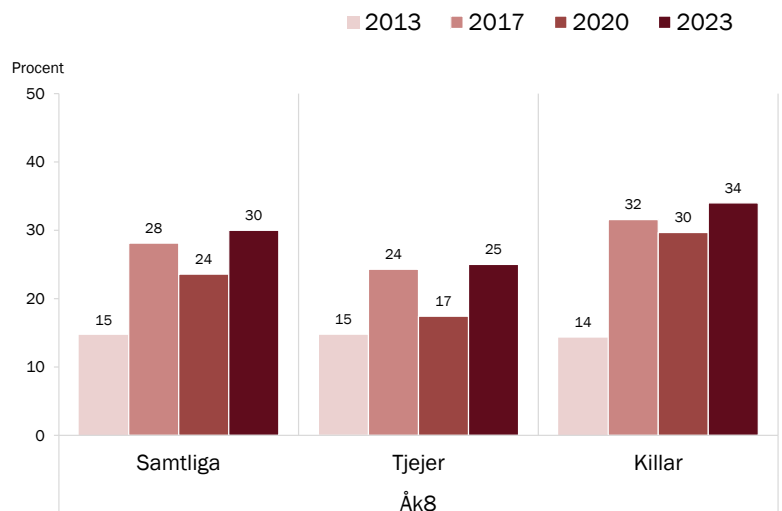
Utsatt för brott/hot 2013–2023

Enkätfråga: Nu vill vi att du tänker tillbaka på de senaste sex månaderna. Har något av detta hänt dig?, med delfrågorna: Någon har hotat mig; Någon har stulit från mig; Jag har blivit utsatt för misshandel; Jag har blivit utsatt för sexuellt våld/ utnyttjande.

Svarsalternativ: Nej; Ja; Vill inte svara.

2013 var frågan utformad på ett annat sätt med sex möjliga svarsalternativ: Jag har inte vågat gå ut; Någon har hotat mig; Någon har stulit från mig; Jag har blivit utsatt för misshandel; Jag har blivit utsatt för sexuellt våld/utnyttjande; Inget av detta har hänt mig (möjligt att kryssa för flera).

Resultaten visar andelen som svarat ja (eller 2013 kryssat för) beträffande något av: hot, stöld, misshandel, sexuellt våld/utnyttjande.



Resultat från LUPP 2023, Härryda kommun



Utsatt för brott/hot – efter kommunområde

Enkätfråga: Nu vill vi att du tänker tillbaka på de senaste sex månaderna. Har något av detta hänt dig?, med åtta delfrågor:

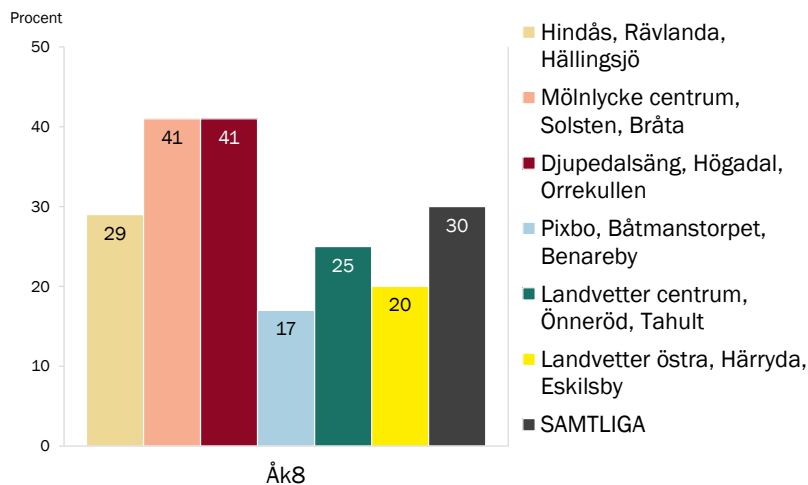
- Någon har stulit från mig;
- Jag har blivit utsatt för misshandel;
- Jag har sett någon bli utsatt för misshandel eller våld;
- Någon har hotat mig på sociala medier eller online;
- Någon har hotat mig IRL;
- Någon har spridit bilder på mig mot min vilja;
- Jag har blivit utsatt för sexuellt våld eller utnyttjande på sociala medier eller online;
- Jag har blivit utsatt för sexuellt våld/utnyttjande IRL.

Svarsalternativ: Nej; Ja; Vill inte svara.

Resultaten visar andelen som svarat att de blivit utsatta för något av: stöld, misshandel, hot eller sexuellt våld, men – OBS – exkluderar bevittnat våld och bildspridning.

I gruppen "Samtliga" ingår personer med okänt område och bosatta i annan kommun.

Minsta antalet personer i områdesgrupperna är 49 ungdomar bosatta i Landvetter östra, Härryda, Eskilsby.



Resultat från LUPP 2023, Härryda kommun



Utsatt för olika typer av brott, hot eller bildspridning det senaste halvåret

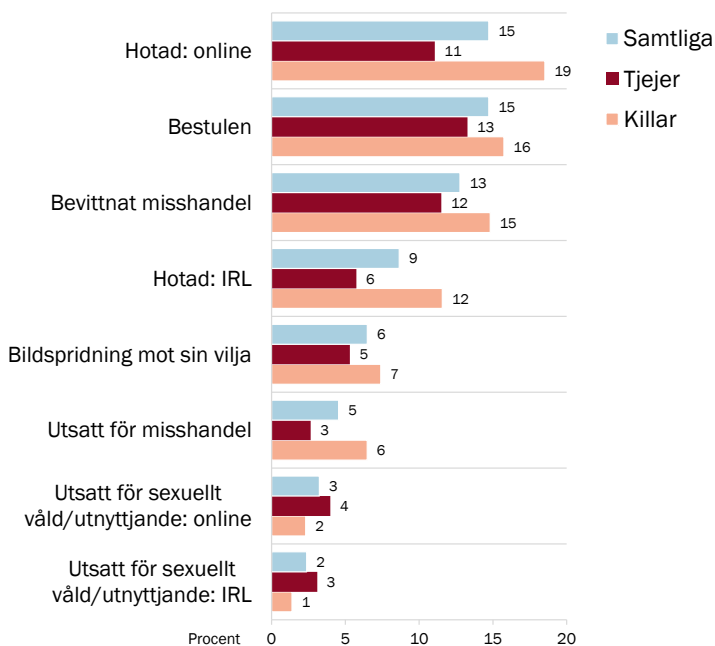
Enkätfråga: Nu vill vi att du tänker tillbaka på de senaste sex månaderna. Har något av detta hänt dig?, med åtta delfrågor:

- Någon har hotat mig på sociala medier eller online;
- Någon har stulit från mig;
- Jag har sett någon bli utsatt för misshandel eller våld;
- Någon har hotat mig IRL;
- Någon har spridit bilder på mig mot min vilja;
- Jag har blivit utsatt för misshandel;
- Jag har blivit utsatt för sexuellt våld eller utnyttjande på sociala medier eller online;
- Jag har blivit utsatt för sexuellt våld/utnyttjande IRL.

Svarsalternativ: Nej; Ja; Vill inte svara.

Resultaten visar andelen som svarat att ja beträffande respektive händelse, baserat på 462 svarspersoner. De som hoppat över enskild delfråga men besvarat minst någon annan ingår i procentbasen.

Resultaten avser skolelever i kommunen.



Resultat från LUPP 2023, Härryda kommun



Otrygghet i vardagsmiljön

Enkätfråga: Hur ofta känner du dig trygg på följande ställen? Samma fråga ställs två gånger, med sju respektive två delfrågor:

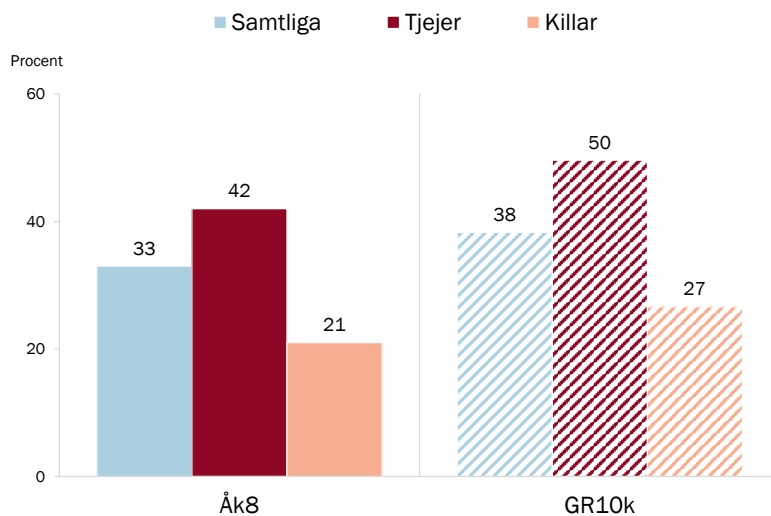
- I hemmet; I mitt bostadsområde; I skolan;
På väg till eller från skolan; På stan eller i centrum;
På buss, tåg eller liknande; På internet (exempelvis sociala medier, onlinespel eller communities)
- På träningen eller annan organiserad fritidsaktivitet;
På ungdomens hus, fritidsgård eller liknande.

Svarsalternativ: Aldrig; Sällan; Oftast; Alltid samt för de två sista delfrågorna Ej aktuellt.

Resultaten visar andelen som svarat "aldrig" eller "sällan" på minst en delfråga, baserat på totalt 462 svar. Svarspersoner som inte besvarat någon av delfrågorna är exkluderade ur analysen.

Resultaten avser skolelever i kommunen, oavsett var de bor.

GR10k (randiga staplar) motsvarar genomsnittet för de tio GR-kommuner som genomfört LUPP 2023.



Resultat från LUPP 2023, Härryda kommun

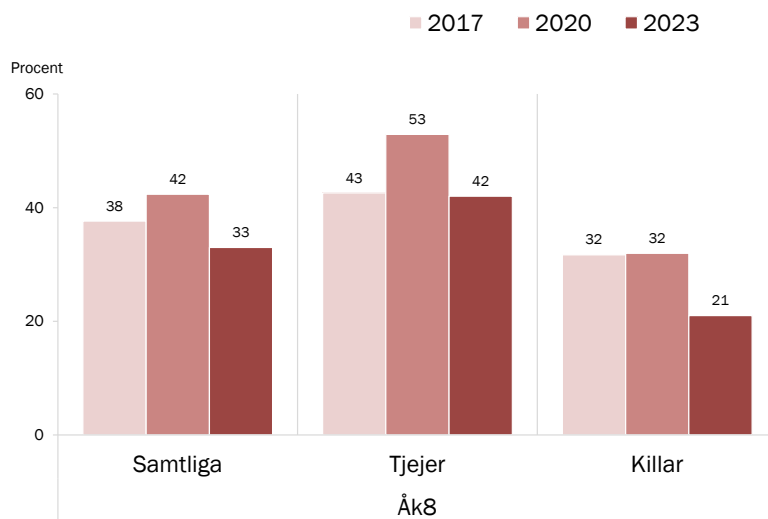


Otrygghet i vardagsmiljön 2017-2023

Enkätfråga: Hur ofta känner du dig trygg på följande ställen?, med nio delfrågor: I hemmet; I mitt bostadsområde; På stan eller i centrum; På buss, tåg eller liknande; På internet; På väg till eller från skolan; I skolan; På träningen eller annan organiserad fritidsaktivitet; På ungdomens hus, fritidsgård eller liknande.

Svarsalternativ: Aldrig; Sällan; Oftast; Alltid samt för de två (åk8) respektive fyra (gy2) sista delfrågorna Ej aktuellt.

Resultaten visar andelen som svarat "aldrig" eller "sällan" på minst en delfråga. Svarspersoner som inte besvarat någon av delfrågorna är exkluderade ur analysen.



Resultat från LUPP 2023, Härryda kommun



Otrygghet i vardagsmiljön

– efter kommunområde

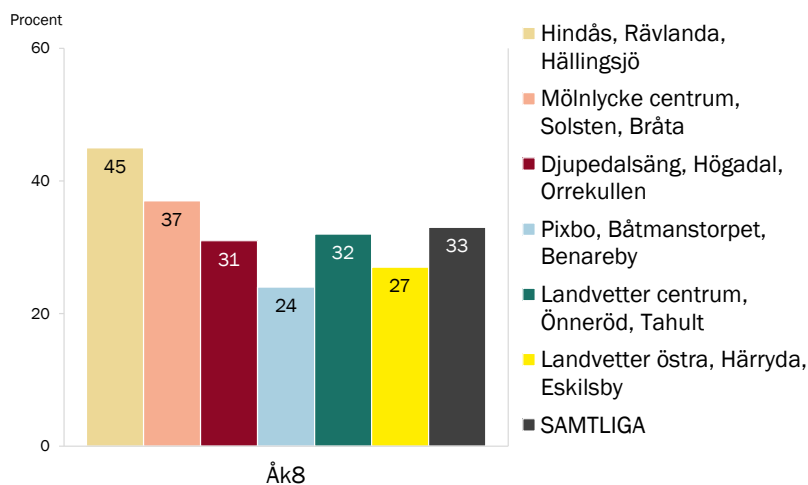
Enkätfråga: *Hur ofta känner du dig trygg på följande ställen?*
 Samma fråga ställs två gånger, med sju respektive två delfrågor:
 – I hemmet; I mitt bostadsområde; I skolan;
 På väg till eller från skolan; På stan eller i centrum;
 På buss, tåg eller liknande; På internet (exempelvis sociala medier, onlinespel eller communities)
 – På träningen eller annan organiserad fritidsaktivitet; På ungdomens hus, fritidsgård eller liknande.

Svarsalternativ: Aldrig; Sällan; Oftast; Alltid samt för de två sista delfrågorna Ej aktuellt.

Resultaten visar andelen som svarat "aldrig" eller "sällan" på minst en delfråga. Svarspersoner som inte besvarat någon av delfrågorna är exkluderade ur analysen.

I gruppen "Samtliga" ingår personer med okänt område och bosatta i annan kommun.

Minsta antalet personer i områdesgrupperna är 49 ungdomar bosatta i Landvetter östra, Härryda, Eskilsby.



Resultat från LUPP 2023, Härryda kommun



Otrygga vardagsmiljöer

– åk8

Enkätfråga: *Hur ofta känner du dig trygg på följande ställen?*
 Samma fråga ställs två gånger, med sju respektive två delfrågor:

1. I hemmet; I mitt bostadsområde; I skolan;
 På väg till eller från skolan; På stan eller i centrum;
 På buss, tåg eller liknande; På internet (exempelvis sociala medier, onlinespel eller communities)

2. På träningen eller annan organiserad fritidsaktivitet;
 På ungdomens hus, fritidsgård eller liknande.

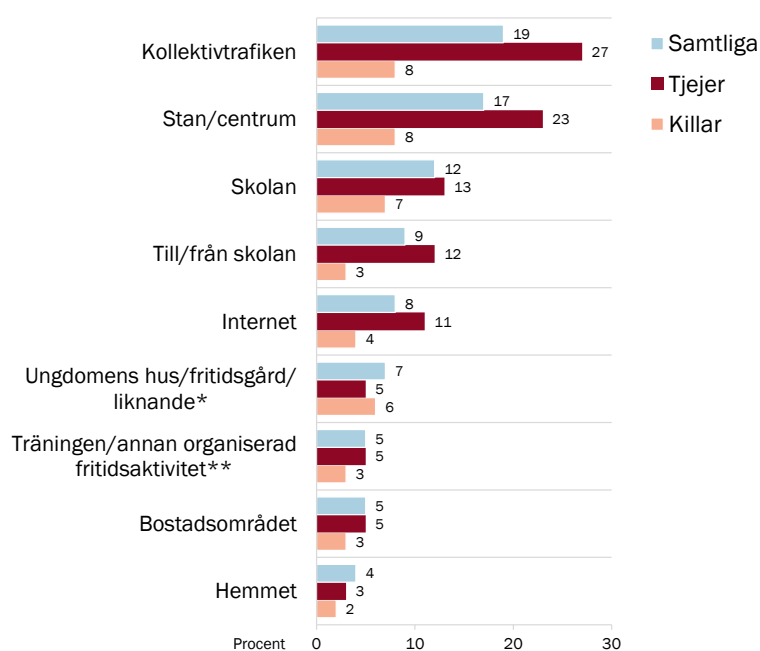
Svarsalternativ: Aldrig; Sällan; Oftast; Alltid samt för de två sista delfrågorna Ej aktuellt.

Resultaten visar andelen som svarat "aldrig" eller "sällan". De som svarat "ej aktuellt" ingår inte i analysen av denna miljö.

Resultaten avser skolelever i kommunen, oavsett var de bor.

* Andelen som svarat "ej aktuellt" var 67 procent.

** Andelen som svarat "ej aktuellt" var 12 procent.



Resultat från LUPP 2023, Härryda kommun



Utsatt för mobbning/utfrysning det senaste halvåret

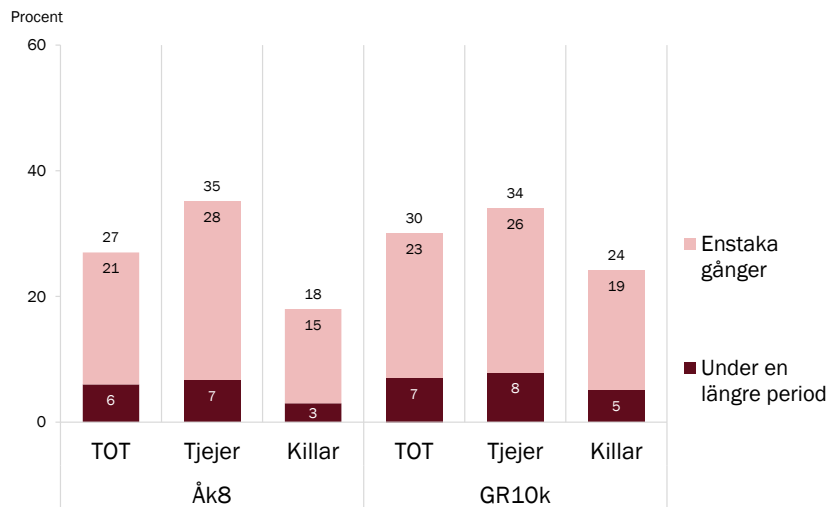
Enkätfråga: *Under de senaste sex månaderna, har du blivit mobbad, trakasserad eller utfrysad?*

Svarsalternativ: *Ja, under en längre period; Ja, enstaka gånger; Nej.*

Resultaten baseras på total 466 svar. Den redovisade andelen över staplarna motsvarar samtliga utsatta.

Resultaten avser skolelever i kommunen, oavsett var de bor.

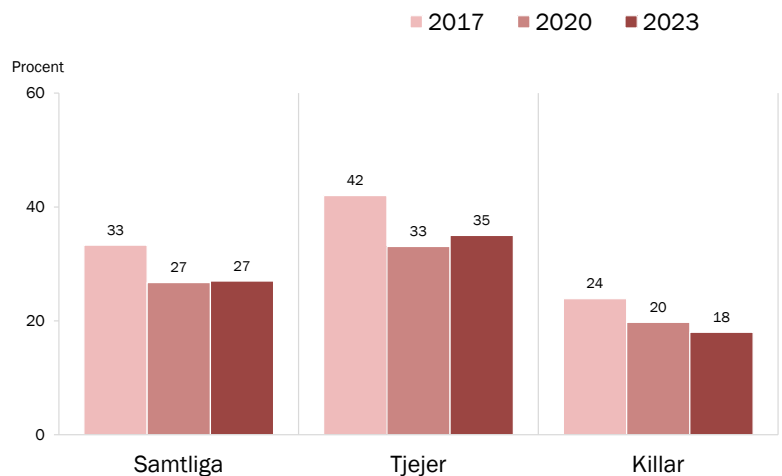
GR10k motsvarar genomsnittet för de tio GR-kommuner som genomfört LUPP 2023.



Resultat från LUPP 2023, Härryda kommun



Utsatt för mobbning/utfrysning det senaste halvåret 2017-2023



Enkätfråga: *Under de senaste sex månaderna, har du blivit mobbad, trakasserad eller utfrysad?*

Svarsalternativ: *Ja, under en längre period; Ja, enstaka gånger; Nej.*

Resultaten visar andelen som svarat "ja" oavsett hur många gånger/hur länge.

Resultat från LUPP 2023, Härryda kommun



Utsatt för mobbning/utfrysning det senaste halvåret – efter kommunområde

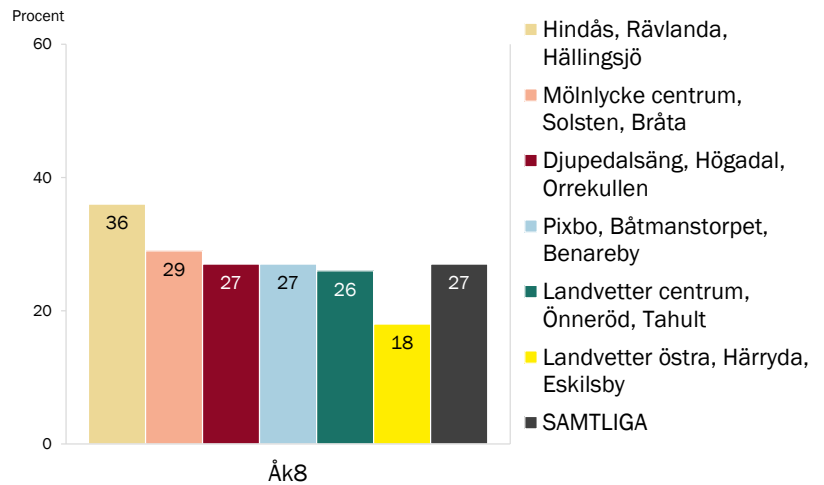
Enkätfråga: *Under de senaste sex månaderna, har du blivit mobbad, trakasserad eller utfrysad?*

Svarsalternativ: *Ja, under en längre period; Ja, enstaka gånger; Nej.*

Resultaten visar andelen som svarat ja (att det skett enstaka gånger eller under en längre period).

I gruppen "Samtliga" ingår personer med okänt område och bosatta i annan kommun.

Minsta antalet personer i områdesgrupperna är 49 ungdomar bosatta i Landvetter östra, Härryda, Eskilsby.



Resultat från LUPP 2023, Härryda kommun



Blivit orättvist behandlad och mått dåligt som följd det senaste halvåret

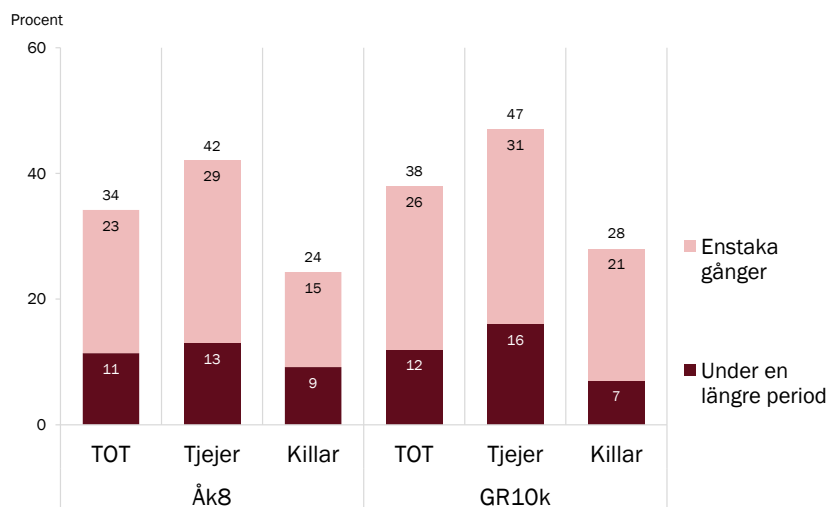
Enkätfråga: *Har du, de senaste sex månaderna, upplevt att du har blivit orättvist behandlad på ett sätt så att du har mått dåligt?*

Svarsalternativ: *Ja, flera gånger; Ja, någon gång; Nej.*

Resultaten baseras på totalt 465 svar. Den redovisade andelen över staplarna motsvarar samtliga utsatta.

Resultaten avser skolelever i kommunen, oavsett var de bor.

GR10k motsvarar genomsnittet för de tio GR-kommuner som genomfört LUPP 2023.

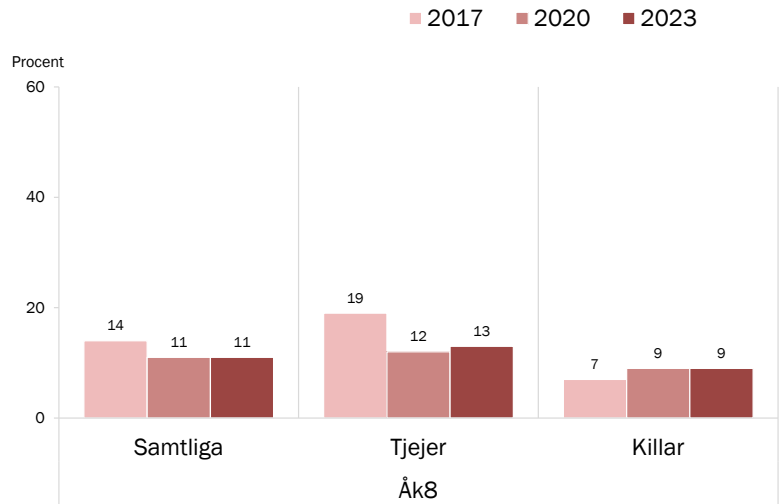


Resultat från LUPP 2023, Härryda kommun



Blivit orättvist behandlad och mått dåligt som följd flera gånger det senaste halvåret 2017–2023

Enkätfråga: *Har du, de senaste sex månaderna, upplevt att du har blivit orättvist behandlad på ett sätt så att du har mått dåligt?*
Svarsalternativ: *Ja, flera gånger; Ja, någon gång; Nej.*



Resultat från LUPP 2023, Härryda kommun



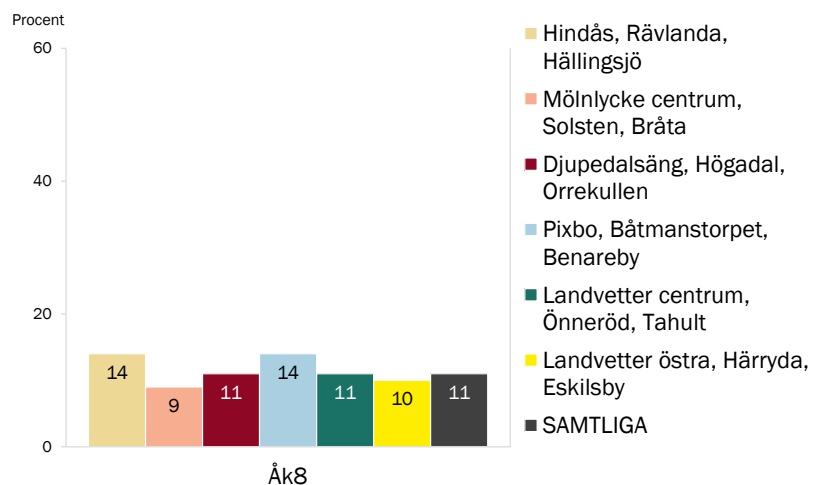
Blivit orättvist behandlad och mått dåligt som följd flera gånger det senaste halvåret – efter kommunområde

Enkätfråga: *Har du, de senaste sex månaderna, upplevt att du har blivit orättvist behandlad på ett sätt så att du har mått dåligt?*

Svarsalternativ: *Ja, flera gånger; Ja, någon gång; Nej.*

I gruppen "Samtliga" ingår personer med okänt område och bosatta i annan kommun.

Minsta antalet personer i områdesgrupperna är 49 ungdomar bosatta i Landvetter östra, Härryda, Eskilsby.



Resultat från LUPP 2023, Härryda kommun





Hälsa

- God hälsa
- Hälsobesvär
- Träning
- Röker cigaretter
- Snusar
- Dricker alkohol: starköl/starkcider/alkoläsk/vin/sprit
- Dricker folköl
- Använt narkotika
- Livstillfredsställelse som helhet



God hälsa

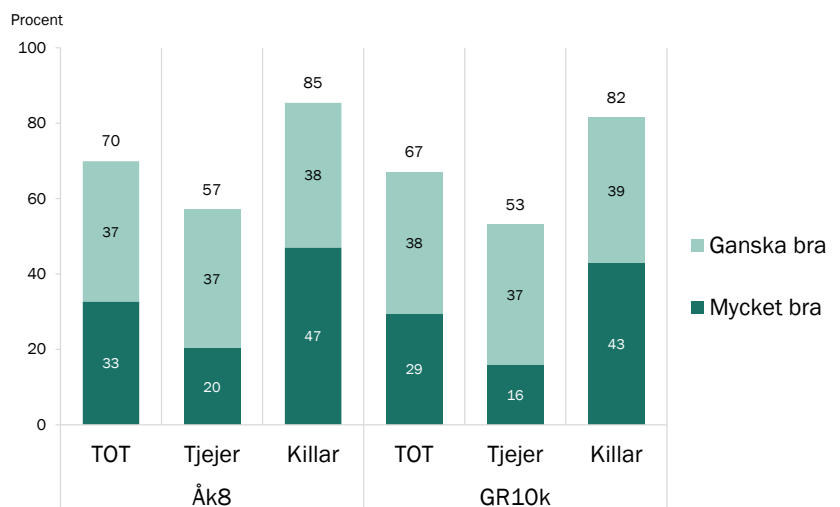
Enkätfråga: Hur bedömer du din hälsa under de senaste sex månaderna? Hur mår du eller känner du dig?

Svarsalternativ: Mycket bra; Ganska bra; Varken bra eller dålig; Ganska dålig; Mycket dålig.

Resultaten baseras på totalt 465 svar. Den redovisade andelen över staplarna motsvarar samtliga med mycket eller ganska bra hälsa.

Resultaten avser skolelever i kommunen, oavsett var de bor.

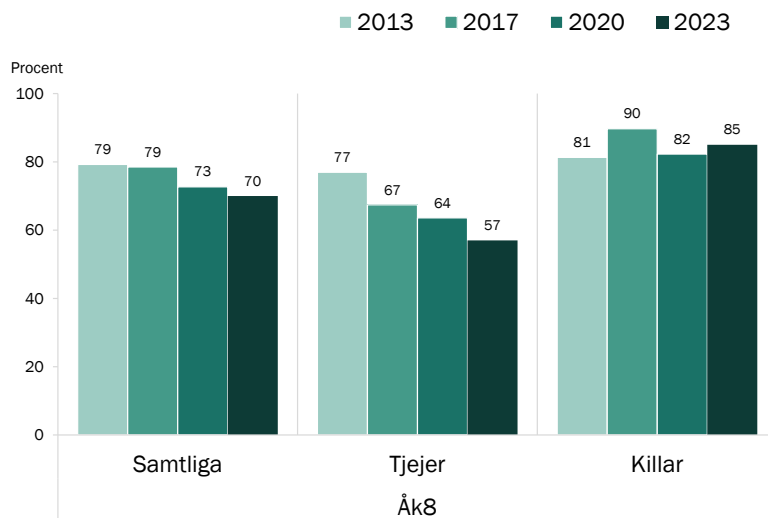
GR10k motsvarar genomsnittet för de tio GR-kommuner som genomfört LUPP 2023.



God hälsa

2013–2020

Enkätfrågan: *Under de senaste sex månaderna, hur bedömer du din hälsa, hur du mår eller känner dig?*
 Svartalternativ: *Mycket bra; Ganska bra; Varken bra eller dålig; Ganska dålig; Mycket dålig.*
 2013 var frågan något annorlunda formulerad:
Hur bedömer du din hälsa, om du ser tillbaka på det senaste halvåret?
 Resultaten visar andelen som svarat ganska/mycket bra.



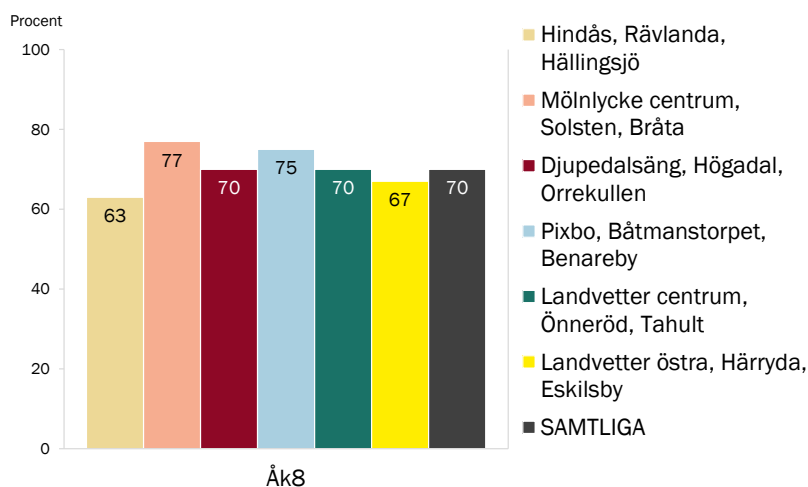
Resultat från LUPP 2023, Härryda kommun



God hälsa

– efter kommunområde

Enkätfråga: *Hur bedömer du din hälsa under de senaste sex månaderna? Hur mår du eller känner du dig?*
 Svartalternativ: *Mycket bra; Ganska bra; Varken bra eller dålig; Ganska dålig; Mycket dålig.*
 Resultaten visar andelen som svarat ganska eller mycket bra.
 I gruppen "Samtliga" ingår personer med okänt område och bosatta i annan kommun.
 Minsta antalet personer i områdesgrupperna är 49 ungdomar bosatta i Landvetter östra, Härryda, Eskilsby.



Resultat från LUPP 2023, Härryda kommun



Hälsobesvär minst flera gånger i veckan

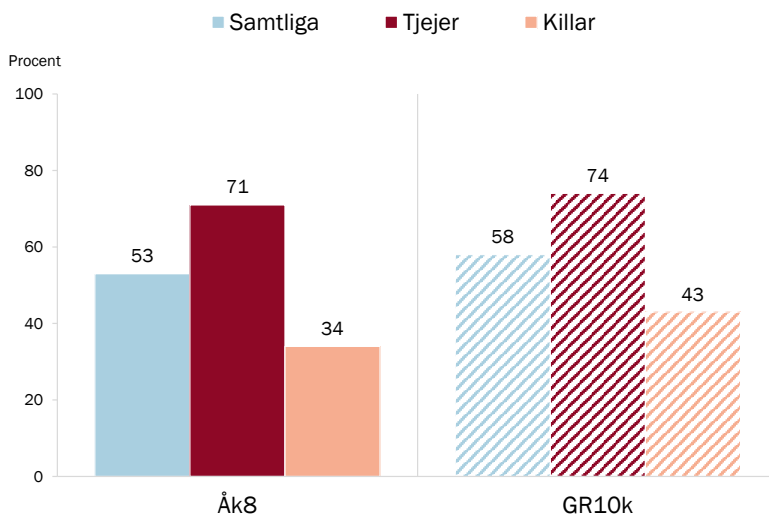
Enkätfråga: Hur ofta har du haft följande besvär under de senaste sex månaderna?, med sju delfrågor: Huvudvärk; Ont i magen; Känt dig stressad; Känt dig nedstämd (deppig eller nere); Svårt att somna; Sovit dåligt på natten; Känt dig aggressiv eller arg.

Svarsalternativ: Sällan eller aldrig; Någon eller några gånger i månaden; En gång i veckan; Flera gånger i veckan; I stort sett varje dag.

Resultaten visar andelen som svarat att man "flera gånger i veckan" eller "i stort sett varje dag" har haft minst något av de sex första typerna av besvär, dvs. undantaget aggressiv/arg, baserat på totalt 466 svar.

Resultaten avser skolelever i kommunen, oavsett var de bor.

GR10k (randiga staplar) motsvarar genomsnittet för de tio GR-kommuner som genomfört LUPP 2023.



Resultat från LUPP 2023, Härryda kommun



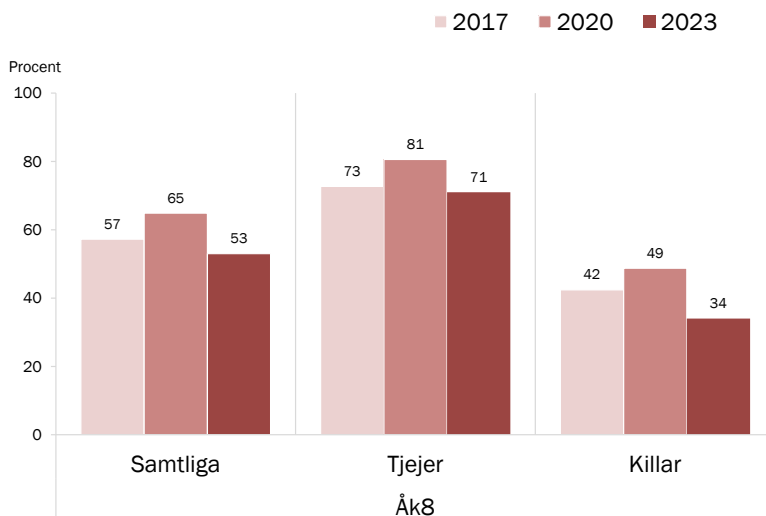
Hälsobesvär minst flera gånger i veckan 2017–2023

Enkätfråga: Hur ofta har du haft följande besvär under de senaste sex månaderna?, med sju delfrågor: Huvudvärk; Ont i magen; Känt dig stressad; Känt dig nedstämd (deppig eller nere); Svårt att somna; Sovit dåligt på natten; Känt dig aggressiv eller arg.

Svarsalternativ: Sällan eller aldrig; Någon eller några gånger i månaden; En gång i veckan; Flera gånger i veckan; I stort sett varje dag.

2020 och 2017 års enkätfråga innehöll inte den sista delfrågan "Känt dig aggressiv eller arg". Den frågan är exkluderad ur den jämförande analysen.

Resultaten visar andelen som svarat att man "flera gånger i veckan" eller "i stort sett varje dag" har haft minst något av de sex typerna av besvär.



Resultat från LUPP 2023, Härryda kommun



Hälsobesvär

minst flera gånger i veckan – efter kommunområde

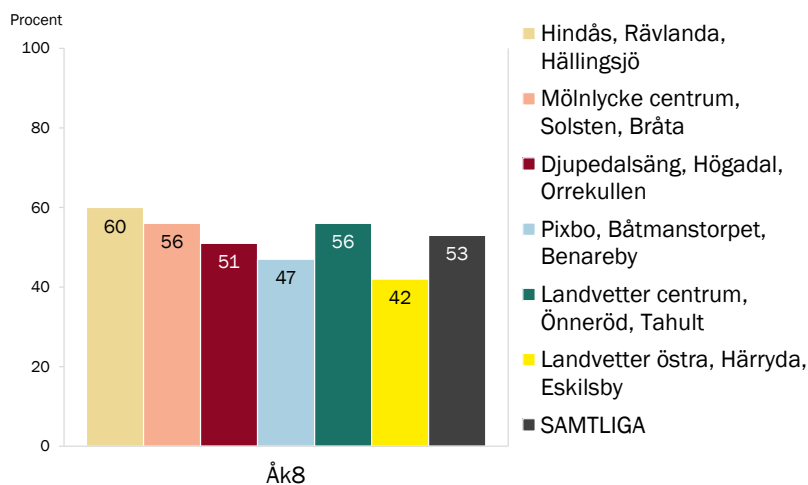
Enkätfråga: Hur ofta har du haft följande besvär under de senaste sex månaderna?, med sju delfrågor: Huvudvärk; Ont i magen; Känt dig stressad; Känt dig nedstämd (deppig eller nere); Svårt att somna; Sovit dåligt på natten; Känt dig aggressiv eller arg.

Svarsalternativ: Sällan eller aldrig; Någon eller några gånger i månaden; En gång i veckan; Flera gånger i veckan; I stort sett varje dag.

Resultaten visar andelen som svarat att man "flera gånger i veckan" eller "i stort sett varje dag" har haft minst något av de sex första typerna av besvär, dvs. undantaget aggressiv/arg.

I gruppen "Samtliga" ingår personer med okänt område och bosatta i annan kommun.

Minsta antalet personer i områdesgrupperna är 50 ungdomar bosatta i Landvetter östra, Härryda, Eskilsby.



Resultat från LUPP 2023, Härryda kommun



Olika typer av hälsobesvär minst flera gånger i veckan

Huvudvärk Ont i magen Stressad Nedstämd Svårt att somna Dålig nattsömn Aggressiv/arg

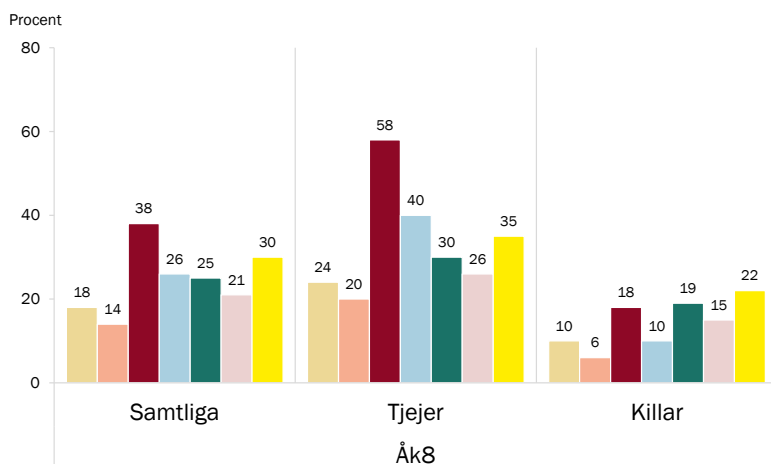
Enkätfråga: Hur ofta har du haft följande besvär under de senaste sex månaderna?, med sju delfrågor:

- Huvudvärk
- Ont i magen
- Känt dig stressad;
- Känt dig nedstämd (deppig eller nere)
- Svårt att somna
- Sovit dåligt på natten
- Känt dig aggressiv eller arg.

Svarsalternativ: Sällan eller aldrig; Någon eller några gånger i månaden; En gång i veckan; Flera gånger i veckan; I stort sett varje dag.

Resultaten visar andelen som svarat att man har haft respektive besvär "flera gånger i veckan" eller "i stort sett varje dag", baserat på minst 462 svar.

Resultaten avser skolelever i kommunen, oavsett var de bor.



Resultat från LUPP 2023, Härryda kommun



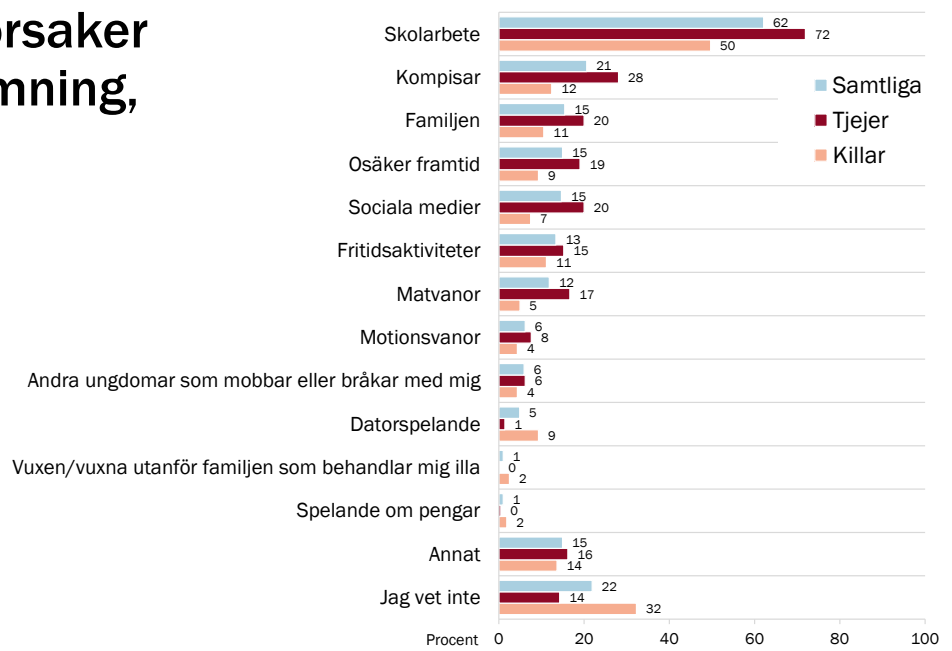
Hälsobesvärens orsaker enligt egen bedömning, åk8

Enkätfrågan följer direkt på frågan "Hur ofta har du haft följande besvär under de senaste sex månaderna?" och lyder: Om du har något av besvären i förra frågan (E2), vad tänker du själv att dina besvär kan bero på?

Här kan du markera flera alternativ

Svarsalternativ: 14 svarsalternativ enligt diagrammet samt "Jag har inga av besvären".

Diagrammet visar andelen som har angett respektive svarsalternativ av dem som har angett minst någon orsak (inklusive "annat") eller svarat "vet inte", 388 elever.



Resultat från LUPP 2023, Härryda kommun



Träning

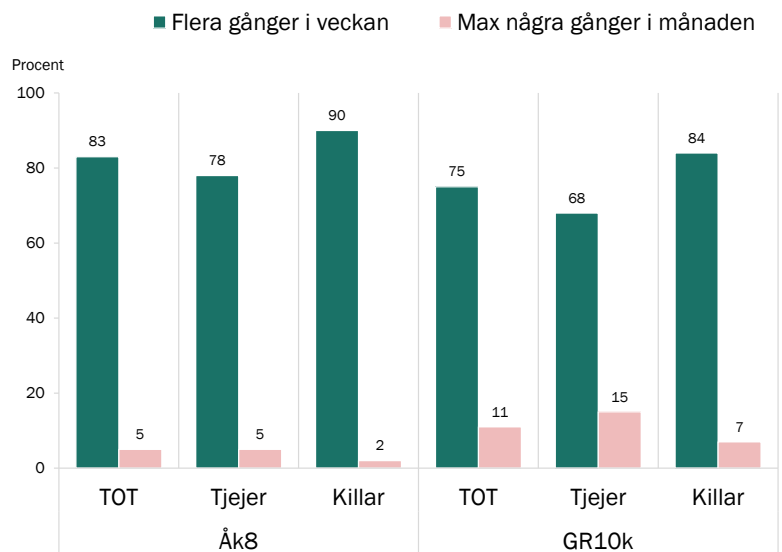
Enkätfråga: Hur ofta brukar du träna så att du blir andfådd eller svettas? Räkna träning både i och utanför skolan.

Svarsalternativ: I stort sett varje dag; Flera gånger i veckan; En gång i veckan; Någon eller några gånger i månaden; Sällan eller aldrig.

Resultaten visar dels andelen som svarat "i stort sett varje dag" eller "flera gånger i veckan", dels andelen som svarat "någon eller några gånger i månaden" eller "sällan eller aldrig", baserat på 463 svar. Svarsalternativet "en gång i veckan" (resterande andel) visas inte.

Resultaten avser skolelever i kommunen, oavsett var de bor.

GR10k motsvarar genomsnittet för de tio GR-kommuner som genomfört Lupp 2023 i åk8.



Resultat från LUPP 2023, Härryda kommun



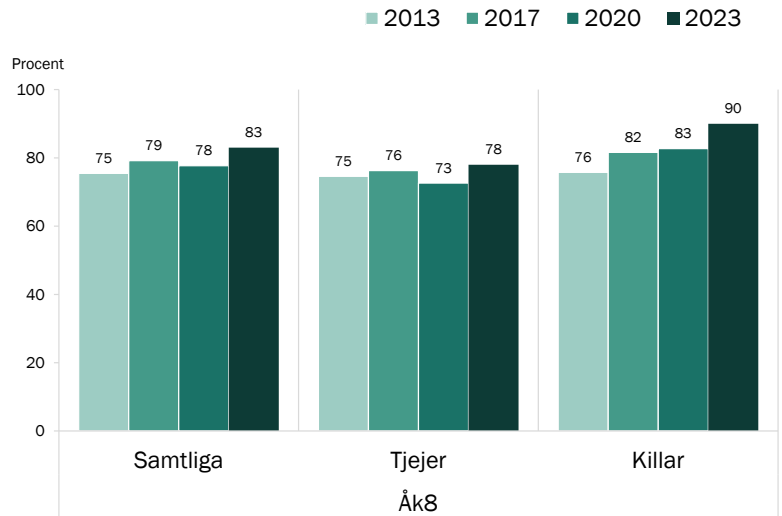
Regelbunden träning 2013–2023

Enkätfråga: Hur ofta brukar du träna så att du blir andfådd eller svettas? Räkna träning både i och utanför skolan.

Svarsalternativ: I stort sett varje dag; Flera gånger i veckan; En gång i veckan; Någon eller några gånger i månaden; Sällan eller aldrig.

2013 saknades förtydligandet att frågan avser träning även i skolan. Även svarsalternativen var något annorlunda formulerade: Varje dag; Flera gånger i veckan; En gång i veckan; Någon gång i månaden; Mer sällan eller aldrig.

Resultaten visar dels andelen som svarat "flera gånger i veckan" eller oftare.



Resultat från LUPP 2023, Härryda kommun



Regelbunden träning – efter kommunområde

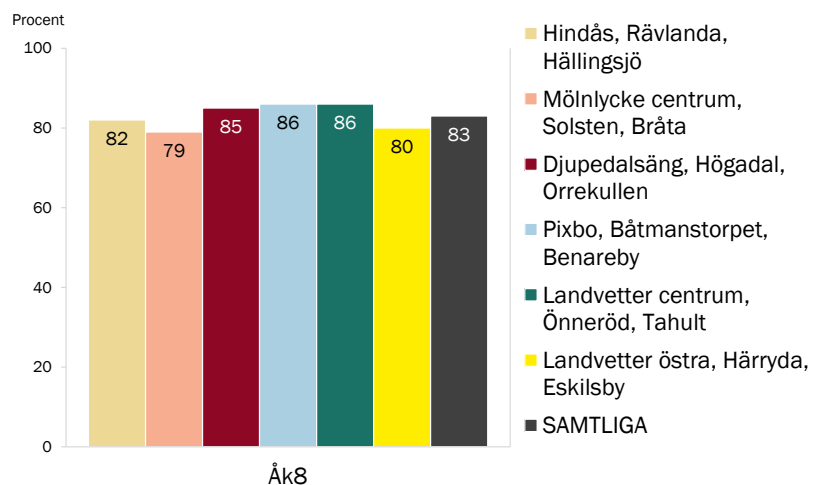
Enkätfråga: Hur ofta brukar du träna så att du blir andfådd eller svettas? Räkna träning både i och utanför skolan.

Svarsalternativ: I stort sett varje dag; Flera gånger i veckan; En gång i veckan; Någon eller några gånger i månaden; Sällan eller aldrig.

Resultaten visar andelen som svarat "i stort sett varje dag" eller "flera gånger i veckan".

I gruppen "Samtliga" ingår personer med okänt område och bosatta i annan kommun.

Minsta antalet personer i områdesgrupperna är 49 ungdomar bosatta i Landvetter östra, Härryda, Eskilsby.



Resultat från LUPP 2023, Härryda kommun



Röker cigaretter

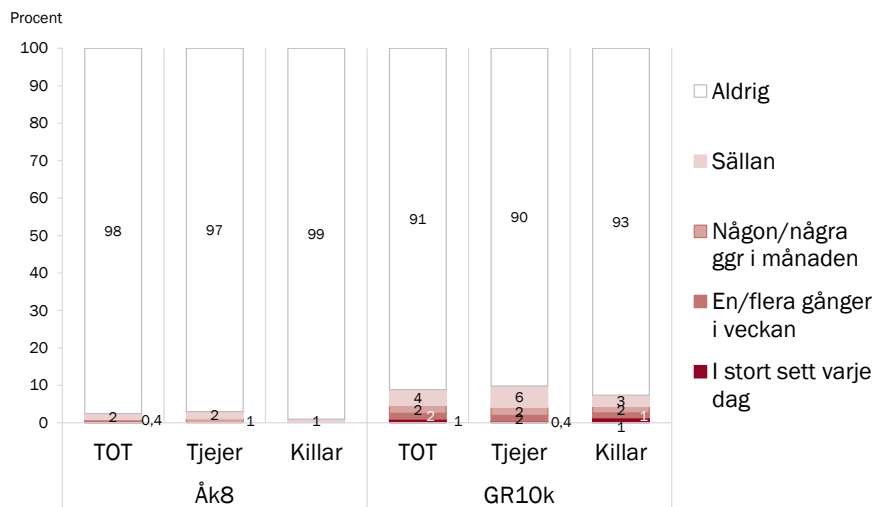
Enkätfråga: Hur ofta brukar du..., med Röka cigaretter som en av åtta delfrågor.

Svarsalternativ: Aldrig; Sällan; Någon eller några gånger i månaden; En gång i veckan; Flera gånger i veckan; I stort sett varje dag.

Resultaten baseras på totalt 449 svar.

Resultaten avser skolelever i kommunen, oavsett var de bor.

GR10k motsvarar genomsnittet för de tio GR-kommuner som genomfört LUPP 2023.



Resultat från LUPP 2023, Härryda kommun



Röker cigaretter 2013-2023

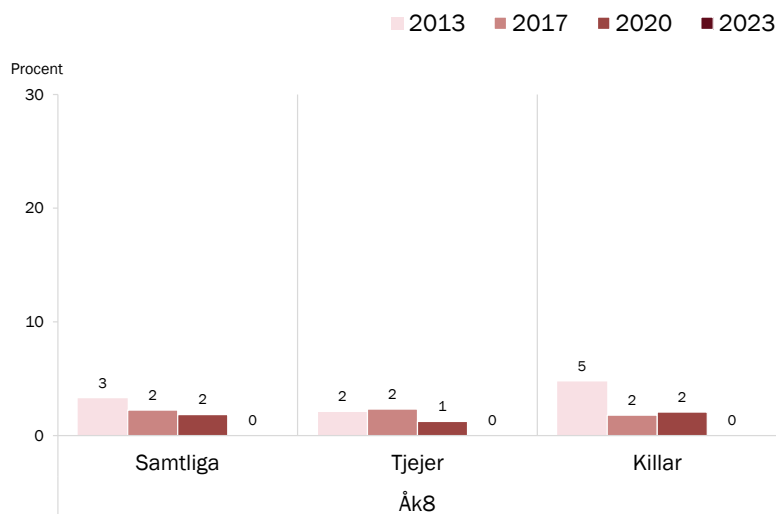
Enkätfråga: Hur ofta brukar du..., med Röka cigaretter som en av åtta delfrågor.

Svarsalternativ: Aldrig; Sällan; Någon eller några gånger i månaden; En gång i veckan; Flera gånger i veckan; I stort sett varje dag.

2017 och 2020 var första alternativet "Sällan eller aldrig".

2013 var svarsalternativen något annorlunda formulerade: Aldrig; Någon gång per år; Någon gång i månaden; En gång i veckan; Flera gånger i veckan; Varje dag.

Resultaten visar andelen som svarat att de röker minst varje vecka.



Resultat från LUPP 2023, Härryda kommun



Röker cigaretter – efter kommunområde

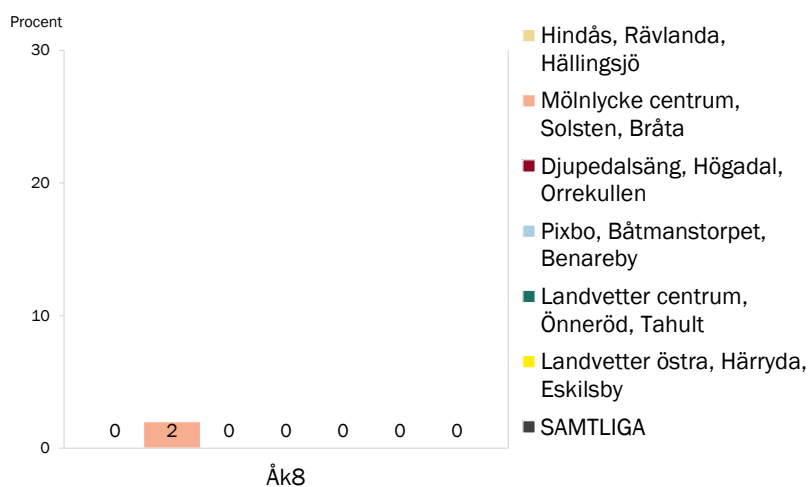
Enkätfråga: *Hur ofta brukar du...?*, med *Röka cigaretter* som en av åtta delfrågor.

Svarsalternativ: *Aldrig; Sällan; Någon eller några gånger i månaden; En gång i veckan; Flera gånger i veckan; I stort sett varje dag.*

Resultaten visar andelen som svarat att de röker cigaretter minst varje vecka.

I gruppen "Samtliga" ingår personer med okänt område och bosatta i annan kommun.

Minsta antalet personer i områdesgrupperna är 49 ungdomar bosatta i Landvetter östra, Härryda, Eskilsby.



Resultat från LUPP 2023, Härryda kommun



Röker e-cigarett

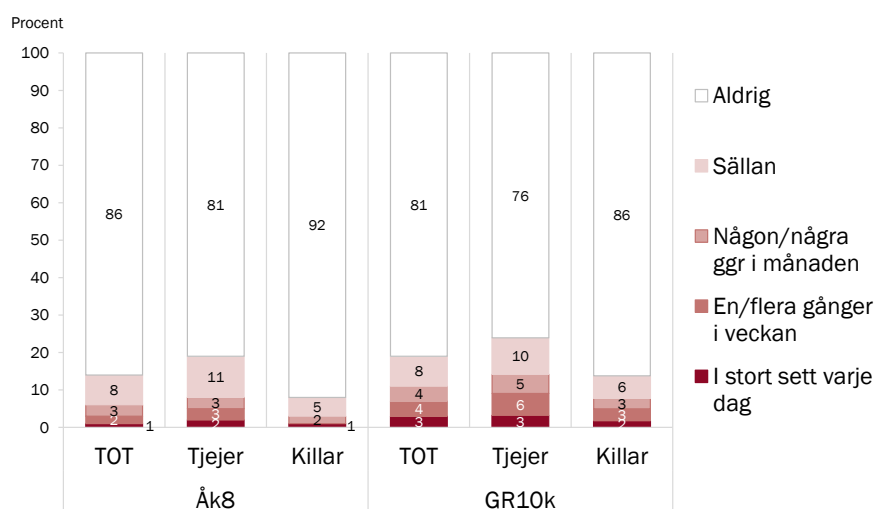
Enkätfråga: *Hur ofta brukar du...?*, med *Röka e-cigarett* som en av åtta delfrågor.

Svarsalternativ: *Aldrig; Sällan; Någon eller några gånger i månaden; En gång i veckan; Flera gånger i veckan; I stort sett varje dag.*

Resultaten baseras på totalt 452 svar.

Resultaten avser skolelever i kommunen, oavsett var de bor.

GR10k motsvarar genomsnittet för de tio GR-kommuner som genomfört LUPP 2023.



Resultat från LUPP 2023, Härryda kommun



Röker e-cigarett – efter kommunområde

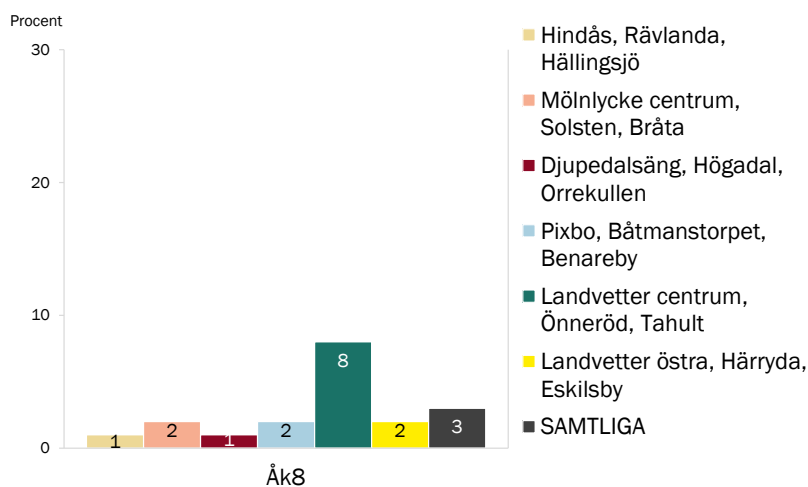
Enkätfråga: *Hur ofta brukar du...?*, med *Röka e-cigarett* som en av åtta delfrågor.

Svarsalternativ: *Aldrig; Sällan; Någon eller några gånger i månaden; En gång i veckan; Flera gånger i veckan; I stort sett varje dag.*

Resultaten visar andelen som svarat att de röker cigaretter minst varje vecka.

I gruppen "Samtliga" ingår personer med okänt område och bosatta i annan kommun.

Minsta antalet personer i områdesgrupperna är 49 ungdomar bosatta i Landvetter östra, Härryda, Eskilsby.



Resultat från LUPP 2023, Härryda kommun



Snusar

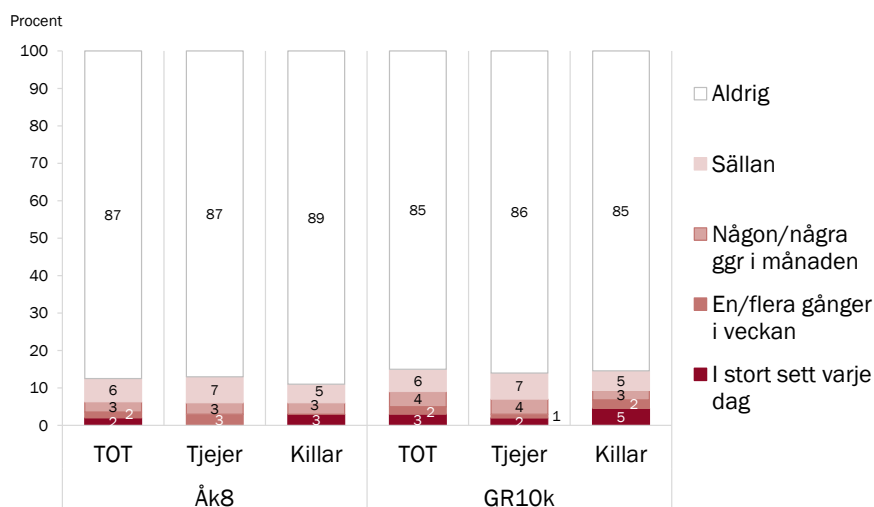
Enkätfråga: *Hur ofta brukar du...?*, med *Snusa* som en av åtta delfrågor.

Svarsalternativ: *Aldrig; Sällan; Någon eller några gånger i månaden; En gång i veckan; Flera gånger i veckan; I stort sett varje dag.*

Resultaten baseras på totalt 447 svar.

Resultaten avser skolelever i kommunen, oavsett var de bor.

GR10k motsvarar genomsnittet för de tio GR-kommuner som genomfört LUPP 2023.



Resultat från LUPP 2023, Härryda kommun



Snusar

2013–2023

Enkätfråga: Hur ofta brukar du... med Snusar som en av åtta delfrågor.

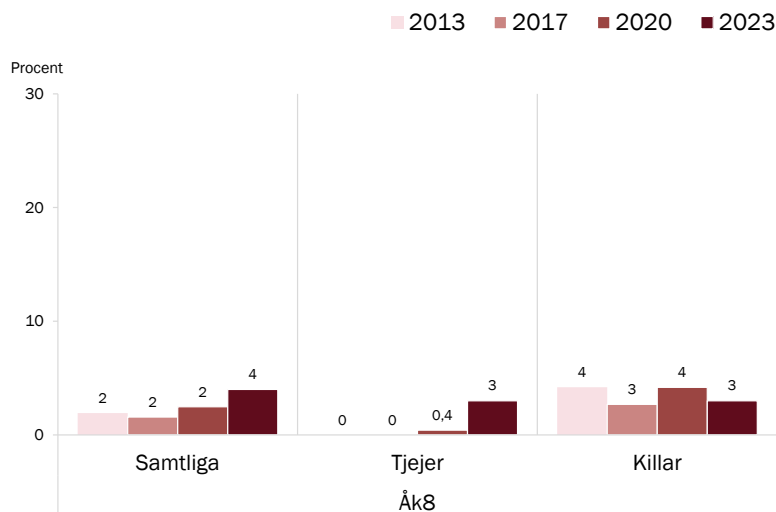
Svarsalternativ: Aldrig; Sällan; Någon eller några gånger i månaden; En gång i veckan; Flera gånger i veckan; I stort sett varje dag.

2017 och 2020 var första alternativet "Sällan eller aldrig".

2013 var svarsalternativen något annorlunda formulerade: Aldrig; Någon gång per år; Någon gång i månaden; En gång i veckan; Flera gånger i veckan; Varje dag.

Resultaten visar andelen som svarat att de snusar minst varje vecka.

Att andelen för samtliga 2023 är större än andelen för både tjejer och killar beror på en större andel i den mindre grupp svarspersoner med annan eller okänd könstillhörighet.



Resultat från LUPP 2023, Härryda kommun



Snusar

– efter kommunområde

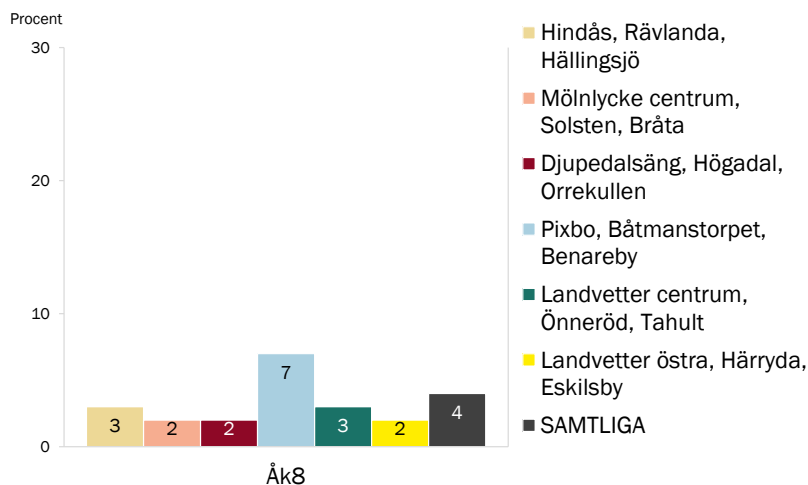
Enkätfråga: Hur ofta brukar du...?, med Snusa som en av åtta delfrågor.

Svarsalternativ: Aldrig; Sällan; Någon eller några gånger i månaden; En gång i veckan; Flera gånger i veckan; I stort sett varje dag.

Resultaten visar andelen som svarat att de snusar minst varje vecka.

I gruppen "Samtliga" ingår personer med okänt område och bosatta i annan kommun.

Minsta antalet personer i områdesgrupperna är 49 ungdomar bosatta i Landvetter östra, Härryda, Eskilsby.



Resultat från LUPP 2023, Härryda kommun



Dricker alkohol starköl, starkcider, alkoläsk, vin, sprit

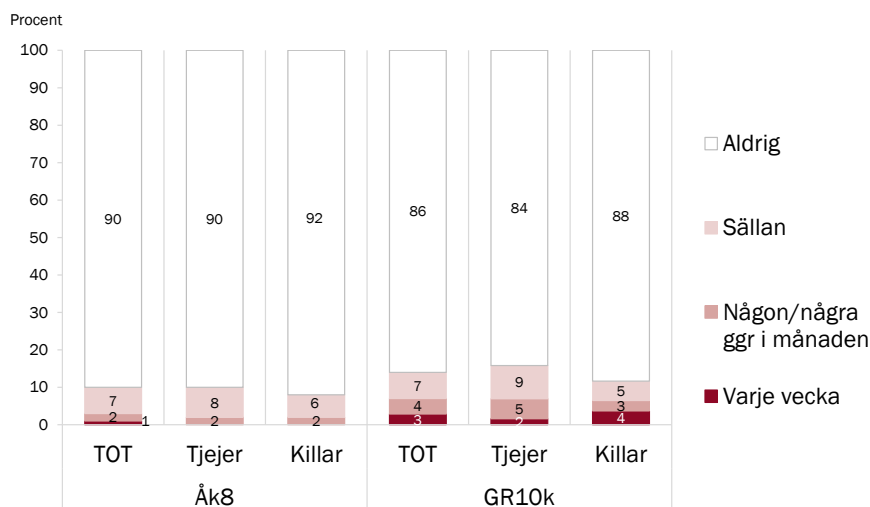
Enkätfråga: Hur ofta brukar du..., med Dricka starköl, starkcider, alkoläsk, vin eller sprit som en av åtta delfrågor.

Svarsalternativ: Aldrig; Sällan; Någon eller några gånger i månaden; En gång i veckan; Flera gånger i veckan; I stort sett varje dag.

Resultaten baseras på totalt 451 svar.

Resultaten avser skolelever i kommunen, oavsett var de bor.

GR10k motsvarar genomsnittet för de tio GR-kommuner som genomfört LUPP 2023.



Resultat från LUPP 2023, Härryda kommun



Dricker alkohol starköl, starkcider, alkoläsk, vin, sprit 2013–2023

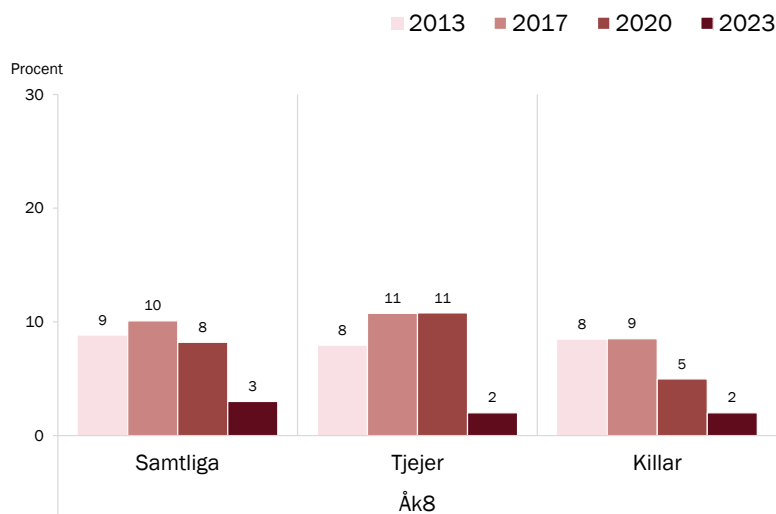
Enkätfråga: Hur ofta brukar du..., med Dricka starköl, starkcider, alkoläsk, vin eller sprit som en av åtta delfrågor.

Svarsalternativ: Aldrig; Sällan; Någon eller några gånger i månaden; En gång i veckan; Flera gånger i veckan; I stort sett varje dag.

2017 och 2020 var första alternativet "Sällan eller aldrig".

2013 var svarsalternativen något annorlunda formulerade: Aldrig; Någon gång per år; Någon gång i månaden; En gång i veckan; Flera gånger i veckan; Varje dag.

Resultaten visar andelen som svarat att de dricker alkohol minst varje månad.



Resultat från LUPP 2023, Härryda kommun



Dricker alkohol

starköl, starkcider, alkoläsk, vin, sprit – efter kommunområde

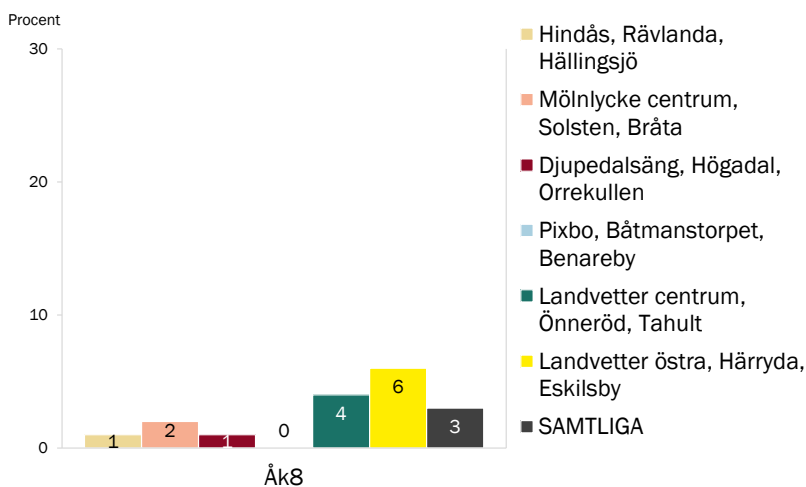
Enkätfråga: Hur ofta brukar du..?, med *Dricka starköl, starkcider, alkoläsk, vin eller sprit* som en av åtta delfrågor.

Svarsalternativ: Aldrig; Sällan; Någon eller några gånger i månaden; En gång i veckan; Flera gånger i veckan; I stort sett varje dag.

Resultaten visar andelen som svarat att de dricker alkohol minst varje månad.

I gruppen "Samtliga" ingår personer med okänt område och bosatta i annan kommun.

Minsta antalet personer i områdesgrupperna är 48 ungdomar bosatta i Landvetter östra, Härryda, Eskilsby.



Resultat från LUPP 2023, Härryda kommun



Använt narkotika

Enkätfråga: Har du någon gång använt narkotika (utan läkarordination)?

Med narkotika avses till exempel marijuana, amfetamin, kokain, heroin, spice, GHB och andra narkotikaklassade preparat. Räkna även med om du tagit receptbelagda lugnande, smärtstillande eller sömnmedel utan läkarordination. Exempelvis ADHD medicin, Tramadol eller Xanor.

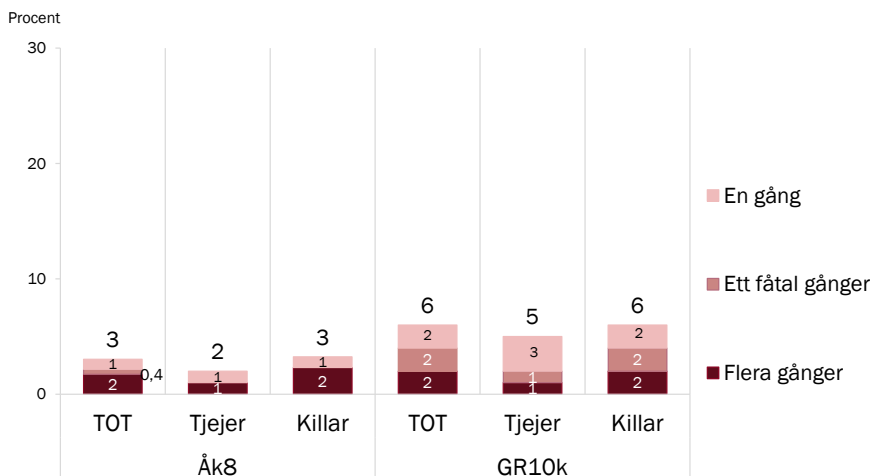
Svarsalternativ: Ja, flera gånger; Ja, ett fåtal gånger; Ja, en gång; Nej.

Den redovisade andelen över staplarna motsvarar samtliga som använt narkotika.

Resultaten baseras på totalt 462 svar.

Resultaten avser skolelever i kommunen, oavsett var de bor.

GR10k motsvarar genomsnittet för de tio GR-kommuner som genomfört LUPP 2023.



Resultat från LUPP 2023, Härryda kommun



Använt narkotika

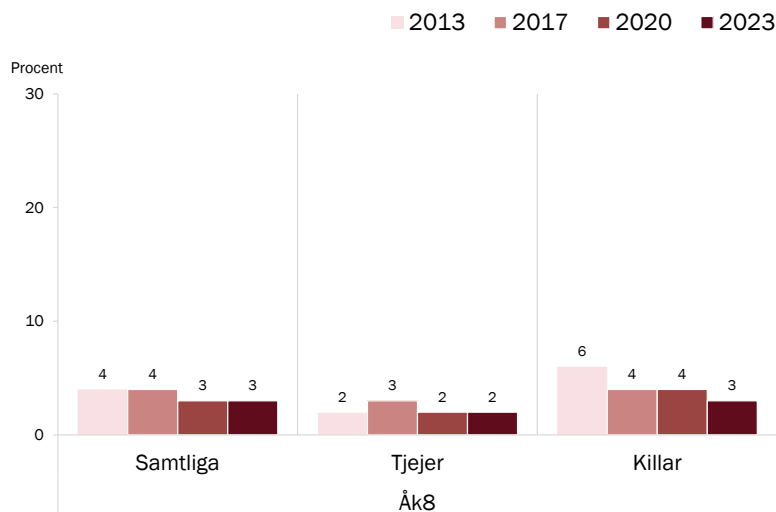
2013–2023

Enkätfråga: Har du någon gång använt narkotika?
Med narkotika avses t.ex. marijuana, amfetamin,
kokain, heroin, spice, GHB och andra narkotika-
klassade preparat.

Svarsalternativ: Ja, flera gånger; Ja, ett fåtal gånger;
Ja, en gång; Nej.

2013 års fråga gav inga exempel.

Resultaten visar andelen som svarat ja.



Resultat från LUPP 2023, Härryda kommun



Använt narkotika

- efter kommunområde

Enkätfråga: Har du någon gång använt narkotika
(utan läkarordination)?

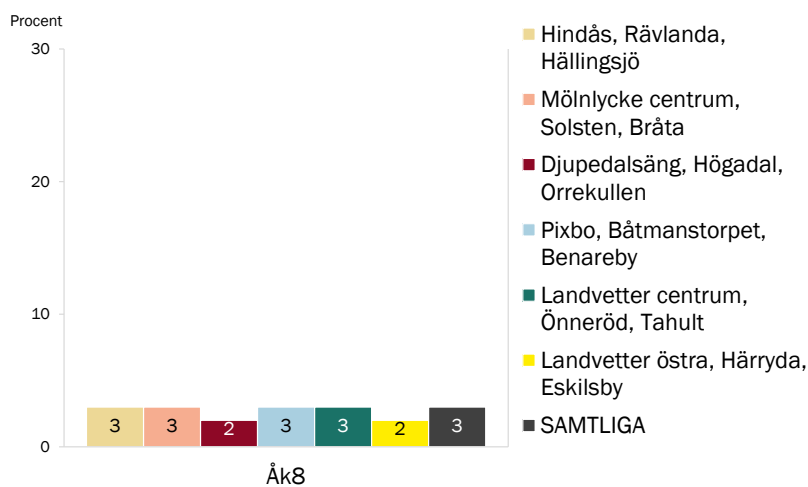
Med narkotika avses till exempel marijuana,
amfetamin, kokain, heroin, spice, GHB och andra
narkotikaklassade preparat. Räkna även med om du
tagit receptbelagda lugnande, smärtstillande eller
sömnmedel utan läkarordination. Exempelvis ADHD
medicin, Tramadol eller Xanor.

Svarsalternativ: Ja, flera gånger; Ja, ett fåtal gånger;
Ja, en gång; Nej.

Resultaten visar andelen som svarat ja (en eller flera
gånger).

I gruppen "Samtliga" ingår personer med okänt
område och bosatta i annan kommun.

Minsta antalet personer i områdesgrupperna är
49 ungdomar bosatta i Landvetter östra, Härryda,
Eskilsby.

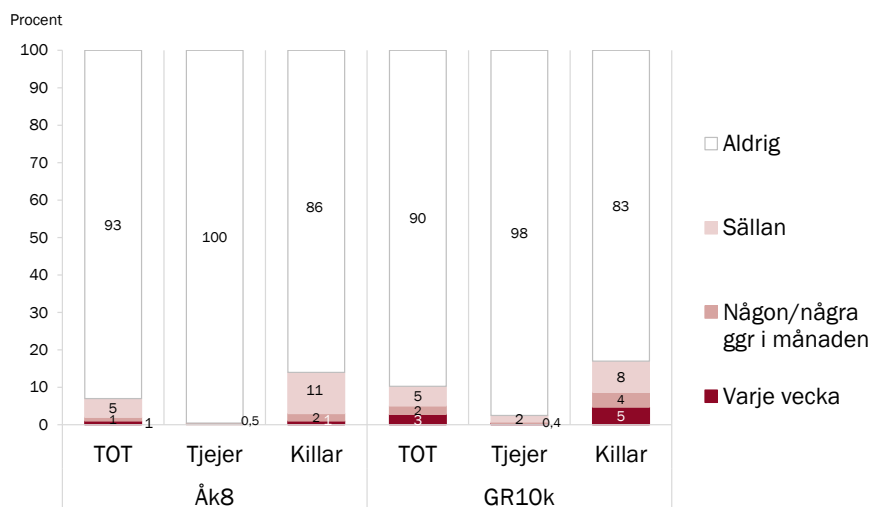


Resultat från LUPP 2023, Härryda kommun



Spelar om pengar

Enkätfråga: Hur ofta brukar du... med Spela om pengar som en av åtta delfrågor.
Svarsalternativ: Sällan eller aldrig; Någon eller några gånger i månaden; En gång i veckan; Flera gånger i veckan; I stort sett varje dag.
Resultaten baseras på totalt 449 svar.
Resultaten avser skolelever i kommunen, oavsett var de bor.
GR10k motsvarar genomsnittet för de tio GR-kommuner som genomfört LUPP 2023.

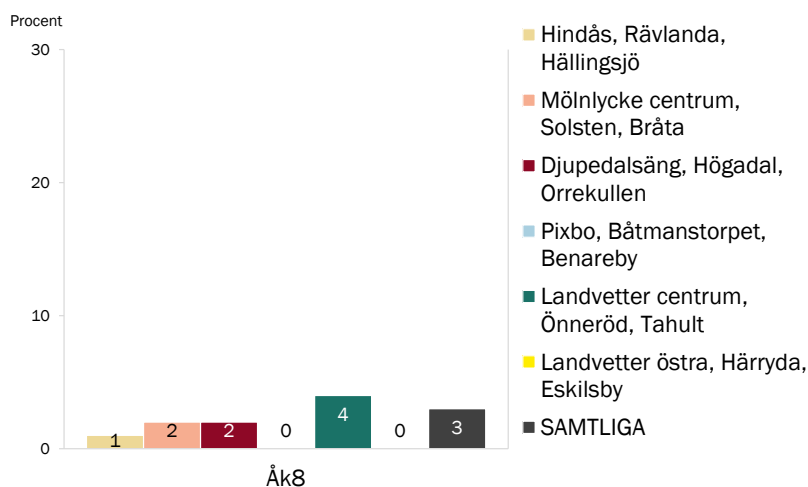


Resultat från LUPP 2023, Härryda kommun



Spelar om pengar - efter kommunområde

Enkätfråga: Har du någon gång använt narkotika (utan läkarordination)?
Med narkotika avses till exempel marijuana, amfetamin, kokain, heroin, spice, GHB och andra narkotikaklassade preparat. Räkna även med om du tagit receptbelagda lugnande, smärtstillande eller sömnmedel utan läkarordination. Exempelvis ADHD medicin, Tramadol eller Xanor.
Svarsalternativ: Ja, flera gånger; Ja, ett fåtal gånger; Ja, en gång; Nej.
Resultaten visar andelen som svarat ja (en eller flera gånger).
I gruppen "Samtliga" ingår personer med okänt område och bosatta i annan kommun.
Minsta antalet personer i områdesgrupperna är 49 ungdomar bosatta i Landvetter östra, Härryda, Eskilsby.



Resultat från LUPP 2023, Härryda kommun



Livstillfredsställelse som helhet

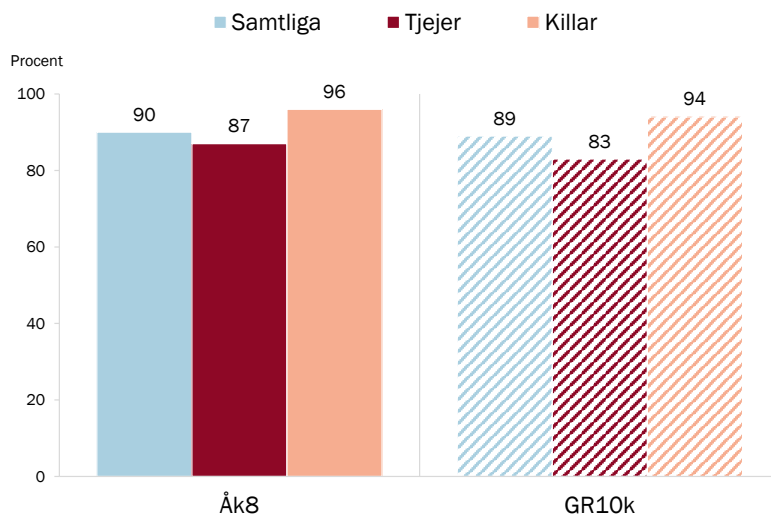
Enkätfråga: Hur nöjd eller missnöjd är du med ditt liv när det handlar om följande?, med Livet i sin helhet som en av flera delfrågor.

Svarsalternativ: Mycket nöjd; Ganska nöjd; Ganska missnöjd; Mycket missnöjd.

Resultaten visar andelen som svarat ganska eller mycket nöjd, baserat på totalt 476 svar.

Resultaten avser skolelever i kommunen, oavsett var de bor.

GR10k (randiga staplar) motsvarar genomsnittet för de tio GR-kommuner som genomfört LUPP 2023.



Resultat från LUPP 2023, Härryda kommun



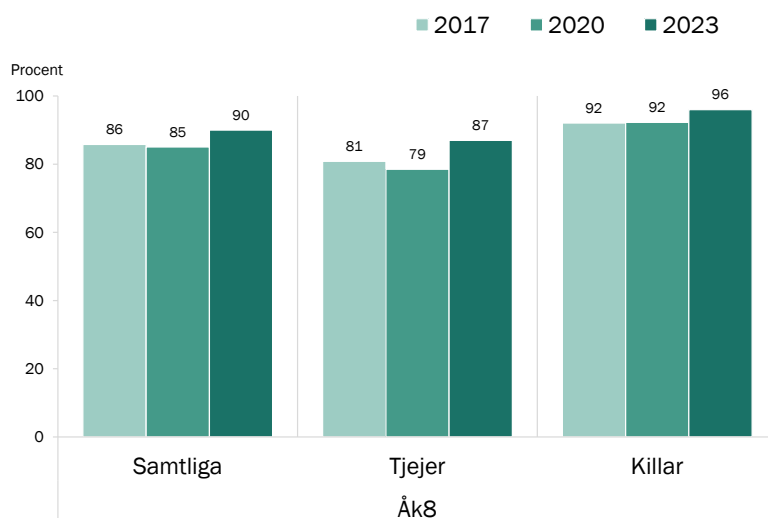
Livstillfredsställelse som helhet 2017-2023

Enkätfråga: Hur nöjd eller missnöjd är du med ditt liv när det handlar om följande?, med Livet i sin helhet som en av flera delfrågor.

Svarsalternativ: Mycket nöjd; Ganska nöjd; Ganska missnöjd; Mycket missnöjd.

Före 2023 var svarsalternativen i omvänd ordning.

Resultaten visar andelen som svarat ganska eller mycket nöjd.



Resultat från LUPP 2023, Härryda kommun



Livstillfredsställelse

- efter kommunområde

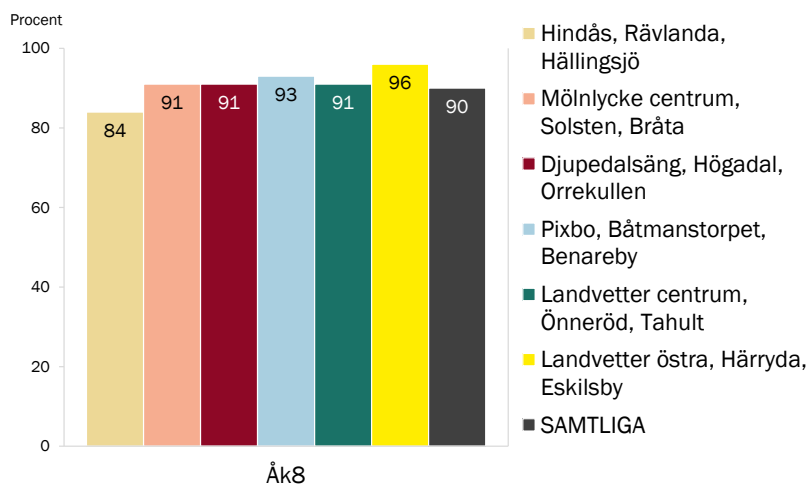
Enkätfråga: Hur nöjd eller missnöjd är du med ditt liv när det handlar om följande?, med Livet i sin helhet som en av flera delfrågor.

Svarsalternativ: Mycket nöjd; Ganska nöjd; Ganska missnöjd; Mycket missnöjd.

Resultaten visar andelen som svarat ganska eller mycket nöjd.

I gruppen "Samtliga" ingår personer med okänt område och bosatta i annan kommun.

Minsta antalet personer i områdesgrupperna är 50 ungdomar bosatta i Landvetter östra, Härryda, Eskilsby.



Resultat från LUPP 2023, Härryda kommun



Arbete

- Hade sommarjobb senaste sommaren



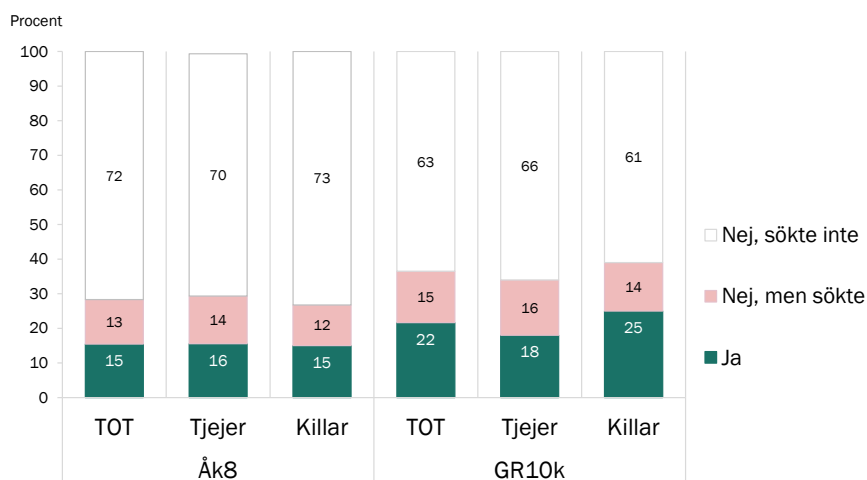
Hade sommarjobb senaste sommaren

Enkätfråga: *Hade du ett sommarjobb i somras?*
Svarsalternativ: *Ja; Nej, men jag försökte att få ett sommarjobb utan att lyckas; Nej, jag sökte inte något sommarjobb.*

Resultaten baseras på totalt 459 svar.

Resultaten avser skolelever i kommunen, oavsett var de bor.

GR10k motsvarar genomsnittet för de tio GR-kommuner som genomfört LUPP 2023.



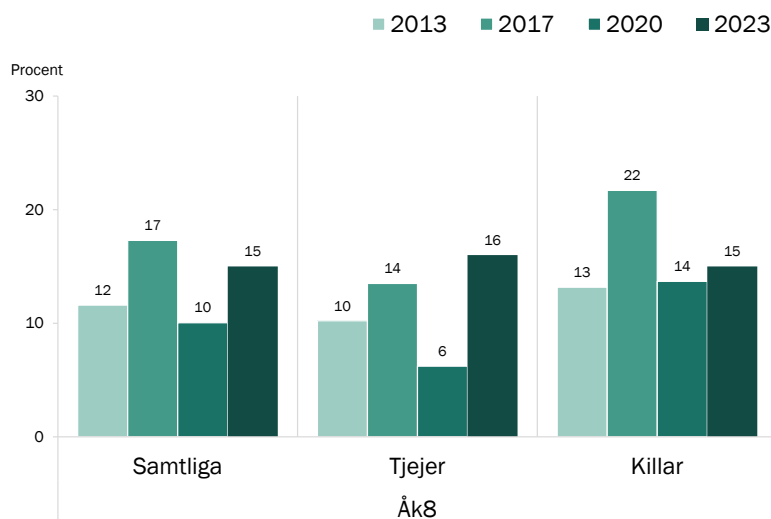
Resultat från LUPP 2023, Härryda kommun



Hade sommarjobb senaste sommaren 2013–2023

Enkätfråga: *Hade du ett sommarjobb i somras?*
Svarsalternativ: *Ja; Nej, men jag försökte att få ett sommarjobb utan att lyckas; Nej, jag sökte inte något sommarjobb.*

2013 års svarsalternativ var något annorlunda formulerade men med helt jämförbar innebörd. Resultaten visar andelen som svarat ja.



Resultat från LUPP 2023, Härryda kommun



Hade sommarjobb senaste sommaren – efter kommunområde

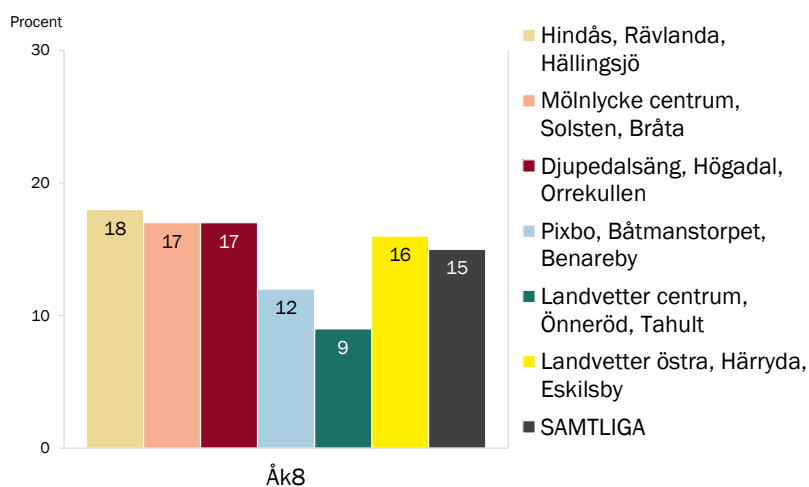
Enkätfråga: Hade du ett sommarjobb i somras?

Svarsalternativ: Ja; Nej, men jag försökte att få ett sommarjobb utan att lyckas; Nej, jag sökte inte något sommarjobb.

Resultaten visar andelen som svarat ja.

I gruppen "Samtliga" ingår personer med okänt område och bosatta i annan kommun.

Minsta antalet personer i områdesgrupperna är 49 ungdomar bosatta i Landvetter östra, Härryda, Eskilsby.



Resultat från LUPP 2023, Härryda kommun

 GÖTEBORGS
REGIONEN



Framtid

- Tror sig läsa vidare efter grundskolan/gymnasiet
- Framtidstro

 GÖTEBORGS
REGIONEN

Tror sig läsa vidare efter grundskolan

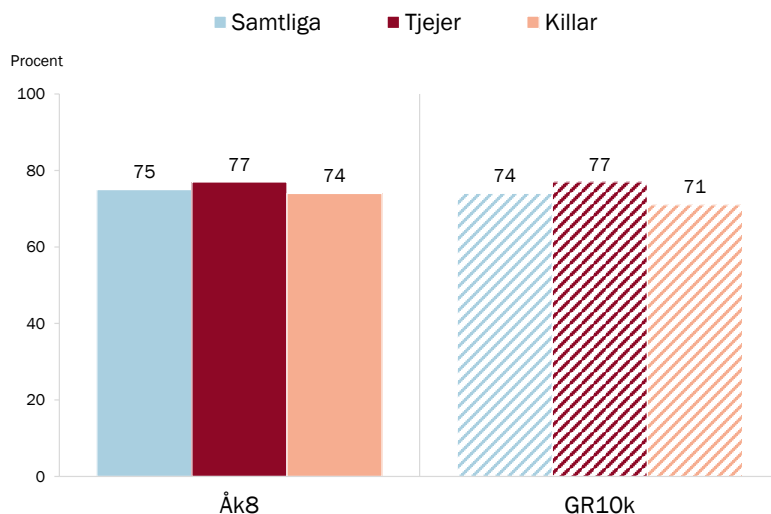
Enkätfråga: Tror du att du kommer läsa vidare efter grundskolan (direkt eller senare)?

Svarsalternativ: Ja, högskoleförberedande program på gymnasiet; Ja, yrkesprogram på gymnasiet; Ja, på gymnasiet men osäker på vilken programinriktning jag ska välja; Nej, jag tror inte jag kommer läsa vidare efter grundskolan; Vet inte.

Resultaten visar andelen som svarat med någotdera ja-alternativ, baserat på totalt 456 svar.

Resultaten avser skolelever i kommunen, oavsett var de bor.

GR10k (randiga staplar) motsvarar genomsnittet för de tio GR-kommuner som genomfört LUPP 2023.



Resultat från LUPP 2023, Härryda kommun

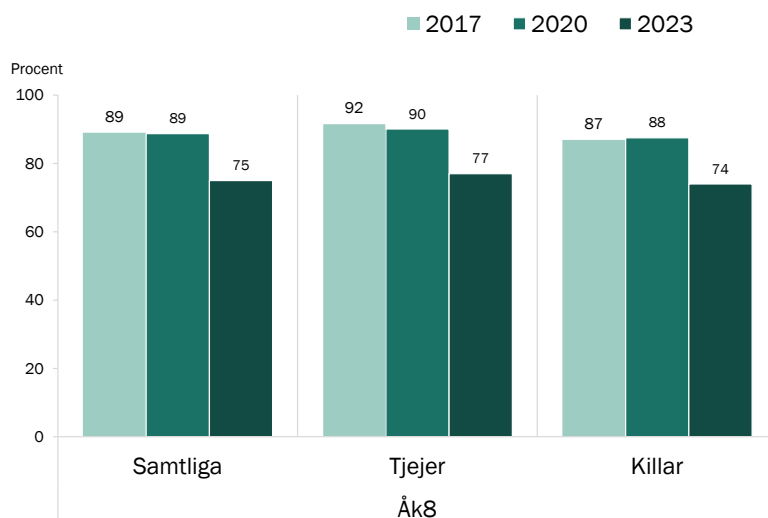


Tror sig läsa vidare efter grundskolan 2017-2023

Enkätfråga till åk8-elever: Tror du att du kommer läsa vidare efter grundskolan (direkt eller senare)?

Svarsalternativ: Ja, högskoleförberedande program på gymnasiet; Ja, yrkesförberedande program på gymnasiet; Ja, på gymnasiet men osäker på vilken programinriktning jag ska välja; Nej, jag tror inte jag kommer läsa vidare efter grundskolan; Vet inte.

Resultaten visar andelen som svarat med någotdera ja-alternativ.



Resultat från LUPP 2023, Härryda kommun



Tror sig läsa vidare efter grundskolan – efter kommunområde

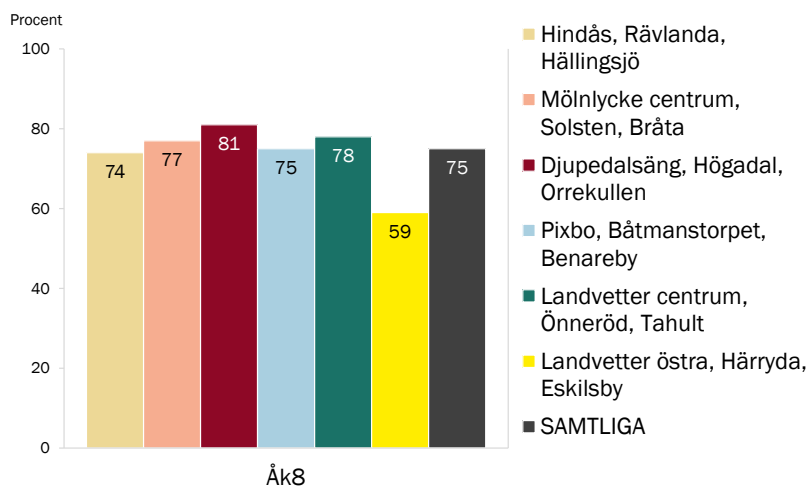
Enkätfråga: *Tror du att du kommer läsa vidare efter grundskolan (direkt eller senare)?*

Svarsalternativ: *Ja, högskoleförberedande program på gymnasiet; Ja, yrkesprogram på gymnasiet; Ja, på gymnasiet men osäker på vilken programinriktning jag ska välja; Nej, jag tror inte jag kommer läsa vidare efter grundskolan; Vet inte.*

Resultaten visar andelen som svarat med någotdera ja-svar.

I gruppen "Samtliga" ingår personer med okänt område och bosatta i annan kommun.

Minsta antalet personer i områdesgrupperna är 49 ungdomar bosatta i Landvetter östra, Härryda, Eskilsby.



Resultat från LUPP 2023, Härryda kommun



Framtidstro

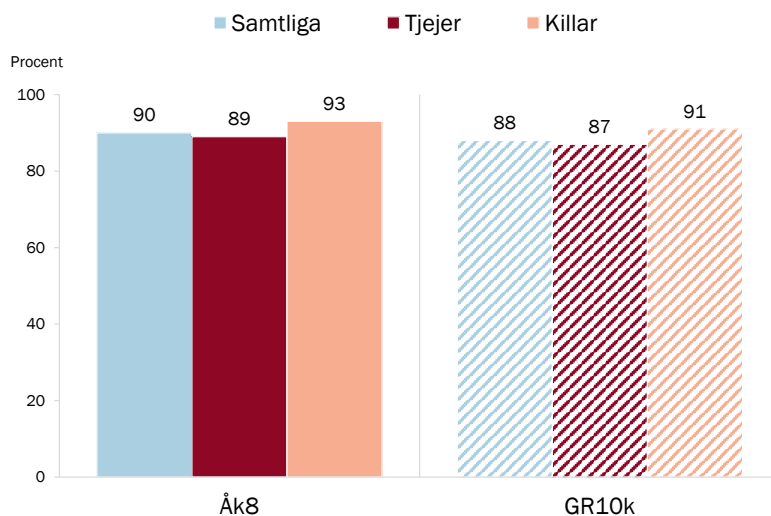
Enkätfråga: *Hur ser du på framtiden?*

Svarsalternativ: *Mycket positivt; Ganska positivt; Ganska negativt; Mycket negativt.*

Resultaten visar andelen som svarat ganska eller mycket positivt, baserat på totalt 449 svar.

Resultaten avser skolelever i kommunen, oavsett var de bor.

GR10k (randiga staplar) motsvarar genomsnittet för de tio GR-kommuner som genomfört LUPP 2023.



Resultat från LUPP 2023, Härryda kommun



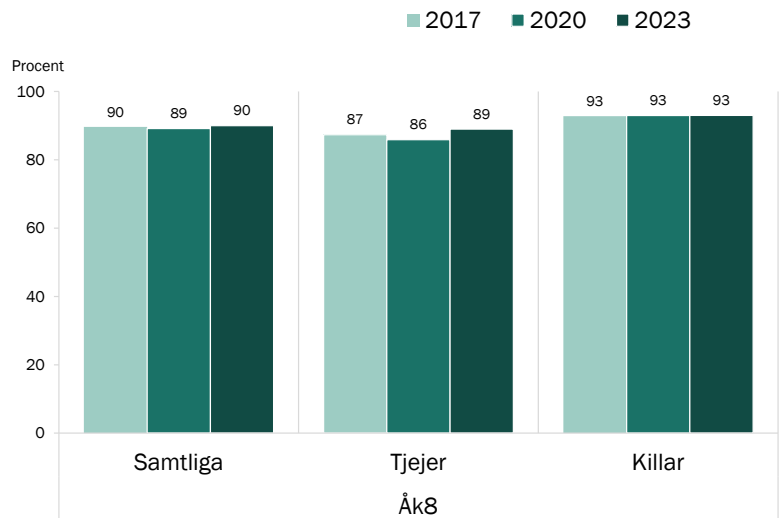
Framtidstro

2017-2023

Enkätfråga: Hur ser du på framtiden?

Svarsalternativ: Mycket positivt; Ganska positivt; Ganska negativt; Mycket negativt.

Resultaten visar andelen som svarat ganska eller mycket positivt.



Resultat från LUPP 2023, Härryda kommun



Framtidstro

– efter kommunområde

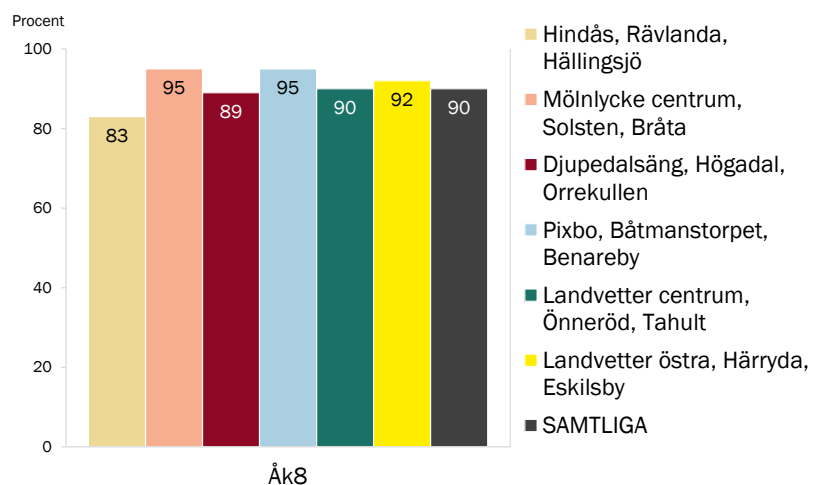
Enkätfråga: Hur ser du på framtiden?

Svarsalternativ: Mycket positivt; Ganska positivt; Ganska negativt; Mycket negativt.

Resultaten visar andelen som svarat ganska eller mycket positivt.

I gruppen "Samtliga" ingår personer med okänt område och bosatta i annan kommun.

Minsta antalet personer i områdesgrupperna är 48 ungdomar bosatta i Landvetter östra, Härryda, Eskilsby.



Resultat från LUPP 2023, Härryda kommun

