

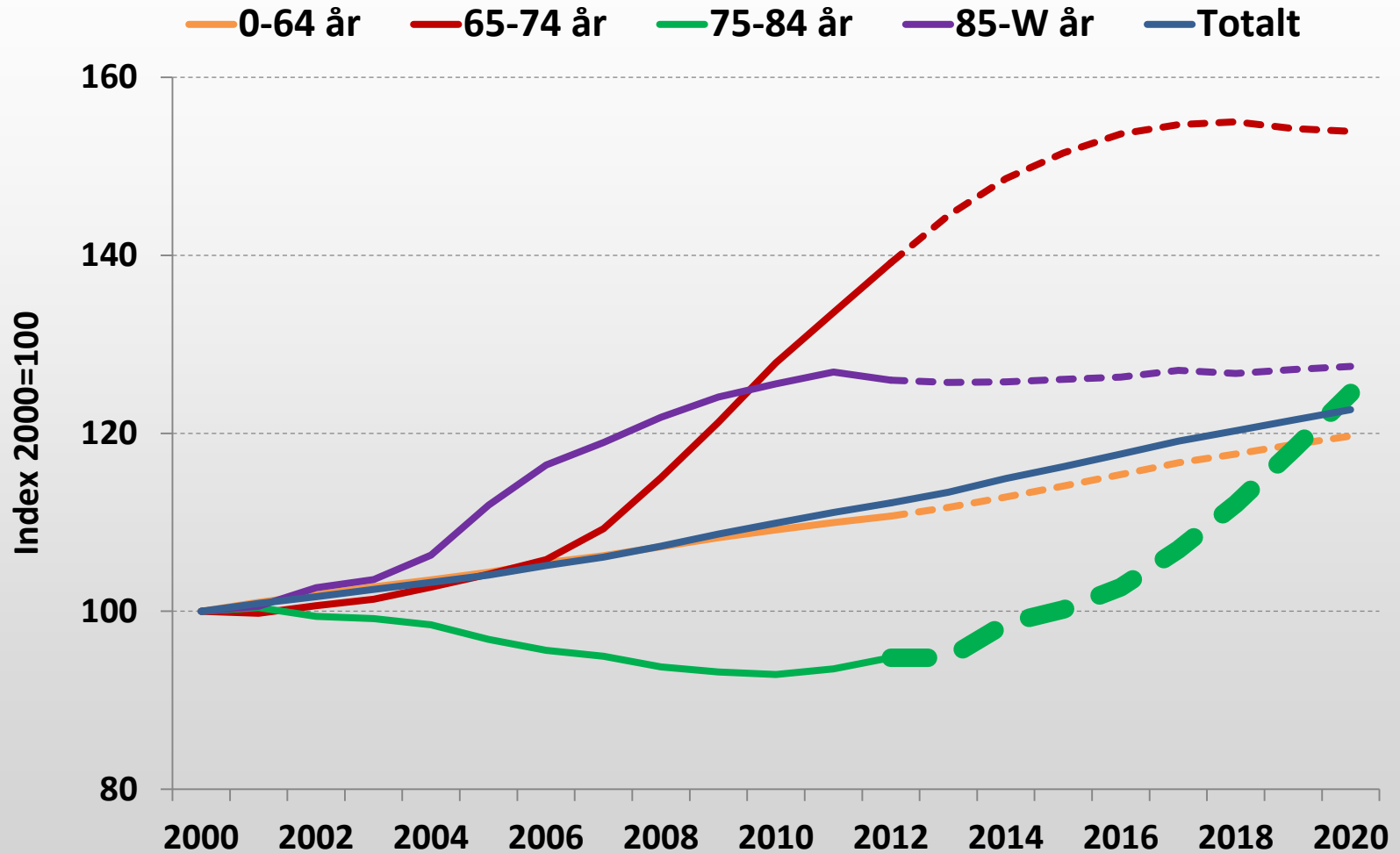


**GR-kommunernas
personal- och rekryteringsbehov
inom det sociala området**

2012–2020



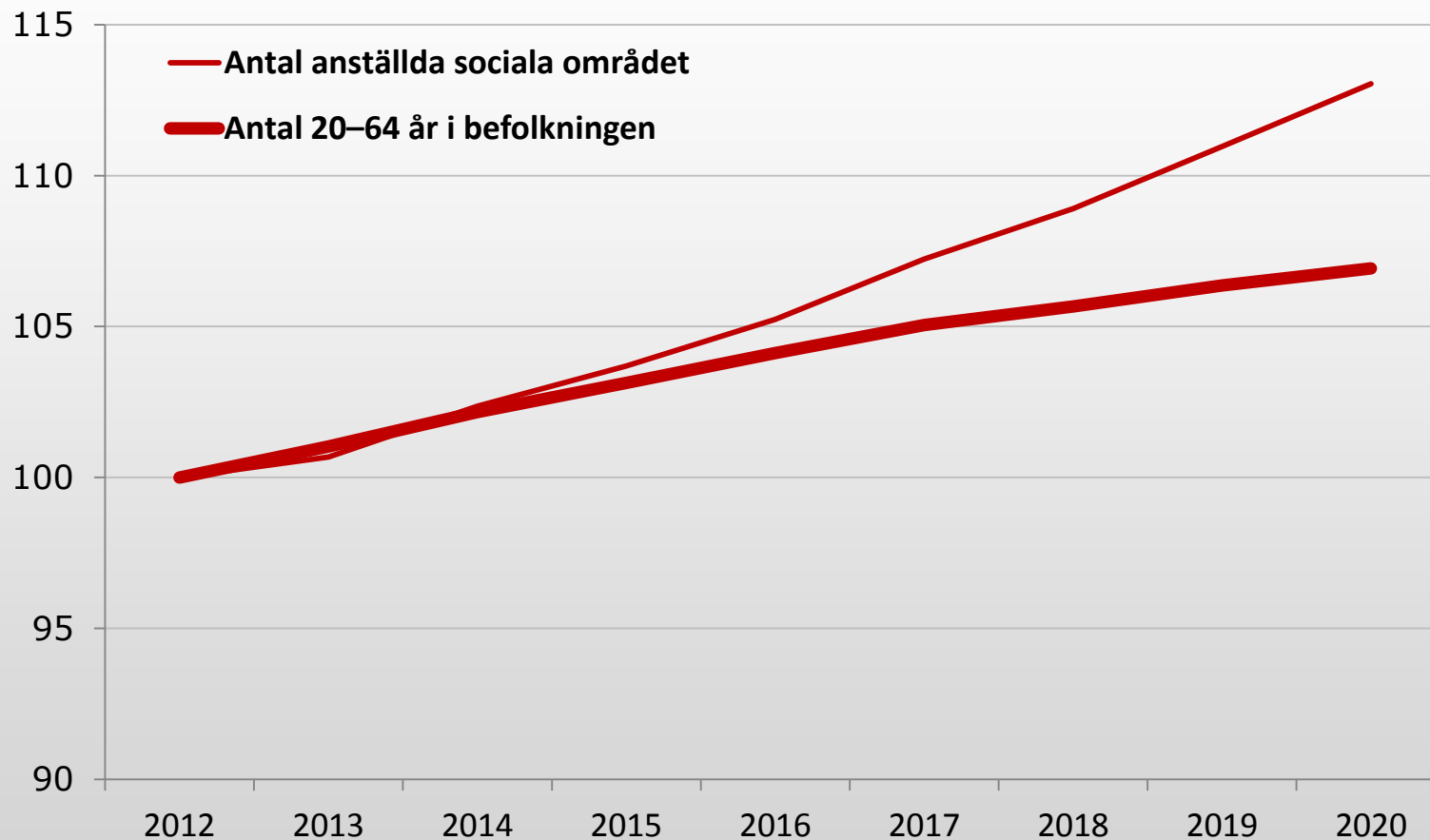
Befolkningsutveckling i GR-kommunerna



Källa: Statistiska centralbyrån och Västra Götalandsregionen; bearbetning: Måns Norberg



Tillgång på arbetskraft i GR-området



Källa: Västra Götalandsregionen; bearbetning: Måns Norberg



GR-kommunernas personal inom sociala området

- GR-kommunerna sysselsätter ca 28 200 inkl. externa utförare
- Tjänstgöringsgraden är 88,8 procent
- 9 procent av personalen är tidsbegränsat anställda
- Andelen kvinnor är ca 90 procent
- Medelåldern är 45 år
 - personliga assistenter är yngst (41 år) och chefer är äldst (50 år)
- Anställda över 54 år har i genomsnitt 2,5 ggr så hög sjukfrånvaro som anställda under 35 år
- Två av tre är undersköterskor/skötare eller vårdbiträden/vårdare



GR-kommunernas personal 2012

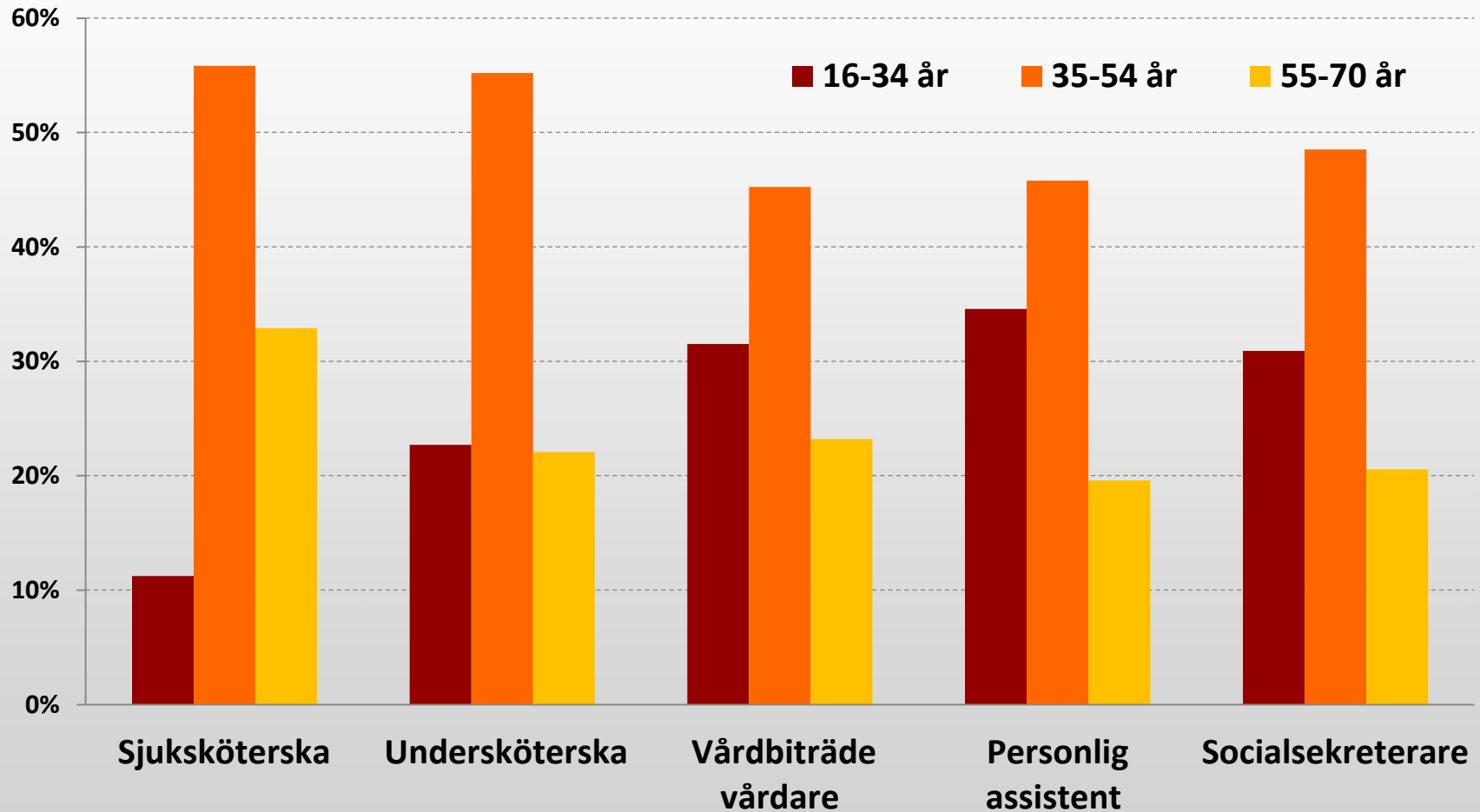
– fördelat på olika yrkesgrupper

	Anställda	...varav helt lediga	...varav: sysselsatta	Tjänstgörings- grad (%)	Antal årsarbeten
Ledningsarbete	990	30	960	97,9	940
Sjuksköterska	1 550	110	1 440	88,9	1 280
Undersköterska, skötare	10 910	1180	9 730	88,0	8 560
Vårdbiträde, vårdare	5 860	650	5 210	86,4	4 500
Personlig assistent	1 270	180	1 090	86,2	940
Övrigt vård, omsorgsarbete	230	30	200	85,0	170
Rehabilitering, förebyggande	800	70	730	89,0	650
Socialsekreterare	2 450	210	2 240	93,8	2 100
Övrigt socialt och kurativt	1 150	100	1 050	93,3	980
Totalt	25 210	2 560	22 650	88,8	20 120

Källa: Sveriges Kommuner och Landsting; bearbetning: Måns Norberg



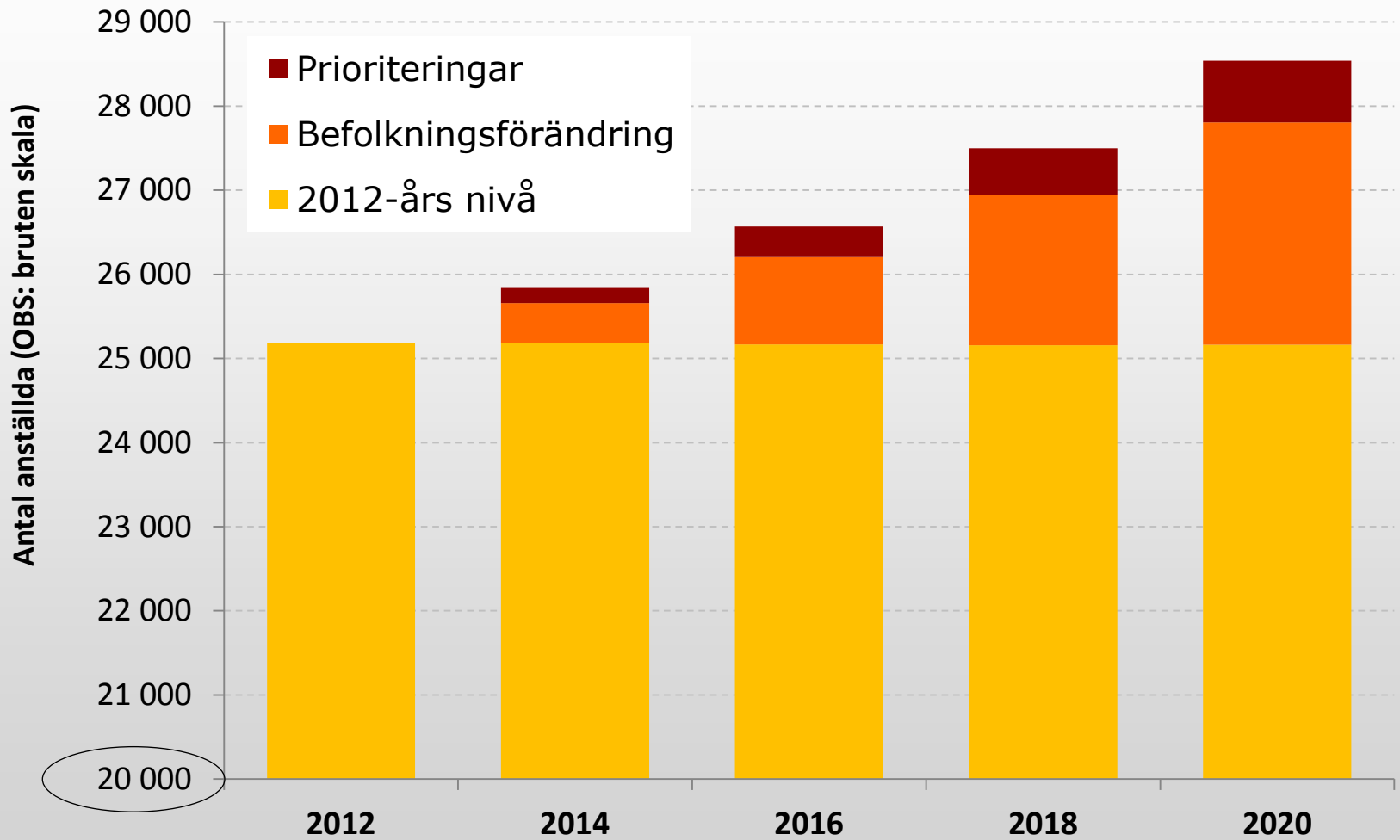
Personalens åldersfördelning – inom olika yrkesgrupper



Källa: Sveriges Kommuner och Landsting; bearbetning: Måns Norberg



Större personalbehov år 2020



Källa: Sveriges Kommuner och Landsting; bearbetning: Måns Norberg



Rekryteringsbehov 2013–2020

(ackumulerat)

	2013	2017	2020
Avgångar	2 170	10 960	17 990
Förändring av anställda	230	1 890	3 360
Summa = rekryteringsbehov	2 400	12 850	21 350

Källa: Måns Norberg



Rekryteringsbehov per yrke

	Anställda 2012	Anställda 2020	Avgångar 2013–2020	Rekryteringar 2013–2020	...% av 2012 års anställda
Ledningsarbete	990	1 120	630	760	77
Sjuksköterska	1 550	1 720	1 410	1 590	103
Undersköterska, skötare	10 910	12 420	6 580	8 100	74
Vårdbiträde, vårdare	5 860	6 630	4 920	5 690	97
Personlig assistent	1 270	1 420	1 060	1 210	96
Övrigt vård, omsorgsarbete	230	230	250	260	116
Rehabilitering förebyggande	800	900	700	810	102
Socialekreterare	2 450	2 800	1 660	2 020	83
Övrigt socialt o kurativt	1 150	1 300	770	920	80
Totalt	25 210	28 540	17 990	21 350	85

Källa: Sveriges Kommuner och Landsting; bearbetning: Måns Norberg



Bilder i bilaga



Personalbehov per yrke till och med år 2020

	2012	2016	2020	2012–2020: i procent
Ledningsarbete	990	1 040	1 120	13,1
Sjuksköterska	1 550	1 610	1 720	11,0
Undersköterska, skötare	10 910	11 490	12 420	13,8
Vårdbiträde, vårdare	5 860	6 200	6 630	13,1
Personlig assistent	1 270	1 340	1 420	11,8
Övrigt vård, omsorgsarbete	230	230	230	0,0
Rehabilitering förebyggande	800	840	900	12,5
Socialsekreterare	2 450	2 600	2 800	14,3
Övrigt socialt o kurativt	1 150	1 210	1 300	13,0
Totalt	25 210	26 560	28 540	13,2

Källa: Sveriges Kommuner och Landsting; bearbetning: Måns Norberg



Antaganden om årlig personalomsättning – tillsvidareanställd personal

	16-34 år	35-54 år	55-70 år	Totalt
Ledningsarbete	4,8%	3,5%	11,6%	6,5%
Sjuksköterska	6,3%	4,5%	11,8%	7,2%
Undersköterska, skötare	3,9%	2,3%	9,6%	4,5%
Vårdbiträde, vårdare	3,5%	2,2%	11,0%	4,8%
Personlig assistent	5,2%	3,5%	10,7%	5,6%
Övrigt vård, omsorgsarbete	7,6%	4,3%	11,9%	7,1%
Rehabilitering förebyggande	5,4%	2,8%	11,7%	5,5%
Socialsekreterare	3,3%	2,0%	9,5%	4,0%
Övrigt socialt o kurativt	5,1%	2,8%	9,8%	4,9%
Totalt	4,0%	2,5%	10,2%	4,8%

Beräkningar: Måns Norberg



Beräknade personalbehov 2013–2020

i procent

		2013 –2015	2015 –2017	2017 –2020	2013 –2020
Äldreomsorg	Befolkningsförändringar	1,9	1,9	3,2	11,5
	Prioriteringar	0,5	0,5	0,5	2,0
	Totalt	1,3	1,2	1,7	11,5
Funktionshindrade	Befolkningsförändringar	2,0	2,2	2,0	8,1
	Prioriteringar	1,0	1,0	1,0	4,1
	Totalt	3,0	3,3	3,0	12,5
IFO	Befolkningsförändringar	1,5	3,1	3,2	11,0
	Prioriteringar	1,0	1,0	1,0	4,1
	Totalt	2,5	4,1	4,3	15,5

Källa: Västra Götalandsregionen; bearbetning: Måns Norberg



Rekryteringsbehov per yrke 2013–2020

(ackumulerat)

	2013	2015	2017	2019	2020	% av 2012 års anställt
Ledningsarbete	80	260	460	660	760	77
Sjuksköterska	180	560	950	1 370	1 590	103
Undersköterska, skötare	860	2 770	4 780	6 950	8 100	74
Vårdbiträde, vårdare	670	2 050	3 470	4 930	5 690	97
Personlig assistent	140	440	740	1 050	1 210	96
Övrigt vård, omsorgsarbete	40	100	160	230	260	116
Rehabilitering förebyggande	90	290	490	700	810	102
Socialekreterare	230	710	1 240	1 760	2 020	83
Övrigt socialt o kurativt	100	320	560	800	920	80
Totalt	2 400	7 510	12 850	18 430	21 350	85

Beräkningar: Måns Norberg



Så är framskrivningen gjord

- Framskrivning tar sin utgångspunkt i 2012 års kommunalt anställd personal. Indelningen görs i standardiserade koder för yrken (AID) och verksamheter (ekonomisk statistik).
- Personalen grupperas i nio olika yrken. Administrativa funktioner och stödfunktioner exkluderas. Yrkena delas upp i tre verksamheter: äldreomsorg, omsorg om funktionshindrade och individ- och familjeomsorg.
- Behoven skrivs fram för respektive verksamhet med den förväntade befolkningsutvecklingen i respektive målgrupp samt antaganden om resursförändringar.
- Den befintliga personalen antas sluta, gå i pension, vara sjukskriven eller deltidsarbetande enligt startårets förutsättningar. De anställda som inte slutar blir ett år äldre för varje år. De som slutar ska ersättas. De som slutar ersätts med fiktiva personer med statistiska egenskaper som hämtas från historik. Ökar behovet av personal ökar också rekryteringsbehovet.
- Rekryteringsbehovet blir en konsekvens av personalbehov (befolkningsförändringar och resurser), personalomsättning och personalens "statistiska egenskaper" (som ålder, sysselsättningsgrader, sjukskrivningar mm).
- Verksamhet i extern regi exkluderas.



AID-koder

Personalgrupp	AID-koder
Ledningsarbete	101010-109090
Sjuksköterska	205010-206510
Undersköt, skötare	207010-207014, 207018-207020
Vårdbiträde, vårdare m fl	207021-207026, 207090
Personlig assistent	207027-207028
Övrigt vård omsorgsarbete	201010-204610, 207015-207017, 208010-208090, 251010-252090
Socialekreterare m fl	351010-351014
Övrigt socialt och kurativt	351015-352090
Rehabilitering och förebyggande arbete	301010-301090