



Nyckeltal för regiongemensamma yrkesutbildningar

Februari 2024
Statistik över avslutade
utbildningar med kursstart
2017-2022





Göteborgsregionen (GR) består av 13 kommuner som har valt att jobba tillsammans. Vi driver utvecklingsprojekt, har myndighetsuppdrag, forskar, ordnar utbildningar och är storstadsregionens röst i Västsverige, bland mycket annat. I våra nätverk träffas politiker och tjänstepersoner för att utbyta erfarenheter, bolla idéer och besluta om gemensamma satsningar. Allt för att regionens en miljon invånare ska få ett så bra liv som möjligt.

Göteborgsregionen 2024
Vuxenutbildningssamverkan
Box 5073, 402 22 Göteborg
gr@goteborgsregionen.se
www.goteborgsregionen.se

Frågor om rapporten kan ställas till Lars Jerkeman, lars.jerkeman@goteborgsregionen.se

Innehåll

Inledning	4
Begreppsförklaringar	5
Snabbfakta	6
Barn och fritid.....	8
Bygg och anläggning.....	15
El och energi.....	24
Fordon och transport.....	29
Försäljning och service	38
Hantverk.....	42
Hotell och turism	45
Industriteknik	49
Naturbruk.....	55
Restaurang och livsmedel.....	59
VVS och fastighet.....	66
Vård och omsorg.....	70

Inledning

I följande rapport presenteras nyckeltal för de regiongemensamma vuxenutbildningar i Göteborgsregionen som startade under åren 2017-2022 och som har avslutats. Utbildningarna för 2017 och 2018 är endast med i den summerade statistiken men återfinns nedbruten i tidigare års rapporter.

Utbildningarna genomfördes under en till fem terminer där tre terminer var den vanligaste längden på en enskild utbildning under dessa år. Ett fåtal utbildningar med start 2021 har inte avslutats vid rapportens upprättande varför de summerade siffrorna för dessa år kommer variera i framtida statistiska sammanställningar. Utbildningar inom *Yrkesvux*, *Yrkesvux med språkstöd*, *Lärlingsvux* och *Lärlingsvux med språkstöd* är inkluderade i statistiken, de två senare endast i uppgifterna från 2020 och framåt.

I statistiken presenteras *antal* platser på utbildningarna samt *antal* elever som sökt, blivit antagna, påbörjat och slutfört dessa. I statistiken presenteras också tre *andelsmått*. Dessa avser att spegla kvaliteten på utbildningen ur olika aspekter. Måttet *Andel antagna - totalt som slutfört* avser att vara ett sorts totalt effektmått på utbildningarna, dvs. hur många som erbjudits en plats som faktiskt har genomfört hela sin utbildning. Måtten *Andel påbörjade som slutfört* och *Andel godkända betyg* avser att spegla kvalitetsaspekter av utbildningen, dvs. i vilken utsträckning elever väljer att hoppa av en utbildning de påbörjat eller inte klarar av att nå kursernas mål. Om det är höga andelar av elever som påbörjat en utbildning som inte slutför eller får underkända betyg kan man anta att det är i själva utbildningens och undervisningens utformning man får söka de påverkansbara orsakerna till detta. Om det däremot är många som antas till en utbildning men sedan inte påbörjar den kan man snarare utgå från att orsakerna ligger i ingången till studierna, informationen kring utbildningen, vilka vägledningsinsatser som gjorts, elevernas förväntningar etc.

Statistiken för *Yrkesvux* och *Yrkesvux med språkstöd* är nedbruten på kursstart, ort och utbildningsnamn. *Lärlingsvux* och *Lärlingsvux med språkstöd* är av statistiska skäl endast nedbrutna på år för utbildningsstart och ort.

Begreppsförklaringar

Ansökningar – I statistiken för ansökningar inkluderas alla unika ansökningar till utbildningarna. En enskild person kan söka till fler utbildningar.

Antagna – totalt – I statistiken inkluderas alla som erbjudits en plats på en utbildning, även om de sedan tackat nej till den platsen eller inte påbörjat sin utbildning.

Godkända betyg – I statistiken inkluderas de elever som fått betygen A, B, C, D, E och G på kurser som ingår i utbildningen. Betygen F och IG samt streck (-) är exkluderade.

Lärlingsvux - I denna rapport syftar *Lärlingsvux* på regional yrkesinriktad vuxenutbildning med statlig delfinansiering som bedrivs i lärlingsform. Kommunerna bedriver utöver detta kommunalt helfinansierade lärlingsutbildningar.

Lärlingsvux med språkstöd - Utbildningar inom Lärlingsvux som genomförs i kombination med integrerade studier i sfi/svenska som andraspråk.

Platser – I statistiken anges det antal platser som beslutats om för respektive utbildning av Göteborgsregionens vuxenutbildningsnätverk. Platser anges inte för alla lärlingsutbildningar med start 2020.

Påbörjade – I statistiken ingår alla de som antagits till en utbildning och sedan inte fått status *återbud*, *ej påbörjat* eller motsvarande i det elevadministrativa systemet. Här har även räknats bort elever som fått status *avbrott* under utbildningens tre första veckor. Syftet med kategorin är att spegla hur många antagna som anses ha startat en utbildning.

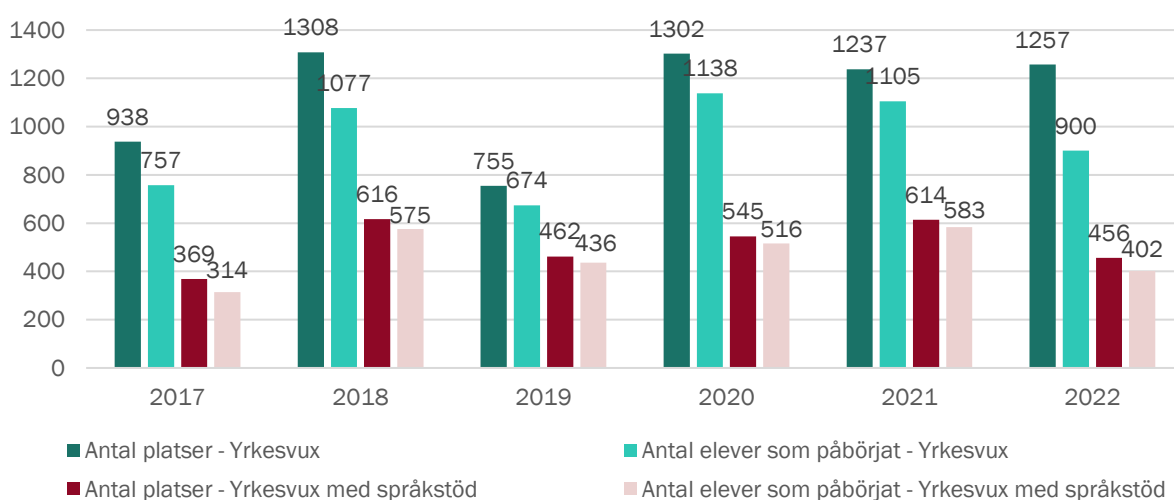
Slutförda – I statistiken inkluderas alla elever som slutfört en hel utbildning.

Yrkesvux – I denna rapport syftar *Yrkesvux* på regional yrkesinriktad vuxenutbildning med statlig delfinansiering. Kommunerna bedriver utöver detta kommunalt helfinansierade yrkesutbildningar.

Yrkesvux med språkstöd – Utbildningar inom Yrkesvux som genomförs i kombination med integrerade studier i sfi/svenska som andraspråk.

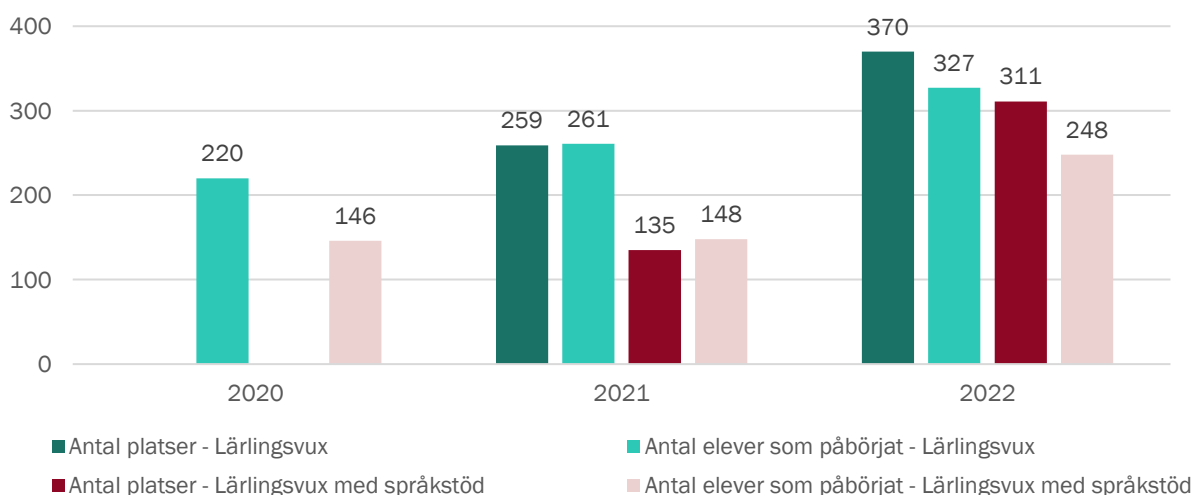
Snabbfakta

Diagram 1. Antal platser på och antal elever som påbörjat avslutade utbildningar inom Yrkesvux och Yrkesvux med språkstöd per startår



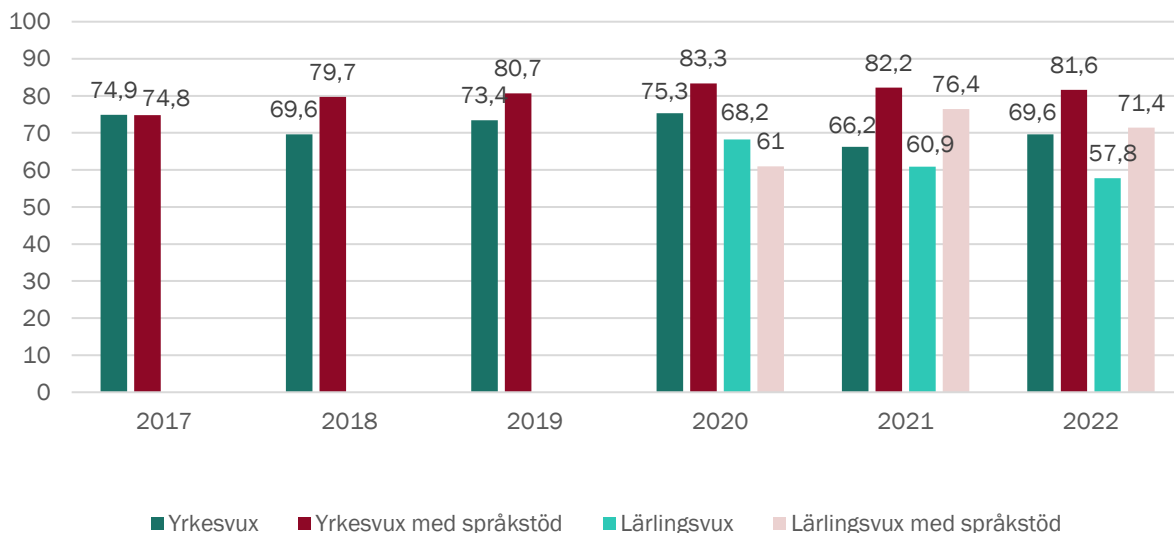
OBS! Alla utbildningar som startat 2021 och 2022 har inte avslutats varför siffrorna i kommande statistiska sammanställningar kommer att variera för dessa år.

Diagram 2. Antal platser på och antal elever som påbörjat avslutade utbildningar inom Lärlingsvux och Lärlingsvux med språkstöd per startår



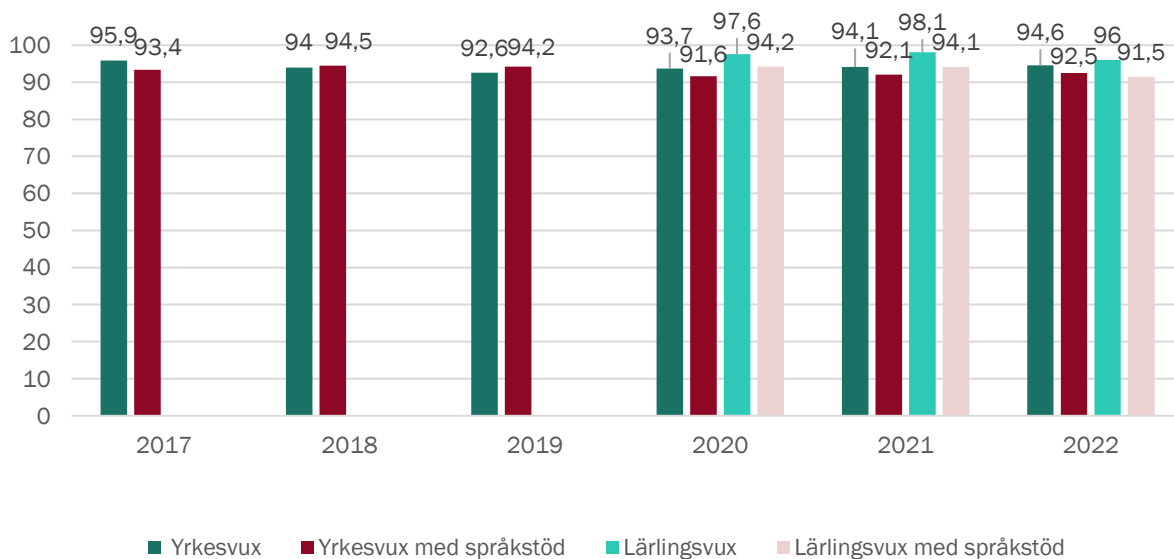
OBS! Alla utbildningar som startat 2022 har inte avslutats varför siffrorna i kommande statistiska sammanställningar kommer att variera för dessa år. För 2020 saknas summerad statistik för antal platser.

Diagram 3. Andel elever som slutfört utbildningar de påbörjat på avslutade utbildningar inom Yrkesvux, Yrkesvux med språkstöd, Lärlingsvux och Lärlingsvux med språkstöd per startår



OBS! Alla utbildningar som startat 2021 och 2022 har inte avslutats varför siffrorna i kommande statistiska sammanställningar kommer att variera för dessa år.

Diagram 4. Andel godkända betyg av samtliga utfärdade betyg på avslutade utbildningar inom Yrkesvux, Yrkesvux med språkstöd, Lärlingsvux och Lärlingsvux med språkstöd per startår



OBS! Alla utbildningar som startat 2021 och 2022 har inte avslutats varför siffrorna i kommande statistiska sammanställningar kommer att variera för dessa år.

Barn och fritid

SNABBFAKTA: BARN OCH FRITID 2019

67,6 % av de elever som påbörjat en utbildning inom Yrkesvux 2019 slutförde sina studier. 96,6 % av de satta betygen var godkända.

85,7 % av de elever som påbörjat en utbildning inom Yrkesvux med språkstöd 2019 slutförde sina studier. 95,4 % av de satta betygen var godkända.

Yrkesvux och Yrkesvux med språkstöd						Andel antagna - totalt som slutfört	Andel påbörjade som slutfört	Andel godkända betyg
Kursstart, ort och utbildningsnamn	Platser	Ansökningar	Antagna - totalt	Påbörjade	Slutförda			
Kursstart Januari 2019	50	669	57	47	28	49,1%	59,6%	96,1%
Göteborg	50	669	57	47	28	49,1%	59,6%	96,1%
Barnskötare med språkstöd	25	514	27	22	16	59,3%	72,7%	95,6%
Barnskötare flex/komplettering flex	25	155	30	25	12	40,0%	48,0%	96,7%
Kursstart April 2019	25	424	30	22	21	70,0%	95,5%	95,9%
Göteborg	25	424	30	22	21	70,0%	95,5%	95,9%
Barnskötare med språkstöd	25	424	30	22	21	70,0%	95,5%	95,9%
Kursstart Augusti 2019	80	916	88	72	59	67,0%	81,9%	95,7%
Göteborg	55	731	55	49	37	67,3%	75,5%	93,9%
Barnskötare komplettering	10	51	10	9	7	70,0%	77,8%	95,6%
Barnskötare med språkstöd	30	562	30	26	23	76,7%	88,5%	94,8%
Barnskötare deltid	15	118	15	14	7	46,7%	50,0%	90,5%
Mölnadal	25	185	33	23	22	66,7%	95,7%	99,6%
Barnskötare	25	185	33	23	22	66,7%	95,7%	99,6%
TOTALSUMMA	155	2009	175	141	108	61,7%	76,6%	95,9%

SNABBFAKTA: BARN OCH FRITID 2020

71,2 % av de elever som påbörjat en utbildning inom **Yrkesvux 2020** slutförde sina studier. 97,0 % av de satta betygen var godkända.

76,5 % av de elever som påbörjat en utbildning inom **Yrkesvux med språkstöd 2020** slutförde sina studier. 93,5 % av de satta betygen var godkända.

79,0 % av de elever som påbörjat en utbildning inom **Läringsvux 2020** slutförde sina studier. 98,2 % av de satta betygen var godkända.

Yrkesvux och Yrkesvux med språkstöd						Andel antagna - totalt som slutfört	Andel påbörjade som slutfört	Andel godkända betyg
Kursstart, ort och utbildningsnamn	Platser	Ansökningar	Antagna - totalt	Påbörjade	Slutförda			
Kursstart Januari 2020	135	1372	157	125	99	63,1%	79,2%	96,9%
Göteborg	90	1001	93	81	58	62,4%	71,6%	96,6%
Barnskötare komplettering	30	124	29	24	17	58,6%	70,8%	94,3%
Barnskötare med språkstöd	30	714	33	31	22	66,7%	71,0%	95,8%
Barnskötare flex deltid	30	163	31	26	19	61,3%	73,1%	98,9%
Mölnadal	25	194	39	24	23	59,0%	95,8%	98,9%
Barnskötare	25	194	39	24	23	59,0%	95,8%	98,9%
Stenungsund	20	177	25	20	18	72,0%	90,0%	96,0%
Barnskötare/elevassistent med språkstöd	20	177	25	20	18	72,0%	90,0%	96,0%
Kursstart Augusti 2020	150	984	181	135	98	54,1%	72,6%	94,2%
Göteborg	95	715	114	86	59	51,8%	68,6%	93,0%
Barnskötare flex	40	198	54	39	24	44,4%	61,5%	96,7%
Barnskötare med språkstöd	55	517	60	47	35	58,3%	74,5%	90,9%
Lerum	25	137	30	19	17	56,7%	89,5%	93,9%
Barnskötare flex	25	137	30	19	17	56,7%	89,5%	93,9%
Mölnadal	30	132	37	30	22	59,5%	73,3%	98,6%
Barnskötare	30	132	37	30	22	59,5%	73,3%	98,6%

Kursstart, ort och utbildningsnamn	Platser	Ansökningar	Antagna - totalt	Påbörjade	Slutförda	Andel antagna - totalt som slutfört	Andel påbörjade som slutfört	Andel godkända betyg
Kursstart Oktober 2020	30	165	40	29	14	35,0%	48,3%	95,9%
Göteborg	30	165	40	29	14	35,0%	48,3%	95,9%
Barnskötare flex	30	165	40	29	14	35,0%	48,3%	95,9%
TOTALSUMMA	315	2521	378	289	211	55,8%	73,0%	95,5%

Läringsvux								
Kursstarter 2020 - Utbildningsort och antal utbildningar	Platser	Ansökningar	Antagna - totalt	Påbörjade	Slutförda	Andel antagna - totalt som slutfört	Andel påbörjade som slutfört	Andel godkända betyg
Lerum – 4 utbildningar	-	203	63	52	41	65,1%	78,8%	97,9%
Möln dal – 1 utbildning	10	103	12	10	8	66,7%	80,0%	100,0%
TOTALSUMMA	-	306	75	62	49	65,3%	79,0%	98,2%

SNABBAKTA: BARN OCH FRITID 2021

81,1 % av de elever som påbörjat en utbildning inom **Yrkesvux 2021** slutförde sina studier. 99,2 % av de satta betygen var godkända.

74,2 % av de elever som påbörjat en utbildning inom **Yrkesvux med språkstöd 2021** slutförde sina studier. 95,0 % av de satta betygen var godkända.

85,7 % av de elever som påbörjat en utbildning inom **Lärlingsvux 2021** slutförde sina studier. 99,8 % av de satta betygen var godkända.

82,4 % av de elever som påbörjat en utbildning inom **Lärlingsvux med språkstöd 2021** slutförde sina studier. 98,7 % av de satta betygen var godkända.

Statistiken avser slutförda utbildningar. Alla utbildningar som startade inom området 2021 har inte avslutats.

Yrkesvux och Yrkesvux med språkstöd						Andel antagna - totalt som slutfört	Andel påbörjade som slutfört	Andel godkända betyg
Kursstart, ort och utbildningsnamn	Platser	Ansökningar	Antagna - totalt	Påbörjade	Slutförda			
Kursstart Januari 2021	115	910	139	112	88	63,3%	78,6%	96,3%
Göteborg	55	591	63	52	30	47,6%	57,7%	92,7%
Barnskötare komplettering	25	149	28	24	16	57,1%	66,7%	97,2%
Barnskötare med språkstöd	30	442	35	28	14	40,0%	50,0%	90,8%
Härryda	30	157	33	29	27	81,8%	93,1%	97,4%
Barnskötare med språkstöd	30	157	33	29	27	81,8%	93,1%	97,4%
Möln dal	30	162	43	31	31	72,1%	100,0%	100,0%
Barnskötare	30	162	43	31	31	72,1%	100,0%	100,0%
Kursstart Augusti 2021	133	963	180	122	95	52,8%	77,9%	96,4%
Göteborg	43	485	51	36	24	47,1%	66,7%	90,3%
Barnskötare med språkstöd	30	418	37	26	18	48,6%	69,2%	89,5%
Barnskötare komplettering flex	13	67	14	10	6	42,9%	60,0%	95,1%
Härryda	30	157	39	28	22	56,4%	78,6%	97,3%
Barnskötare med språkstöd	30	157	39	28	22	56,4%	78,6%	97,3%

Kursstart, ort och utbildningsnamn	Platser	Ansökningar	Antagna - totalt	Påbörjade	Slutförda	Andel antagna	Andel påbörjade	Andel godkända
						- totalt som slutfört	som slutfört	betyg
Kungsbacka	30	164	41	28	25	61,0%	89,3%	99,5%
Barnskötare med språkstöd	30	164	41	28	25	61,0%	89,3%	99,5%
Mölnadal	30	157	49	30	24	49,0%	80,0%	100,0%
Barnskötare	30	157	49	30	24	49,0%	80,0%	100,0%
Kursstart Oktober 2021	24	229	36	24	15	41,7%	62,5%	95,1%
Partille	24	229	36	24	15	41,7%	62,5%	95,1%
Barnskötare med språkstöd	24	229	36	24	15	41,7%	62,5%	95,1%
TOTALSUMMA	272	2102	355	258	198	55,8%	76,7%	96,3%

Lärlingsvux och Lärlingsvux med språkstöd

Kursstarter 2021 - Utbildningsort och antal utbildningar	Platser	Ansökningar	Antagna - totalt	Påbörjade	Slutförda	Andel antagna	Andel påbörjade	Andel godkända
						- totalt som slutfört	som slutfört	betyg
Lerum – 2 utbildning	45	118	47	35	30	63,8%	85,7%	99,7%
Mölnadal – 3 utbildningar	30	577	36	33	26	72,2%	78,8%	98,6%
Partille – 1 utbildning	5	167	8	8	8	100,0%	100,0%	100,0%
TOTALSUMMA	80	862	91	76	64	70,3%	84,2%	99,2%

SNABBFAKTA: BARN OCH FRITID 2022

88,3 % av de elever som påbörjat en utbildning inom **Yrkesvux 2022** slutförde sina studier. 99,4 % av de satta betygen var godkända.

75,5 % av de elever som påbörjat en utbildning inom **Yrkesvux med språkstöd 2022** slutförde sina studier. 98,3 % av de satta betygen var godkända.

71,0 % av de elever som påbörjat en utbildning inom **Lärlingsvux 2022** slutförde sina studier. 100 % av de satta betygen var godkända.

Statistiken avser slutförda utbildningar. Alla utbildningar som startade inom området 2022 har inte avslutats.

Yrkesvux och Yrkesvux med språkstöd						Andel antagna - totalt slutfört	Andel påbörjade som slutfört	Andel godkända betyg
Kursstart, ort och utbildningsnamn	Platser	Ansökningar	Antagna - totalt	Påbörjade	Slutförda			
Kursstart Januari 2022	65	393	107	59	50	46,7%	84,7%	98,8%
Mölnadal	40	287	61	38	32	52,5%	84,2%	99,2%
Barnskötare	30	129	45	25	23	51,1%	92,0%	100,0%
Barnskötare med språkstöd	10	158	16	13	9	56,3%	69,2%	97,6%
Stenungsund	25	106	46	21	18	39,1%	85,7%	98,1%
Barnskötare	25	106	46	21	18	39,1%	85,7%	98,1%
Kursstart April 2022	30	140	44	23	17	38,6%	73,9%	97,6%
Kungsbacka	30	140	44	23	17	38,6%	73,9%	97,6%
Barnskötare med språkstöd	30	140	44	23	17	38,6%	73,9%	97,6%
Kursstart Augusti 2022	40	163	56	44	38	67,9%	86,4%	99,8%
Mölnadal	40	163	56	44	38	67,9%	86,4%	99,8%
Barnskötare flex	30	57	38	31	27	71,1%	87,1%	99,7%
Barnskötare med språkstöd	10	106	18	13	11	61,1%	84,6%	100,0%
TOTALSUMMA	135	696	207	126	105	50,7%	83,3%	98,9%

Lärlingsvux								
Kursstarter 2022 - Utbildningsort och antal utbildningar	Platser	Ansök- ningar	Antagna - totalt	Påbörjade	Slutförda	Andel antagna - totalt som slutfört	Andel påbörjade som slutfört	Andel godkända betyg
Lerum – 2 utbildningar	30	164	53	31	22	41,5%	71,0%	100,0%
TOTALSUMMA	30	164	53	31	22	41,5%	71,0%	100,0%

Bygg och anläggning

SNABBFAKTA: BYGG OCH ANLÄGGNING 2019

71,8 % av de elever som påbörjat en utbildning inom **Yrkesvux 2019** slutförde sina studier. 95,6 % av de satta betygen var godkända.

78,9 % av de elever som påbörjat en utbildning inom **Yrkesvux med språkstöd 2019** slutförde sina studier. 97,3 % av de satta betygen var godkända.

Yrkesvux och Yrkesvux med språkstöd						Andel antagna - totalt som slutfört	Andel påbörjade som slutfört	Andel godkända betyg
Kursstart, ort och utbildningsnamn	Platser	Ansökningar	Antagna - totalt	Påbörjade	Slutförda			
Kursstart Januari 2019	48	178	58	40	34	58,6%	85,0%	95,1%
Ale	14	36	14	10	8	57,1%	80,0%	87,7%
Anläggningsförare	9	23	11	8	7	63,6%	87,5%	86,0%
Väg- och anläggningsarbetare	5	13	3	2	1	33,3%	50,0%	100,0%
Göteborg	14	70	24	11	11	45,8%	100,0%	96,0%
Byggnadsträarbetare	4	25	8	2	2	25,0%	100,0%	94,1%
Golvläggare	4	10	3	1	1	33,3%	100,0%	90,9%
Plattsättare	3	19	9	6	6	66,7%	100,0%	96,2%
Plåtslagare	3	16	4	2	2	50,0%	100,0%	100,0%
Partille	20	72	20	19	15	75,0%	78,9%	97,3%
Byggnadsträarbetare med språkstöd	20	72	20	19	15	75,0%	78,9%	97,3%
Kursstart April 2019	31	67	30	24	14	46,7%	58,3%	94,6%
Göteborg	31	67	30	24	14	46,7%	58,3%	94,6%
Betongarbetare	2	5	1	1	0	0,0%	0,0%	-
Byggnadsträarbetare	10	17	11	9	5	45,5%	55,6%	94,4%
Golvläggare	5	14	5	3	1	20,0%	33,3%	95,2%
Murare	4	6	3	2	1	33,3%	50,0%	90,0%
Plattsättare	8	17	9	8	6	66,7%	75,0%	94,0%
Plåtslagare	2	8	1	1	1	100,0%	100,0%	100,0%

Kursstart, ort och utbildningsnamn	Platser	Ansökningar	Antagna - totalt	Påbörjade	Slutförda	Andel antagna - totalt som slutfört	Andel påbörjade som slutfört	Andel godkända betyg
Kursstart Augusti 2019	27	218	53	40	28	52,8%	70,0%	97,7%
Ale	12	43	14	9	6	42,9%	66,7%	100,0%
Anläggningsförare	8	30	9	5	4	44,4%	80,0%	100,0%
Väg- och anläggningsarbetare	4	13	5	4	2	40,0%	50,0%	100,0%
Göteborg	25	175	39	31	22	56,4%	71,0%	97,4%
Betongarbetare	2	26	3	3	2	66,7%	66,7%	100,0%
Byggnadsträarbetare	8	53	12	9	6	50,0%	66,7%	95,7%
Golvläggare	4	36	8	7	5	62,5%	71,4%	100,0%
Murare	2	27	6	4	1	16,7%	25,0%	100,0%
Plattsättare	4	25	5	3	3	60,0%	100,0%	93,3%
Plåtslagare	5	8	5	5	5	100,0%	100,0%	97,8%
TOTALSUMMA	106	463	141	104	76	53,9%	73,1%	96,0%

SNABBFAKTA: BYGG OCH ANLÄGGNING 2020

74,8 % av de elever som påbörjat en utbildning inom **Yrkesvux 2020** slutförde sina studier. 96,7 % av de satta betygen var godkända.

95,0 % av de elever som påbörjat en utbildning inom **Yrkesvux med språkstöd 2020** slutförde sina studier. 96,3 % av de satta betygen var godkända.

55,6 % av de elever som påbörjat en utbildning inom **Lärlingsvux 2020** slutförde sina studier. 97,2 % av de satta betygen var godkända.

48,1 % av de elever som påbörjat en utbildning inom **Lärlingsvux med språkstöd 2020** slutförde sina studier. 94,1 % av de satta betygen var godkända.

Yrkesvux och Yrkesvux med språkstöd						Andel antagna - totalt som slutfört	Andel påbörjade som slutfört	Andel godkända betyg
Kursstart, ort och utbildningsnamn	Platser	Ansökningar	Antagna - totalt	Påbörjade	Slutförda			
Kursstart Januari 2020	35	276	60	33	26	43,3%	78,8%	95,5%
Ale	10	53	14	5	4	28,6%	80,0%	100,0%
Anläggningsförare	5	38	9	4	3	33,3%	75,0%	100,0%
Väg- och anläggningsarbetare	5	15	5	1	1	20,0%	100,0%	100,0%
Göteborg	25	223	46	28	22	47,8%	78,6%	94,8%
Betongarbetare	2	32	3	2	2	66,7%	100,0%	100,0%
Byggnadsträarbetare	7	58	16	9	7	43,8%	77,8%	91,3%
Golvläggare	5	54	6	4	3	50,0%	75,0%	100,0%
Murare	3	25	5	2	2	40,0%	100,0%	100,0%
Plattsättare	3	27	6	6	5	83,3%	83,3%	95,9%
Plåtslagare	5	27	10	5	3	30,0%	60,0%	91,9%
Kursstart Augusti 2020	81	413	102	72	55	53,9%	76,4%	97,4%
Ale	26	76	25	16	14	56,0%	87,5%	100,0%
Anläggningsförare	16	43	17	11	11	64,7%	100,0%	100,0%
Väg- och anläggningsarbetare	10	33	8	5	3	37,5%	60,0%	100,0%
Göteborg	35	212	54	36	22	40,7%	61,1%	97,4%
Betongarbetare	3	10	3	3	1	33,3%	33,3%	100,0%
Byggnadsträarbetare	15	71	26	14	10	38,5%	71,4%	99,1%
Golvläggare	6	48	10	8	4	40,0%	50,0%	93,9%

Kursstart, ort och utbildningsnamn	Platser	Ansökningar	Antagna - totalt	Påbörjade	Slutförda	Andel antagna - totalt som slutfört	Andel påbörjade som slutfört	Andel godkända betyg
Murare	2	38	4	2	0	0,0%	0,0%	88,9%
Plattsättare	6	35	8	6	4	50,0%	66,7%	95,7%
Plåtslagare	3	10	3	3	3	100,0%	100,0%	100,0%
Partille	20	125	23	20	19	82,6%	95,0%	96,3%
Byggnadsträarbetare med språkstöd	20	125	23	20	19	82,6%	95,0%	96,3%
Kursstart oktober 2020	20	87	27	18	15	55,6%	83,3%	95,1%
Göteborg	20	87	27	18	15	55,6%	83,3%	95,1%
Byggnadsträarbetare	20	87	27	18	15	55,6%	83,3%	95,1%
TOTALSUMMA	136	776	189	123	96	50,8%	78,0%	96,6%

Lärlingsvux och Lärlingsvux med språkstöd

Kursstarter 2020 - Utbildningsort och antal utbildningar	Platser	Ansökningar	Antagna - totalt	Påbörjade	Slutförda	Andel antagna - totalt som slutfört	Andel påbörjade som slutfört	Andel godkända betyg
Göteborg – 13 utbildningar	-	391	97	53	29	29,9%	54,7%	96,5%
Kungsbacka – 2 utbildningar	-	185	10	9	7	70,0%	77,8%	98,9%
Lerum – 4 utbildningar	20	158	21	16	11	52,4%	68,8%	97,8%
Mölnadal – 5 utbildningar	15	246	29	21	6	20,7%	28,6%	92,7%
TOTALSUMMA	-	980	157	99	53	33,8%	53,5%	96,4%

SNABBFAKTA: BYGG OCH ANLÄGGNING 2021

56,6 % av de elever som påbörjat en utbildning inom **Yrkesvux 2021** slutförde sina studier. 95,1 % av de satta betygen var godkända.

54,8 % av de elever som påbörjat en utbildning inom **Lärlingsvux 2021** slutförde sina studier. 97,9 % av de satta betygen var godkända.

94,1 % av de elever som påbörjat en utbildning inom **Lärlingsvux med språkstöd 2021** slutförde sina studier. 99,6 % av de satta betygen var godkända.

Yrkesvux						Andel antagna - totalt som slutfört	Andel påbörjade som slutfört	Andel godkända betyg
Kursstart, ort och utbildningsnamn	Platser	Ansökningar	Antagna - totalt	Påbörjade	Slutförda			
Kursstart Januari 2021	49	307	79	42	24	30,4%	57,1%	93,6%
Ale	24	71	30	16	8	26,7%	50,0%	100,0%
Anläggningsförare	12	51	21	11	6	28,6%	54,5%	100,0%
Väg- och anläggningsarbetare	12	20	9	5	2	22,2%	40,0%	100,0%
Göteborg	25	236	49	26	16	32,7%	61,5%	91,2%
Betongarbetare	2	19	7	5	3	42,9%	60,0%	92,5%
Byggnadsträarbetare	7	68	11	6	5	45,5%	83,3%	100,0%
Golvläggare	5	39	8	5	2	25,0%	40,0%	91,3%
Murare	3	43	5	3	2	40,0%	66,7%	83,3%
Plattsättare	2	36	5	3	2	40,0%	66,7%	91,3%
Plåtslagare	6	31	13	4	2	15,4%	50,0%	78,9%
Kursstart April 2021	22	250	25	20	7	28,0%	35,0%	90,3%
Göteborg	22	250	25	20	7	28,0%	35,0%	90,3%
Betongarbetare	3	26	3	3	0	0,0%	0,0%	-
Byggnadsträarbetare	7	66	7	6	3	42,9%	50,0%	100,0%
Golvläggare	3	62	4	2	0	0,0%	0,0%	50,0%
Murare	4	37	6	5	1	16,7%	20,0%	100,0%
Plattsättare	3	43	3	2	2	66,7%	100,0%	85,7%
Plåtslagare	2	16	2	2	1	50,0%	50,0%	50,0%

Kursstart, ort och utbildningsnamn	Platser	Ansökningar	Antagna - totalt	Påbörjade	Slutförda	Andel antagna - totalt som slutfört	Andel påbörjade som slutfört	Andel godkända betyg
Kursstart Augusti 2021	59	493	109	59	37	33,9%	62,7%	98,1%
Ale	24	96	32	14	9	28,1%	64,3%	100,0%
Anläggningsförare	16	69	23	11	7	30,4%	63,6%	100,0%
Väg- och anläggningsarbetare	8	27	9	3	2	22,2%	66,7%	100,0%
Göteborg	35	397	77	45	28	36,4%	62,2%	97,6%
Betongarbetare	3	44	6	3	1	16,7%	33,3%	100,0%
Byggnadsträarbetare	9	81	15	12	8	53,3%	66,7%	100,0%
Golvläggare	4	62	7	7	3	42,9%	42,9%	90,6%
Murare	5	32	9	6	5	55,6%	83,3%	100,0%
Plattsättare	4	48	16	3	2	12,5%	66,7%	100,0%
Plåtslagare	4	34	9	6	5	55,6%	83,3%	100,0%
Målare	6	96	15	8	4	26,7%	50,0%	90,0%
Kursstart Oktober 2021	20	253	38	22	13	34,2%	59,1%	92,5%
Göteborg	20	253	38	22	13	34,2%	59,1%	92,5%
Betongarbetare	1	24	2	1	0	0,0%	0,0%	0,0%
Byggnadsträarbetare	7	65	14	9	6	42,9%	66,7%	95,8%
Golvläggare	1	55	3	2	0	0,0%	0,0%	-
Murare	1	15	2	1	0	0,0%	0,0%	71,4%
Plattsättare	2	24	3	3	2	66,7%	66,7%	95,2%
Plåtslagare	1	21	4	2	2	50,0%	100,0%	100,0%
Målare	7	49	10	4	3	30,0%	75,0%	84,0%
TOATLSUMMA	150	1303	251	143	81	32,3%	56,6%	95,1%

Lärlingsvux och Lärlingsvux med språkstöd

Kursstarter 2021 - Utbildningsort och antal utbildningar	Platser	Ansökningar	Antagna - totalt	Påbörjade	Slutförda	Andel antagna - totalt som slutfört	Andel påbörjade som slutfört	Andel godkända betyg
Göteborg – 19 utbildningar	70	1065	200	97	53	26,5%	54,6%	97,3%
Kungsbacka – 4 utbildningar	12	167	12	11	10	83,3%	90,9%	100,0%
Mölndal – 3 utbildningar	20	217	23	20	16	69,6%	80,0%	99,4%
Partille – 2 utbildningar	15	86	16	13	5	31,3%	38,5%	100,0%
Totalsumma	117	1535	251	141	84	33,5%	59,6%	98,3%

SNABBFAKTA: BYGG OCH ANLÄGGNING 2022

59,3 % av de elever som påbörjat en utbildning inom **Yrkesvux 2022** slutförde sina studier. 97,2 % av de satta betygen var godkända.

77,4 % av de elever som påbörjat en utbildning inom **Yrkesvux med språkstöd 2022** slutförde sina studier. 91,9 % av de satta betygen var godkända.

45,8 % av de elever som påbörjat en utbildning inom **Lärlingsvux 2022** slutförde sina studier. 96,3 % av de satta betygen var godkända.

46,7 % av de elever som påbörjat en utbildning inom **Lärlingsvux med språkstöd 2022** slutförde sina studier. 90,9 % av de satta betygen var godkända.

Yrkesvux och Yrkesvux med språkstöd						Andel antagna - totalt som slutfört	Andel påbörjade som slutfört	Andel godkända betyg
Kursstart, ort och utbildningsnamn	Platser	Ansökningar	Antagna - totalt	Påbörjade	Slutförda			
Kursstart Januari 2022	78	443	104	57	41	39,4%	71,9%	95,1%
Ale	24	87	28	18	13	46,4%	72,2%	100,0%
Anläggningsförare	16	51	20	15	11	55,0%	73,3%	100,0%
Väg- och anläggningsarbetare	8	36	8	3	2	25,0%	66,7%	100,0%
Göteborg	30	245	51	19	13	25,5%	68,4%	99,2%
Betongarbetare	2	24	3	1	1	33,3%	100,0%	100,0%
Byggnadsträarbetare	9	63	19	5	4	21,1%	80,0%	100,0%
Golvläggare	4	45	7	2	2	28,6%	100,0%	100,0%
Murare	4	11	3	1	0	0,0%	0,0%	-
Plattsättare	2	22	2	2	2	100,0%	100,0%	100,0%
Plåtslagare	2	17	6	1	1	16,7%	100,0%	100,0%
Målare	7	63	11	7	3	27,3%	42,9%	96,2%
Partille	24	111	25	20	15	60,0%	75,0%	89,2%
Byggnadsträarbetare med språkstöd	24	111	25	20	15	60,0%	75,0%	89,2%

Kursstart, ort och utbildningsnamn	Platser	Ansökningar	Antagna - totalt	Påbörjade	Slutförda	Andel antagna - totalt som slutfört	Andel påbörjade som slutfört	Andel godkända betyg
Kursstart April 2022	40	264	82	41	21	25,6%	51,2%	94,1%
Göteborg	40	264	82	41	21	25,6%	51,2%	94,1%
Betongarbetare	3	14	4	0	0	0,0%	-	-
Byggnadsträarbetare	7	51	11	7	3	27,3%	42,9%	100,0%
Golvläggare	3	36	9	4	2	22,2%	50,0%	95,8%
Murare	2	14	4	3	2	50,0%	66,7%	96,3%
Plattsättare	3	32	8	5	2	25,0%	40,0%	100,0%
Plåtslagare	2	11	4	2	0	0,0%	0,0%	33,3%
Målare	5	34	10	9	3	30,0%	33,3%	80,6%
Byggutbildning med språkstöd	15	72	32	11	9	28,1%	81,8%	95,7%
Kursstart Augusti 2022	54	246	77	36	21	27,3%	58,3%	97,9%
Ale	24	42	24	10	6	25,0%	60,0%	100,0%
Anläggningsförare	16	36	21	8	5	23,8%	62,5%	100,0%
Väg- och anläggningsarbetare	8	6	3	2	1	33,3%	50,0%	100,0%
Göteborg	30	204	53	26	15	28,3%	57,7%	97,4%
Betongarbetare	2	14	4	2	0	0,0%	0,0%	100,0%
Byggnadsträarbetare	10	49	17	6	3	17,6%	50,0%	97,3%
Golvläggare	3	37	6	3	2	33,3%	66,7%	100,0%
Murare	2	13	4	1	0	0,0%	0,0%	100,0%
Plattsättare	4	31	8	6	6	75,0%	100,0%	98,1%
Plåtslagare	3	9	5	3	1	20,0%	33,3%	100,0%
Målare	6	51	9	5	3	33,3%	60,0%	90,0%
Kursstart Oktober 2022	15	108	28	15	11	39,3%	73,3%	97,8%
Göteborg	15	108	28	15	11	39,3%	73,3%	97,8%
Murare	1	11	2	2	2	100,0%	100,0%	100,0%
Plattsättare	2	17	7	3	3	42,9%	100,0%	96,4%
Målare	6	35	9	6	3	33,3%	50,0%	96,3%
Målare - lärling	6	45	10	4	3	30,0%	75,0%	100,0%
TOTALSUMMA	187	1061	291	149	94	32,3%	63,1%	95,7%

Lärlingsvux och Lärlingsvux med språkstöd									
Kursstarter 2022 - Utbildningsort och antal utbildningar	Platser	Ansök- ningar	Antagna - totalt	Påbörjade	Slutförda	Andel	Andel	Andel	
						antagna - totalt som slutfört	påbörjade som slutfört	godkända betyg	
Göteborg – 18 utbildningar	73	628	196	108	52	26,5%	48,1%	96,9%	
Lerum – 3 utbildningar	14	76	17	10	7	41,2%	70,0%	88,4%	
Mölndal – 2 utbildningar	15	124	27	15	2	7,4%	13,3%	88,6%	
TOTALSUMMA	102	828	240	133	61	25,4%	45,9%	95,8%	

El och energi

SNABBFAKTA: EL OCH ENERGI 2019

73,3 % av de elever som påbörjat en utbildning inom Yrkesvux 2019 slutförde sina studier. 86,3 % av de satta betygen var godkända.

Yrkesvux						Andel antagna - totalt som slutfört	Andel påbörjade som slutfört	Andel godkända betyg
Kursstart, ort och utbildningsnamn	Platser	Ansökningar	Antagna - totalt	Påbörjade	Slutförda			
Kursstart Januari 2019	60	202	70	55	40	57,1%	72,7%	92,2%
Göteborg	40	144	48	38	25	52,1%	65,8%	90,5%
Installationselektriker	20	67	23	20	13	56,5%	65,0%	84,9%
Tekniker automatiserad produktion	20	77	25	18	12	48,0%	66,7%	97,2%
Möndal	20	58	22	17	15	68,2%	88,2%	96,7%
IT-support och servicedesktekniker	20	58	22	17	15	68,2%	88,2%	96,7%
Kursstart Augusti 2019	60	291	87	61	45	51,7%	73,8%	81,0%
Göteborg	20	100	27	21	19	70,4%	90,5%	88,4%
Installationselektriker	20	100	27	21	19	70,4%	90,5%	88,4%
Möndal	40	191	60	40	26	43,3%	65,0%	73,1%
Nätverks- och systemtekniker	20	100	31	19	12	38,7%	63,2%	69,8%
Webbutvecklare	20	91	29	21	14	48,3%	66,7%	77,3%
TOTALSUMMA	120	493	157	116	85	54,1%	73,3%	86,3%

SNABBFAKTA: EL OCH ENERGI 2020

66,5 % av de elever som påbörjat en utbildning inom Yrkesvux 2020 slutförde sina studier. 92,3 % av de satta betygen var godkända.

Yrkesvux						Andel antagna - totalt som slutfört	Andel påbörjade som slutfört	Andel godkända betyg
Kursstart, ort och utbildningsnamn	Platser	Ansökningar	Antagna - totalt	Påbörjade	Slutförda			
Kursstart Januari 2020	80	385	119	77	53	44,5%	68,8%	89,8%
Göteborg	40	199	55	41	30	54,5%	73,2%	91,4%
Installationselektriker	20	136	26	20	17	65,4%	85,0%	97,2%
Tekniker automatiserad produktion	20	63	29	21	13	44,8%	61,9%	85,7%
Härryda	20	66	33	15	13	39,4%	86,7%	80,4%
Larmtekniker	20	66	33	15	13	39,4%	86,7%	80,4%
Mölnadal	20	120	31	21	10	32,3%	47,6%	92,2%
IT-support och servicedesktekniker	20	120	31	21	10	32,3%	47,6%	92,2%
Kursstart Augusti 2020	125	415	157	90	58	36,9%	64,4%	95,2%
Göteborg	55	214	78	50	27	34,6%	54,0%	94,0%
Automatiserad produktion	30	68	36	23	8	22,2%	34,8%	88,0%
Installationselektriker	25	146	42	27	19	45,2%	70,4%	97,3%
Härryda	20	63	30	18	14	46,7%	77,8%	98,4%
Larmtekniker	20	63	30	18	14	46,7%	77,8%	98,4%
Mölnadal	50	138	49	22	17	34,7%	77,3%	95,5%
IT-support och servicedesktekniker	25	84	27	13	9	33,3%	69,2%	94,9%
Helpdesktekniker	25	54	22	9	8	36,4%	88,9%	96,9%
TOTALSUMMA	205	800	276	167	111	40,2%	66,5%	92,3%

SNABBFAKTA: EL OCH ENERGI 2021

52,2 % av de elever som påbörjat en utbildning inom Yrkesvux 2021 slutförde sina studier. 92,2 % av de satta betygen var godkända.

Yrkesvux								
Kursstart, ort och utbildningsnamn	Platser	Ansökningar	Antagna - totalt	Påbörjade	Slutförda	Andel antagna - totalt som slutfört	Andel påbörjade som slutfört	Andel godkända betyg
Kursstart Januari 2021	60	296	82	54	22	26,8%	40,7%	88,4%
Göteborg	20	144	33	20	14	42,4%	70,0%	93,8%
Installationselektriker	20	144	33	20	14	42,4%	70,0%	93,8%
Lerum	15	51	16	10	6	37,5%	60,0%	85,5%
Apputvecklare	15	51	16	10	6	37,5%	60,0%	85,5%
Mölnadal	25	101	33	24	2	6,1%	8,3%	78,5%
Webbutvecklare	25	101	33	24	2	6,1%	8,3%	78,5%
Kursstart Augusti 2021	115	561	174	90	56	32,2%	62,2%	94,6%
Göteborg	45	253	74	41	24	32,4%	58,5%	93,6%
Installationselektriker	30	165	40	23	14	35,0%	60,9%	97,4%
Industrielektriker inriktning automation	15	88	34	18	10	29,4%	55,6%	88,8%
Härryda	20	95	31	14	12	38,7%	85,7%	97,0%
Larmtekniker	20	95	31	14	12	38,7%	85,7%	97,0%
Mölnadal	50	213	69	35	20	29,0%	57,1%	95,3%
IT-support och servicedesktekniker	25	98	34	17	13	38,2%	76,5%	95,5%
Webbutvecklare	25	115	35	18	7	20,0%	38,9%	94,9%
Kursstart Oktober 2021	30	53	22	13	4	18,2%	30,8%	86,5%
Göteborg	20	18	5	3	1	20,0%	33,3%	96,7%
Einstallatör komplettering	20	18	5	3	1	20,0%	33,3%	96,7%
Lerum	10	35	17	10	3	17,6%	30,0%	79,5%
Apputvecklare	10	35	17	10	3	17,6%	30,0%	79,5%
TOTALSUMMA	205	910	278	157	82	29,5%	52,2%	92,2%

SNABBFAKTA: EL OCH ENERGI 2022

67,9 % av de elever som påbörjat en utbildning inom **Yrkesvux 2022** slutförde sina studier. 94,4 % av de satta betygen var godkända.

0,0 % av de elever som påbörjat en utbildning inom **Lärlingsvux 2022** slutförde sina studier. Inga betyg sattes.

Yrkesvux						Andel antagna - totalt som slutfört	Andel påbörjade som slutfört	Andel godkända betyg
Kursstart, ort och utbildningsnamn	Platser	Ansökningar	Antagna - totalt	Påbörjade	Slutförda			
Kursstart Januari 2022	65	253	96	60	38	39,6%	63,3%	92,9%
Göteborg	25	100	41	22	12	29,3%	54,5%	89,7%
Einstallatör	25	100	41	22	12	29,3%	54,5%	89,7%
Lerum	15	65	20	15	10	50,0%	66,7%	93,6%
Apputvecklare	15	65	20	15	10	50,0%	66,7%	93,6%
Mölnadal	25	88	35	23	16	45,7%	69,6%	96,3%
Nätverks- och systemtekniker	25	88	35	23	16	45,7%	69,6%	96,3%
Kursstart Augusti 2022	110	394	152	78	55	36,2%	70,5%	95,9%
Göteborg	40	129	63	33	24	38,1%	72,7%	96,3%
Einstallatör komplettering	15	23	15	11	7	46,7%	63,6%	87,1%
Einstallatör	25	106	48	22	17	35,4%	77,3%	98,5%
Härryda	20	38	18	5	3	16,7%	60,0%	89,3%
Larmtekniker	20	38	18	5	3	16,7%	60,0%	89,3%
Lerum	25	129	33	21	15	45,5%	71,4%	93,8%
Apputvecklare	15	64	23	15	11	47,8%	73,3%	98,1%
Dataanalytiker - bas	10	65	10	6	4	40,0%	66,7%	82,5%
Mölnadal	25	98	38	19	13	34,2%	68,4%	99,1%
IT-support och servicedesktekniker	25	98	38	19	13	34,2%	68,4%	99,1%
Kursstart Oktober 2022	10	24	3	2	2	66,7%	100,0%	82,4%
Göteborg	10	24	3	2	2	66,7%	100,0%	82,4%
Einstallatör komplettering	10	24	3	2	2	66,7%	100,0%	82,4%
TOTALSUMMA	185	671	251	140	95	37,8%	67,9%	94,4%

Lärlingsvux							Andel antagna - totalt som slutfört	Andel påbörjade som slutfört	Andel godkända betyg
Kursstarter 2022 - Utbildningsort och antal utbildningar	Platser	Ansökningar	Antagna - totalt	Påbörjade	Slutförda				
Göteborg – 1 utbildning	15	62	3	3	0	0,0%	0,0%	-	
TOTALSUMMA	15	62	3	3	0	0,0%	0,0%	-	

Fordon och transport

SNABBFAKTA: FORDON OCH TRANSPORT 2019

82,8 % av de elever som påbörjat en utbildning inom Yrkesvux 2019 slutförde sina studier. 94,8 % av de satta betygen var godkända.

83,8 % av de elever som påbörjat en utbildning inom Yrkesvux med språkstöd 2019 slutförde sina studier. 91,3% av de satta betygen var godkända.

Yrkesvux och Yrkesvux med språkstöd						Andel antagna - totalt som slutfört	Andel påbörjade som slutfört	Andel godkända betyg
Kursstart, ort och utbildningsnamn	Platser	Ansökningar	Antagna - totalt	Påbörjade	Slutförda			
Kursstart Januari 2019	115	613	134	105	84	62,7%	80,0%	93,9%
Göteborg	50	324	62	52	37	59,7%	71,2%	91,8%
Buss yrkesförare med språkstöd	25	156	33	25	21	63,6%	84,0%	92,6%
Mekaniker tunga fordon	5	23	6	6	2	33,3%	33,3%	72,7%
Mekaniker tunga fordon med språkstöd	20	145	23	21	14	60,9%	66,7%	94,2%
Härryda	20	68	17	15	14	82,4%	93,3%	100,0%
Buss Yrkesförare	20	68	17	15	14	82,4%	93,3%	100,0%
Kungsbacka	15	66	18	8	5	27,8%	62,5%	94,3%
Lastbil yrkesförare	15	66	18	8	5	27,8%	62,5%	94,3%
Stenungsund	30	155	37	30	28	75,7%	93,3%	96,5%
Buss yrkesförare med språkstöd	18	84	24	17	16	66,7%	94,1%	94,7%
Lastbil yrkesförare	12	71	13	13	12	92,3%	92,3%	100,0%
Kursstart April 2019	36	263	42	38	34	81,0%	89,5%	91,8%
Göteborg	22	109	25	23	20	80,0%	87,0%	94,5%
Lastbil yrkesförare med språkstöd	22	109	25	23	20	80,0%	87,0%	94,5%
Härryda	14	154	17	15	14	82,4%	93,3%	89,7%
Personbilmekaniker med språkstöd	14	154	17	15	14	82,4%	93,3%	89,7%

Kursstart, ort och utbildningsnamn	Platser	Ansökningar	Antagna - totalt	Påbörjade	Slutförda	Andel antagna - totalt som slutfört	Andel påbörjade som slutfört	Andel godkända betyg
Kursstart Augusti 2019	97	463	106	86	73	68,9%	84,9%	90,3%
Göteborg	22	154	23	22	19	82,6%	86,4%	77,0%
Buss yrkesförare med språkstöd	22	154	23	22	19	82,6%	86,4%	77,0%
Härryda	20	57	21	18	17	81,0%	94,4%	85,7%
Buss Yrkesförare	20	57	21	18	17	81,0%	94,4%	85,7%
Kungsbacka	25	110	35	20	15	42,9%	75,0%	97,2%
Lastbil yrkesförare	15	63	20	13	9	45,0%	69,2%	94,4%
Personbilmekaniker	10	47	15	7	6	40,0%	85,7%	100,0%
Stenungsund	30	142	27	26	22	81,5%	84,6%	98,1%
Buss yrkesförare med språkstöd	18	75	13	13	10	76,9%	76,9%	96,4%
Lastbil yrkesförare	12	67	14	13	12	85,7%	92,3%	100,0%
TOTALSUMMA	248	1339	282	229	191	67,7%	83,4%	92,3%

SNABBFAKTA: FORDON OCH TRANSPORT 2020

89,9 % av de elever som påbörjat en utbildning inom **Yrkesvux 2020** slutförde sina studier. 95,5 % av de satta betygen var godkända.

94,1 % av de elever som påbörjat en utbildning inom **Yrkesvux med språkstöd 2020** slutförde sina studier. 93,4 % av de satta betygen var godkända.

75,5 % av de elever som påbörjat en utbildning inom **Lärlingsvux 2020** slutförde sina studier. 99,0 % av de satta betygen var godkända.

84,2 % av de elever som påbörjat en utbildning inom **Lärlingsvux med språkstöd 2020** slutförde sina studier. 91,0 % av de satta betygen var godkända.

Yrkesvux och Yrkesvux med språkstöd						Andel antagna - totalt som slutfört	Andel påbörjade som slutfört	Andel godkända betyg
Kursstart, ort och utbildningsnamn	Platser	Ansökningar	Antagna - totalt	Påbörjade	Slutförda			
Kursstart Januari 2020	110	761	137	110	99	72,3%	90,0%	96,7%
Göteborg	45	424	58	44	41	70,7%	93,2%	97,5%
Buss yrkesförare med språkstöd	25	175	28	25	24	85,7%	96,0%	98,4%
Mekaniker tunga fordon	5	23	9	3	3	33,3%	100,0%	95,0%
Mekaniker tunga fordon med språkstöd	15	226	21	16	14	66,7%	87,5%	97,1%
Härryda	20	82	25	20	14	56,0%	70,0%	100,0%
Buss Yrkesförare	20	82	25	20	14	56,0%	70,0%	100,0%
Kungsbacka	15	108	18	16	15	83,3%	93,8%	95,2%
Lastbil yrkesförare	15	108	18	16	15	83,3%	93,8%	95,2%
Stenungsund	30	147	36	30	29	80,6%	96,7%	94,9%
Buss yrkesförare med språkstöd	18	75	22	18	18	81,8%	100,0%	92,5%
Lastbil yrkesförare	12	72	14	12	11	78,6%	91,7%	100,0%
Kursstart April 2020	32	266	43	34	32	74,4%	94,1%	98,1%
Göteborg	20	170	30	22	21	70,0%	95,5%	99,1%
Lastbil yrkesförare med språkstöd	20	170	30	22	21	70,0%	95,5%	99,1%

Kursstart, ort och utbildningsnamn	Platser	Ansökningar	Antagna - totalt	Påbörjade	Slutförda	Andel antagna - totalt som slutfört	Andel påbörjade som slutfört	Andel godkända betyg
Stenungsund	12	96	13	12	11	84,6%	91,7%	95,5%
Lastbil yrkesförare	12	96	13	12	11	84,6%	91,7%	95,5%
Kursstart Augusti 2020	142	922	184	136	125	67,9%	91,9%	91,7%
Göteborg	67	552	86	63	55	64,0%	87,3%	88,8%
Buss Yrkesförare	25	158	28	22	18	64,3%	81,8%	79,2%
Buss yrkesförare med språkstöd	22	161	30	22	22	73,3%	100,0%	83,3%
Mekaniker Yrkesfordon	5	79	10	5	5	50,0%	100,0%	100,0%
Mekaniker Yrkesfordon med språkstöd	15	154	18	14	10	55,6%	71,4%	94,1%
Kungsbacka	37	166	46	32	29	63,0%	90,6%	97,0%
Lastbil yrkesförare	25	119	32	24	22	68,8%	91,7%	96,3%
Personbilmekaniker	12	47	14	8	7	50,0%	87,5%	98,5%
Lerum	20	67	29	22	22	75,9%	100,0%	95,5%
Lager och logistik flex	20	67	29	22	22	75,9%	100,0%	95,5%
Stenungsund	18	137	23	19	19	82,6%	100,0%	87,4%
Buss yrkesförare med språkstöd	18	137	23	19	19	82,6%	100,0%	87,4%
Kursstart Oktober 2020	44	317	52	44	41	78,8%	93,2%	97,5%
Göteborg	44	317	52	44	41	78,8%	93,2%	97,5%
Buss Yrkesförare	22	155	28	22	21	75,0%	95,5%	95,1%
Lastbil yrkesförare	22	162	24	22	20	83,3%	90,9%	100,0%
TOTALSUMMA	328	2266	416	324	297	71,4%	91,7%	94,5%

Lärlingsvux och Lärlingsvux med språkstöd

Kursstarter 2020 - Utbildningsort och antal utbildningar	Platser	Ansökningar	Antagna - totalt	Påbörjade	Slutförda	Andel antagna - totalt som slutfört	Andel påbörjade som slutfört	Andel godkända betyg
Göteborg – 9 utbildningar	-	207	37	20	14	37,8%	70,0%	99,2%
Lerum – 3 utbildningar	35	181	66	41	33	50,0%	80,5%	94,1%
Mölnadal – 4 utbildningar	25	208	40	30	25	62,5%	83,3%	94,8%
TOTALSUMMA	-	596	143	91	72	50,3%	79,1%	95,7%

SNABBFAKTA: FORDON OCH TRANSPORT 2021

80,0 % av de elever som påbörjat en utbildning inom **Yrkesvux 2021** slutförde sina studier. 94,8 % av de satta betygen var godkända.

89,0 % av de elever som påbörjat en utbildning inom **Yrkesvux med språkstöd 2021** slutförde sina studier. 89,5 % av de satta betygen var godkända.

55,3 % av de elever som påbörjat en utbildning inom **Lärlingsvux 2021** slutförde sina studier. 99,1 % av de satta betygen var godkända.

74,5 % av de elever som påbörjat en utbildning inom **Lärlingsvux med språkstöd 2021** slutförde sina studier. 85,2 % av de satta betygen var godkända.

Yrkesvux och Yrkesvux med språkstöd						Andel antagna - totalt slutfört	Andel påbörjade som slutfört	Andel godkända betyg
Kursstart, ort och utbildningsnamn	Platser	Ansökningar	Antagna - totalt	Påbörjade	Slutförda			
Kursstart Januari 2021	91	790	104	93	84	80,8%	90,3%	91,8%
Göteborg	32	333	38	32	29	76,3%	90,6%	96,4%
Buss yrkesförare med språkstöd	22	167	22	21	21	95,5%	100,0%	93,2%
Mekaniker Yrkesfordon	5	59	8	5	2	25,0%	40,0%	100,0%
Mekaniker Yrkesfordon med språkstöd	5	107	8	6	6	75,0%	100,0%	100,0%
Härryda	15	130	16	15	14	87,5%	93,3%	82,6%
Personbilmekaniker med språkstöd	15	130	16	15	14	87,5%	93,3%	82,6%
Kungsbacka	20	121	21	18	15	71,4%	83,3%	95,1%
Lastbil yrkesförare	20	121	21	18	15	71,4%	83,3%	95,1%
Stenungsund	24	206	29	28	26	89,7%	92,9%	93,2%
Buss yrkesförare med språkstöd	14	112	17	16	15	88,2%	93,8%	92,9%
Lastbil yrkesförare	10	94	12	12	11	91,7%	91,7%	93,6%

Kursstart, ort och utbildningsnamn	Platser	Ansökningar	Antagna - totalt	Påbörjade	Slutförda	Andel antagna - totalt som slutfört	Andel påbörjade som slutfört	Andel godkända betyg
Kursstart April 2021	35	345	44	33	25	56,8%	75,8%	98,5%
Göteborg	35	345	44	33	25	56,8%	75,8%	98,5%
Lastbil yrkesförare med språkstöd	25	186	32	24	17	53,1%	70,8%	97,1%
Mekaniker Yrkesfordon	5	66	7	4	3	42,9%	75,0%	100,0%
Mekaniker Yrkesfordon med språkstöd	5	93	5	5	5	100,0%	100,0%	100,0%
Kursstart Augusti 2021	109	845	146	102	83	56,8%	81,4%	91,3%
Göteborg	45	367	59	42	34	57,6%	81,0%	88,2%
Buss yrkesförare med språkstöd	25	205	32	25	21	65,6%	84,0%	75,7%
Mekaniker Yrkesfordon	10	40	13	7	5	38,5%	71,4%	93,7%
Mekaniker Yrkesfordon med språkstöd	10	122	14	10	8	57,1%	80,0%	99,0%
Kungsbacka	34	228	48	31	24	50,0%	77,4%	94,3%
Lastbil yrkesförare	24	157	34	22	18	52,9%	81,8%	92,0%
Personbilmekaniker	10	71	14	9	6	42,9%	66,7%	98,4%
Stenungsund	30	250	39	29	25	64,1%	86,2%	93,9%
Buss yrkesförare med språkstöd	18	141	25	17	15	60,0%	88,2%	91,2%
Lastbil yrkesförare	12	109	14	12	10	71,4%	83,3%	100,0%
Kursstart Oktober 2021	44	300	52	40	37	71,2%	92,5%	80,9%
Göteborg	44	300	52	40	37	71,2%	92,5%	80,9%
Buss Yrkesförare	22	147	23	16	14	60,9%	87,5%	89,1%
Lastbil yrkesförare med språkstöd	22	153	29	24	23	79,3%	95,8%	77,2%
TOTALSUMMA	279	2280	346	268	229	66,2%	85,4%	91,2%

Lärlingsvux och Lärlingsvux med språkstöd

Kursstarter 2021 - Utbildningsort och antal utbildningar	Platser	Ansökningar	Antagna - totalt	Påbörjade	Slutförda	Andel antagna - totalt som slutfört	Andel påbörjade som slutfört	Andel godkända betyg
Göteborg – 8 utbildningar	25	258	40	20	11	27,5%	55,0%	100,0%
Lerum – 4 utbildningar	50	639	82	55	41	50,0%	74,5%	87,2%
Mölndal – 4 utbildningar	11	122	21	10	7	33,3%	70,0%	96,7%
Partille – 1 utbildning	10	36	10	9	2	20,0%	22,2%	96,8%
TOTALSUMMA	96	1055	153	94	61	39,9%	64,9%	91,6%

SNABBFAKTA: FORDON OCH TRANSPORT 2022

80,2 % av de elever som påbörjat en utbildning inom **Yrkesvux 2022** slutförde sina studier. 95,7 % av de satta betygen var godkända.

92,6 % av de elever som påbörjat en utbildning inom **Yrkesvux med språkstöd 2022** slutförde sina studier. 88,3 % av de satta betygen var godkända.

60,9 % av de elever som påbörjat en utbildning inom **Lärlingsvux 2022** slutförde sina studier. 95,5 % av de satta betygen var godkända.

80,9 % av de elever som påbörjat en utbildning inom **Lärlingsvux med språkstöd 2022** slutförde sina studier. 91,3 % av de satta betygen var godkända.

Statistiken avser slutförda utbildningar. Alla utbildningar som startade inom området 2022 har inte avslutats.

Yrkesvux och Yrkesvux med språkstöd						Andel antagna - totalt slutfört	Andel påbörjade som slutfört	Andel godkända betyg
Kursstart, ort och utbildningsnamn	Platser	Ansökningar	Antagna - totalt	Påbörjade	Slutförda			
Kursstart Januari 2022	119	942	174	108	93	53,4%	86,1%	91,5%
Göteborg	65	473	97	52	40	41,2%	76,9%	92,9%
Buss yrkesförare med språkstöd	25	219	30	23	21	70,0%	91,3%	89,9%
Mekaniker Yrkesfordon	5	32	7	4	4	57,1%	100,0%	95,5%
Mekaniker Yrkesfordon med språkstöd	15	101	29	13	9	31,0%	69,2%	91,8%
Elbilstekniker	20	121	31	12	6	19,4%	50,0%	98,6%
Kungsbacka	24	200	31	18	17	54,8%	94,4%	94,3%
Lastbil yrkesförare	24	200	31	18	17	54,8%	94,4%	94,3%
Stenungsund	30	269	46	38	36	78,3%	94,7%	86,3%
Buss yrkesförare med språkstöd	18	160	21	18	18	85,7%	100,0%	89,4%
Lastbil yrkesförare	12	109	25	20	18	72,0%	90,0%	80,0%
Kursstart April 2022	25	212	29	25	23	79,3%	92,0%	77,6%
Göteborg	25	212	29	25	23	79,3%	92,0%	77,6%
Lastbil yrkesförare med språkstöd	25	212	29	25	23	79,3%	92,0%	77,6%

Kursstart, ort och utbildningsnamn	Platser	Ansökningar	Antagna - totalt	Påbörjade	Slutförda	Andel antagna - totalt som slutfört	Andel påbörjade som slutfört	Andel godkända betyg
Kursstart Augusti 2022	123	587	114	86	73	64,0%	84,9%	96,2%
Göteborg	69	362	65	47	38	58,5%	80,9%	96,2%
Mekaniker Yrkesfordon	5	13	3	1	1	33,3%	100,0%	100,0%
Elbilstekniker	20	72	22	11	4	18,2%	36,4%	100,0%
Yrkesförare Buss med språkstöd	22	118	20	18	18	90,0%	100,0%	95,8%
Yrkesförare Lastbil	22	159	20	17	15	75,0%	88,2%	93,4%
Kungsbacka	22	100	19	12	9	47,4%	75,0%	100,0%
Personbilmekaniker	10	22	6	2	0	0,0%	0,0%	100,0%
Yrkesförare Lastbil	12	78	13	10	9	69,2%	90,0%	100,0%
Stenungsund	32	125	30	27	26	86,7%	96,3%	94,2%
Yrkesförare Buss med språkstöd	18	43	11	11	11	100,0%	100,0%	87,9%
Yrkesförare Lastbil	14	82	19	16	15	78,9%	93,8%	100,0%
TOTALSUMMA	267	1741	317	219	189	59,6%	86,3%	91,5%

Lärlingsvux och Lärlingsvux med språkstöd

Kursstarter 2022 - Utbildningsort och antal utbildningar	Platser	Ansökningar	Antagna - totalt	Påbörjade	Slutförda	Andel antagna - totalt som slutfört	Andel påbörjade som slutfört	Andel godkända betyg
Göteborg – 8 utbildningar	25	213	47	26	14	29,8%	53,8%	98,6%
Lerum – 7 utbildningar	77	335	101	68	50	49,5%	73,5%	91,2%
Mölndal – 2 utbildningar	20	217	26	17	13	50,0%	76,5%	95,4%
TOTALSUMMA	122	765	174	111	77	44,3%	69,4%	93,5%

Försäljning och service*

SNABBFAKTA: HANDEL OCH ADMINISTRATION 2019

53,8 % av de elever som påbörjat en utbildning inom Yrkesvux 2019 slutförde sina studier. 90,7 % av de satta betygen var godkända.

Yrkesvux						Andel antagna - totalt som slutfört	Andel påbörjade som slutfört	Andel godkända betyg
Kursstart, ort och utbildningsnamn	Platser	Ansökningar	Antagna - totalt	Påbörjade	Slutförda			
Kursstart Januari 2019	20	101	20	13	7	35,0%	53,8%	90,7%
Kungsbacka	20	101	20	13	7	35,0%	53,8%	90,7%
Inköpsassistent distans	10	48	10	7	3	30,0%	42,9%	91,3%
Logistikadministratör distans	10	53	10	6	4	40,0%	66,7%	90,3%
TOTALSUMMA	20	101	20	13	7	35,0%	53,8%	90,7%

* Från och med 1 juli 2022 har yrkesområdet bytt namn från Handel och administration till Försäljning och service

SNABBFAKTA: HANDEL OCH ADMINISTRATION 2020

82,4 % av de elever som påbörjat en utbildning inom **Lärlingsvux 2020** slutförde sina studier. 94,4 % av de satta betygen var godkända.

85,0 % av de elever som påbörjat en utbildning inom **Lärlingsvux med språkstöd 2020** slutförde sina studier. 100,0 % av de satta betygen var godkända.

Lärlingsvux och Lärlingsvux med språkstöd						Andel antagna - totalt som slutfört	Andel påbörjade som slutfört	Andel godkända betyg
Kursstarter 2020 - Utbildningsort och antal utbildningar	Platser	Ansökningar	Antagna - totalt	Påbörjade	Slutförda			
Göteborg – 4 utbildningar	35	464	59	37	31	52,5%	83,8%	97,6%
TOTALSUMMA	35	464	59	37	31	52,5%	83,8%	97,6%

SNABBFAKTA: HANDEL OCH ADMINISTRATION 2021

45,8 % av de elever som påbörjat en utbildning inom **Yrkesvux 2021** slutförde sina studier. 89,2 % av de satta betygen var godkända.

72,7 % av de elever som påbörjat en utbildning inom **Lärlingsvux 2021** slutförde sina studier. 94,4 % av de satta betygen var godkända.

80,0 % av de elever som påbörjat en utbildning inom **Lärlingsvux med språkstöd 2021** slutförde sina studier. 94,4 % av de satta betygen var godkända.

Yrkesvux						Andel antagna - totalt som slutfört	Andel påbörjade som slutfört	Andel godkända betyg
Kursstart, ort och utbildningsnamn	Platser	Ansökningar	Antagna - totalt	Påbörjade	Slutförda			
Kursstart Augusti 2021	42	208	96	36	22	22,9%	61,1%	92,6%
Göteborg	30	149	71	28	14	19,7%	50,0%	84,6%
E-handel	30	149	71	28	14	19,7%	50,0%	84,6%
Kungsbacka	12	59	25	8	8	32,0%	100,0%	100,0%
Logistik och försäljning	12	59	25	8	8	32,0%	100,0%	100,0%
Kursstart Oktober 2021	30	97	54	23	5	9,3%	21,7%	74,2%
Göteborg	30	97	54	23	5	9,3%	21,7%	74,2%
E-handel	30	97	54	23	5	9,3%	21,7%	74,2%
TOTALSUMMA	72	305	150	59	27	18,0%	45,8%	89,2%

Lärlingsvux och Lärlingsvux med språkstöd						Andel antagna - totalt som slutfört	Andel påbörjade som slutfört	Andel godkända betyg
Kursstarter 2021 - Utbildningsort och antal utbildningar	Platser	Ansökningar	Antagna - totalt	Påbörjade	Slutförda			
Göteborg – 4 utbildningar	40	579	79	37	28	35,4%	75,7%	92,9%
Mölndal – 1 utbildning	5	61	11	5	4	36,4%	80,0%	100,0%
TOTALSUMMA	45	640	90	42	32	35,6%	76,2%	94,0%

SNABBFAKTA: FÖRSÄLJNING OCH SERVICE 2022

60,0 % av de elever som påbörjat en utbildning inom **Yrkesvux 2022** slutförde sina studier. 85,8 % av de satta betygen var godkända.

60,0 % av de elever som påbörjat en utbildning inom **Lärlingsvux 2022** slutförde sina studier. 95,6 % av de satta betygen var godkända.

76,8 % av de elever som påbörjat en utbildning inom **Lärlingsvux med språkstöd 2022** slutförde sina studier. 92,4 % av de satta betygen var godkända.

Yrkesvux						Andel antagna - totalt som slutfört	Andel påbörjade som slutfört	Andel godkända betyg
Kursstart, ort och utbildningsnamn	Platser	Ansökningar	Antagna - totalt	Påbörjade	Slutförda			
Kursstart Januari 2022	30	113	50	17	10	20,0%	58,8%	81,8%
Göteborg	30	113	50	17	10	20,0%	58,8%	81,8%
E-handel	30	113	50	17	10	20,0%	58,8%	81,8%
Kursstart April 2022	30	89	40	15	10	25,0%	66,7%	85,1%
Göteborg	30	89	40	15	10	25,0%	66,7%	85,1%
Säljare inom E-handel	30	89	40	15	10	25,0%	66,7%	85,1%
Kursstart Augusti 2022	12	25	6	3	1	16,7%	33,3%	100,0%
Kungsbacka	12	25	6	3	1	16,7%	33,3%	100,0%
Logistik och försäljning	12	25	6	3	1	16,7%	33,3%	100,0%
TOTALSUMMA	72	227	96	35	21	21,9%	60,0%	85,8%

Lärlingsvux och Lärlingsvux med språkstöd						Andel antagna - totalt som slutfört	Andel påbörjade som slutfört	Andel godkända betyg
Kursstarter 2022 - Utbildningsort och antal utbildningar	Platser	Ansökningar	Antagna - totalt	Påbörjade	Slutförda			
Göteborg – 4 utbildningar	50	423	108	48	31	28,7%	64,6%	91,3%
Mölndal – 3 utbildningar	55	297	75	48	36	48,0%	75,0%	95,3%
TOTALSUMMA	105	720	183	96	67	36,6%	69,8%	93,6%

Hantverk

SNABBFAKTA: HANTVERK 2020

28,6 % av de elever som påbörjat en utbildning inom **Lärlingsvux 2020** slutförde sina studier. 83,3 % av de satta betygen var godkända.

Lärlingsvux						Andel antagna - totalt som slutfört	Andel påbörjade som slutfört	Andel godkända betyg
Kursstarter 2020 - Utbildningsort och antal utbildningar	Platser	Ansökningar	Antagna - totalt	Påbörjade	Slutförda			
Lerum – 1 utbildning	-	19	8	7	2	25,0%	28,6%	83,3%
TOTALSUMMA	-	19	8	7	2	25,0%	28,6%	83,3%

SNABBFAKTA: HANTVERK 2021

16,7 % av de elever som påbörjat en utbildning inom **Lärlingsvux 2021** slutförde sina studier. 100,0 % av de satta betygen var godkända.

50,0 % av de elever som påbörjat en utbildning inom **Lärlingsvux med språkstöd 2021** slutförde sina studier. 87,5 % av de satta betygen var godkända.

Lärlingsvux och Lärlingsvux med språkstöd						Andel antagna - totalt som slutfört	Andel påbörjade som slutfört	Andel godkända betyg
Kursstarter 2021 - Utbildningsort och antal utbildningar	Platser	Ansökningar	Antagna - totalt	Påbörjade	Slutförda			
Mölnadal – 2 utbildningar	10	138	13	10	3	23,1%	30,0%	91,3%
TOTALSUMMA	10	138	13	10	3	23,1%	30,0%	91,3%

SNABBFAKTA: HANTVERK 2022

66,7 % av de elever som påbörjat en utbildning inom **Lärlingsvux 2022** slutförde sina studier. 85,7 % av de satta betygen var godkända.

73,3 % av de elever som påbörjat en utbildning inom **Lärlingsvux med språkstöd 2022** slutförde sina studier. 95,1 % av de satta betygen var godkända.

Statistiken avser slutförda utbildningar. Alla utbildningar som startade inom området 2022 har inte avslutats.

Lärlingsvux och Lärlingsvux med språkstöd						Andel antagna - totalt som slutfört	Andel påbörjade som slutfört	Andel godkända betyg
Kursstarter 2022 - Utbildningsort och antal utbildningar	Platser	Ansök- ningar	Antagna - totalt	Påbörjade	Slutförda			
Lerum – 1 utbildning	2	24	4	3	2	50,0%	66,7%	85,7%
Mölndal – 1 utbildning	15	89	18	15	11	61,1%	73,3%	95,1%
TOTALSUMMA	17	113	22	18	13	59,1%	72,2%	94,1%

Hotell och turism

SNABBFAKTA: HOTELL OCH TURISM 2019

33,3 % av de elever som påbörjat en utbildning inom **Yrkesvux med språkstöd** 2019 slutförde sina studier. 97,9 % av de satta betygen var godkända.

Yrkesvux						Andel antagna - totalt som slutfört	Andel påbörjade som slutfört	Andel godkända betyg
Kursstart, ort och utbildningsnamn	Platser	Ansökningar	Antagna - totalt	Påbörjade	Slutförda			
Kursstart Januari 2019	25	88	31	21	7	22,6%	33,3%	97,9%
Göteborg	25	88	31	21	7	22,6%	33,3%	97,9%
Hotellmedarbetare med språkstöd	25	88	31	21	7	22,6%	33,3%	97,9%
TOTALSUMMA	25	88	31	21	7	22,6%	33,3%	97,9%

SNABBFAKTA: HOTELL OCH TURISM 2020

100,0 % av de elever som påbörjat en utbildning inom **Lärlingsvux 2020** slutförde sina studier. 96,2 % av de satta betygen var godkända.

17,1 % av de elever som påbörjat en utbildning inom **Lärlingsvux med språkstöd 2020** slutförde sina studier. 87,5 % av de satta betygen var godkända.

Lärlingsvux och Lärlingsvux med språkstöd						Andel antagna - totalt som slutfört	Andel påbörjade som slutfört	Andel godkända betyg
Kursstarter 2020 - Utbildningsort och antal utbildningar	Platser	Ansökningar	Antagna - totalt	Påbörjade	Slutförda			
Göteborg – 4 utbildningar	16	321	35	11	7	20,0%	63,6%	90,0%
Möln dal – 2 utbildningar	-	149	36	28	3	8,3%	10,7%	100,0%
TOTALSUMMA	-	470	71	39	10	14,1%	25,6%	91,4%

SNABBFAKTA: HOTELL OCH TURISM 2021

50,0 % av de elever som påbörjat en utbildning inom **Läringsvux med språkstöd 2021** slutförde sina studier. 73,9 % av de satta betygen var godkända.

Läringsvux med språkstöd						Andel antagna - totalt som slutfört	Andel påbörjade som slutfört	Andel godkända betyg
Kursstarter 2021 - Utbildningsort och antal utbildningar	Platser	Ansökningar	Antagna - totalt	Påbörjade	Slutförda			
Mölnadal – 1 utbildning	6	162	8	6	3	37,5%	50,0%	73,9%
TOTALSUMMA	6	162	8	6	3	37,5%	50,0%	73,9%

SNABBFAKTA: HOTELL OCH TURISM 2022

100,0 % av de elever som påbörjat en utbildning inom **Yrkesvux 2022** slutförde sina studier. 78,9 % av de satta betygen var godkända.

66,7 % av de elever som påbörjat en utbildning inom **Lärlingsvux 2022** slutförde sina studier. 93,1 % av de satta betygen var godkända.

60,7 % av de elever som påbörjat en utbildning inom **Lärlingsvux med språkstöd 2022** slutförde sina studier. 87,1 % av de satta betygen var godkända.

Yrkesvux						Andel antagna - totalt som slutfört	Andel påbörjade som slutfört	Andel godkända betyg
Kursstart, ort och utbildningsnamn	Platser	Ansökningar	Antagna - totalt	Påbörjade	Slutförda			
Kursstart April 2022	20	67	26	13	13	50,0%	100,0%	76,9%
Göteborg	20	67	26	13	13	50,0%	100,0%	76,9%
Eventtekniker	20	67	26	13	13	50,0%	100,0%	76,9%
Kursstart Augusti 2022	20	51	26	6	6	23,1%	100,0%	83,3%
Göteborg	20	51	26	6	6	23,1%	100,0%	83,3%
Eventtekniker	20	51	26	6	6	23,1%	100,0%	83,3%
TOTALSUMMA	40	118	52	19	19	36,5%	100,0%	78,9%

Lärlingsvux och Lärlingsvux med språkstöd						Andel antagna - totalt som slutfört	Andel påbörjade som slutfört	Andel godkända betyg
Kursstarter 2022 - Utbildningsort och antal utbildningar	Platser	Ansökningar	Antagna - totalt	Påbörjade	Slutförda			
Göteborg – 6 utbildningar	85	463	128	50	22	17,2%	44,0%	83,0%
Mölndal – 7 utbildningar	120	468	133	70	53	39,8%	75,7%	92,9%
TOTALSUMMA	205	931	261	120	75	28,7%	62,5%	89,8%

Industriteknik

SNABBAKTA: INDUSTRITEKNIK 2019

74,4 % av de elever som påbörjat en utbildning inom Yrkesvux 2019 slutförde sina studier. 87,5 % av de satta betygen var godkända.

87,1 % av de elever som påbörjat en utbildning inom Yrkesvux med språkstöd 2019 slutförde sina studier. 91,1 % av de satta betygen var godkända.

Yrkesvux och Yrkesvux med språkstöd						Andel antagna - totalt som slutfört	Andel påbörjade som slutfört	Andel godkända betyg
Kursstart, ort och utbildningsnamn	Platser	Ansökningar	Antagna - totalt	Påbörjade	Slutförda			
Kursstart Januari 2019	45	171	56	35	26	46,4%	74,3%	89,0%
Alingsås	10	21	8	7	4	50,0%	57,1%	85,9%
Plåt och svetsteknik	10	21	8	7	4	50,0%	57,1%	85,9%
Göteborg	35	150	48	28	22	45,8%	78,6%	90,0%
Industri Bas Svets/CNC	10	34	15	8	5	33,3%	62,5%	90,7%
Industri Bas Svets/CNC med språkstöd	25	116	33	20	17	51,5%	85,0%	89,8%
Kursstart Augusti 2019	42	356	49	30	26	53,1%	86,7%	89,2%
Alingsås	12	24	8	5	3	37,5%	60,0%	87,5%
Plåt och svetsteknik	12	24	8	5	3	37,5%	60,0%	87,5%
Göteborg	30	332	41	25	23	56,1%	92,0%	89,4%
Industri Bas Svets/CNC	15	85	18	14	13	72,2%	92,9%	86,3%
Industri Bas Svets/CNC med språkstöd	15	247	23	11	10	43,5%	90,9%	92,4%

Kursstart, ort och utbildningsnamn	Platser	Ansökningar	Antagna - totalt	Påbörjade	Slutförda	Andel antagna - totalt som slutfört	Andel påbörjade som slutfört	Andel godkända betyg
Kursstart Oktober 2019	5	5	5	5	4	80,0%	80,0%	92,9%
Göteborg	5	5	5	5	4	80,0%	80,0%	92,9%
Industri teknik påbyggnad Svets/CNC	5	5	5	5	4	80,0%	80,0%	92,9%
TOTALSUMMA	92	532	110	70	56	50,9%	80,0%	89,3%

SNABBFAKTA: INDUSTRITEKNIK 2020

65,1 % av de elever som påbörjat en utbildning inom **Yrkesvux 2020** slutförde sina studier. 85,2 % av de satta betygen var godkända.

75,0 % av de elever som påbörjat en utbildning inom **Yrkesvux med språkstöd 2020** slutförde sina studier. 85,1 % av de satta betygen var godkända.

Yrkesvux och Yrkesvux med språkstöd						Andel antagna - totalt som slutfört	Andel påbörjade som slutfört	Andel godkända betyg
Kursstart, ort och utbildningsnamn	Platser	Ansökningar	Antagna - totalt	Påbörjade	Slutförda			
Kursstart Januari 2020	48	388	52	43	32	61,5%	74,4%	86,6%
Alingsås	10	32	11	8	8	72,7%	100,0%	97,8%
Plåt och svetsteknik	10	32	11	8	8	72,7%	100,0%	97,8%
Göteborg	38	356	41	35	24	58,5%	68,6%	83,0%
Industri teknik Bas Svets/CNC med språkstöd	10	238	13	11	5	38,5%	45,5%	80,2%
Industri teknik påbyggnad Svets/CNC med språkstöd	18	50	14	13	13	92,9%	100,0%	90,0%
Industri teknik Bas Svets/CNC	10	68	14	11	6	42,9%	54,5%	79,2%
Kursstart August 2020	32	113	41	24	14	34,1%	58,3%	82,7%
Alingsås	12	28	11	5	4	36,4%	80,0%	93,5%
Plåt och svetsteknik	12	28	11	5	4	36,4%	80,0%	93,5%
Göteborg	20	85	30	19	10	33,3%	52,6%	79,9%
Certifierad CNC-tekniker	20	85	30	19	10	33,3%	52,6%	79,9%
TOTALSUMMA	80	501	93	67	46	49,5%	68,7%	85,2%

SNABBFAKTA: INDUSTRITEKNIK 2021

69,1 % av de elever som påbörjat en utbildning inom Yrkesvux 2021 slutförde sina studier. 95,6 % av de satta betygen var godkända.

Yrkesvux						Andel antagna - totalt som slutfört	Andel påbörjade som slutfört	Andel godkända betyg
Kursstart, ort och utbildningsnamn	Platser	Ansökningar	Antagna - totalt	Påbörjade	Slutförda			
Kursstart Januari 2021	12	30	14	12	11	78,6%	91,7%	96,2%
Alingsås	12	30	14	12	11	78,6%	91,7%	96,2%
Plåt och svetsteknik	12	30	14	12	11	78,6%	91,7%	96,2%
Kursstart April 2021	30	164	50	28	15	30,0%	53,6%	93,5%
Göteborg	30	164	50	28	15	30,0%	53,6%	93,5%
CNC-tekniker	15	90	18	15	7	38,9%	46,7%	93,6%
Svetsare	15	74	32	13	8	25,0%	61,5%	93,4%
Kursstart Augusti 2021	52	220	77	41	30	39,0%	73,2%	96,7%
Alingsås	12	23	12	9	7	58,3%	77,8%	89,5%
Plåt och svetsteknik	12	23	12	9	7	58,3%	77,8%	89,5%
Göteborg	32	176	56	28	21	37,5%	75,0%	98,1%
CNC-tekniker	16	77	26	13	10	38,5%	76,9%	96,9%
Svetsare	16	99	30	15	11	36,7%	73,3%	99,4%
Kungsbacka	8	21	9	4	2	22,2%	50,0%	100,0%
Svetsteknik	8	21	9	4	2	22,2%	50,0%	100,0%
TOTALSUMMA	94	414	141	81	56	39,7%	69,1%	95,6%

SNABBFAKTA: INDUSTRITEKNIK 2022

65,7 % av de elever som påbörjat en utbildning inom **Yrkesvux 2022** slutförde sina studier. 35,6 % av de satta betygen var godkända.

57,1 % av de elever som påbörjat en utbildning inom **Yrkesvux med språkstöd 2022** slutförde sina studier. 96,4 % av de satta betygen var godkända.

37,5 % av de elever som påbörjat en utbildning inom **Lärlingsvux 2022** slutförde sina studier. 98,1 % av de satta betygen var godkända.

66,7 % av de elever som påbörjat en utbildning inom **Lärlingsvux med språkstöd 2022** slutförde sina studier. 97,3 % av de satta betygen var godkända.

Statistiken avser slutförda utbildningar. Alla utbildningar som startade inom området 2022 har inte avslutats.

Yrkesvux och Yrkesvux med språkstöd						Andel antagna - totalt som slutfört	Andel påbörjade som slutfört	Andel godkända betyg
Kursstart, ort och utbildningsnamn	Platser	Ansökningar	Antagna - totalt	Påbörjade	Slutförda			
Kursstart Januari 2022	62	303	90	46	32	35,6%	69,6%	96,4%
Alingsås	12	34	6	4	4	66,7%	100,0%	100,0%
Plåt och svetsteknik	12	34	6	4	4	66,7%	100,0%	100,0%
Göteborg	50	269	84	42	28	33,3%	66,7%	96,1%
CNC-tekniker	20	95	34	16	12	35,3%	75,0%	95,1%
Svetsare	15	64	21	12	8	38,1%	66,7%	97,1%
Svetsare med språkstöd	15	110	29	14	8	27,6%	57,1%	96,4%
Kursstart April 2022	30	96	35	16	9	25,7%	56,3%	97,6%
Göteborg	30	96	35	16	9	25,7%	56,3%	97,6%
CNC-tekniker	15	59	26	12	8	30,8%	66,7%	97,1%
Svetsare	15	37	9	4	1	11,1%	25,0%	100,0%
Kursstart Augusti 2022	41	112	44	22	13	29,5%	59,1%	85,2%
Alingsås	8	15	7	5	4	57,1%	80,0%	100,0%
CNC-operatör Plåt	4	9	3	2	1	33,3%	50,0%	100,0%
Industrisvets	4	6	4	3	3	75,0%	100,0%	100,0%

Kursstart, ort och utbildningsnamn	Platser	Ansökningar	Antagna - totalt	Påbörjade	Slutförda	Andel antagna - totalt som slutfört	Andel påbörjade som slutfört	Andel godkända betyg
Göteborg	25	93	36	17	9	25,0%	52,9%	82,1%
CNC-tekniker	10	44	15	5	3	20,0%	60,0%	87,7%
Svetsare	15	49	21	12	6	28,6%	50,0%	79,3%
Kungsbacka	8	4	1	0	0	0,0%	-	-
Svetsteknik	8	4	1	0	0	0,0%	-	-
TOTALSUMMA	133	511	169	84	54	32,0%	64,3%	94,2%

Lärlingsvux och Lärlingsvux med språkstöd								
Kursstarter 2022 - Utbildningsort och antal utbildningar	Platser	Ansökningar	Antagna - totalt	Påbörjade	Slutförda	Andel antagna - totalt som slutfört	Andel påbörjade som slutfört	Andel godkända betyg
Lerum – 1 utbildning	6	31	9	6	4	44,4%	66,7%	97,3%
Kungälv – 2 utbildningar	18	36	14	8	3	21,4%	37,5%	98,1%
TOTALSUMMA	24	67	23	14	7	30,4%	50,0%	97,8%

Naturbruk

SNABBFAKTA: NATURBRUK 2019

86,1 % av de elever som påbörjat en utbildning inom Yrkesvux 2019 slutförde sina studier. 98,4 % av de satta betygen var godkända.

Yrkesvux						Andel antagna - totalt som slutfört	Andel påbörjade som slutfört	Andel godkända betyg
Kursstart, ort och utbildningsnamn	Platser	Ansökningar	Antagna - totalt	Påbörjade	Slutförda			
Kursstart Januari 2019	22	50	28	20	18	64,3%	90,0%	100,0%
Göteborg	22	50	28	20	18	64,3%	90,0%	100,0%
Trädgård - skötsel och odling	22	50	28	20	18	64,3%	90,0%	100,0%
Kursstart Augusti 2019	22	60	31	16	13	41,9%	81,3%	96,2%
Göteborg	22	60	31	16	13	41,9%	81,3%	96,2%
Trädgård - skötsel och anläggning	22	60	31	16	13	41,9%	81,3%	96,2%
TOTALSUMMA	44	110	59	36	31	52,5%	86,1%	98,4%

SNABBFAKTA: NATURBRUK 2020

87,0 % av de elever som påbörjat en utbildning inom **Yrkesvux 2020** slutförde sina studier. 97,5 % av de satta betygen var godkända.

33,0 % av de elever som påbörjat en utbildning inom **Lärlingsvux 2020** slutförde sina studier. 100,0 % av de satta betygen var godkända.

100,0 % av de elever som påbörjat en utbildning inom **Lärlingsvux med språkstöd 2020** slutförde sina studier. 100,0 % av de satta betygen var godkända.

Yrkesvux						Andel antagna - totalt som slutfört	Andel påbörjade som slutfört	Andel godkända betyg
Kursstart, ort och utbildningsnamn	Platser	Ansökningar	Antagna - totalt	Påbörjade	Slutförda			
Kursstart Januari 2020	22	128	43	22	17	39,5%	77,3%	97,7%
Göteborg	22	128	43	22	17	39,5%	77,3%	97,7%
Trädgård - skötsel och odling	22	128	43	22	17	39,5%	77,3%	97,7%
Kursstart Augusti 2020	25	163	59	24	23	39,0%	95,8%	97,4%
Göteborg	25	163	59	24	23	39,0%	95,8%	97,4%
Trädgård - skötsel och anläggning	25	163	59	24	23	39,0%	95,8%	97,4%
TOTALSUMMA	47	291	102	46	40	39,2%	87,0%	97,5%

Lärlingsvux och Lärlingsvux med språkstöd						Andel antagna - totalt som slutfört	Andel påbörjade som slutfört	Andel godkända betyg
Kursstarter 2020 - Utbildningsort och antal utbildningar	Platser	Ansökningar	Antagna - totalt	Påbörjade	Slutförda			
Lerum – 1 utbildning	6	20	6	3	1	16,7%	33,3%	100,0%
Mölndal – 1 utbildning	-	67	11	8	8	72,7%	100,0%	100,0%
TOTALSUMMA	-	87	17	11	9	52,9%	81,8%	100,0%

SNABBFAKTA: NATURBRUK 2021

82,2 % av de elever som påbörjat en utbildning inom **Yrkesvux 2021** slutförde sina studier. 95,2 % av de satta betygen var godkända.

70,6 % av de elever som påbörjat en utbildning inom **Lärlingsvux 2021** slutförde sina studier. 97,7 % av de satta betygen var godkända.

Yrkesvux						Andel antagna - totalt som slutfört	Andel påbörjade som slutfört	Andel godkända betyg
Kursstart, ort och utbildningsnamn	Platser	Ansökningar	Antagna - totalt	Påbörjade	Slutförda			
Kursstart Januari 2021	22	157	35	21	17	48,6%	81,0%	97,7%
Göteborg	22	157	35	21	17	48,6%	81,0%	97,7%
Trädgård - skötsel och odling	22	157	35	21	17	48,6%	81,0%	97,7%
Kursstart Augusti 2021	25	178	49	24	20	40,8%	83,3%	93,0%
Göteborg	25	178	49	24	20	40,8%	83,3%	93,0%
Trädgård - skötsel och anläggning	25	178	49	24	20	40,8%	83,3%	93,0%
TOTALSUMMA	47	335	84	45	37	44,0%	82,2%	95,2%

Lärlingsvux						Andel antagna - totalt som slutfört	Andel påbörjade som slutfört	Andel godkända betyg
Kursstarter 2021 - Utbildningsort och antal utbildningar	Platser	Ansökningar	Antagna - totalt	Påbörjade	Slutförda			
Lerum – 3 utbildningar	12	65	20	11	6	30,0%	54,5%	100,0%
Partille – 1 utbildning	5	79	9	6	6	66,7%	100,0%	95,5%
TOTALSUMMA	17	144	29	17	12	41,4%	70,6%	97,7%

SNABBFAKTA: NATURBRUK 2022

82,9 % av de elever som påbörjat en utbildning inom **Yrkesvux 2022** slutförde sina studier. 99,4 % av de satta betygen var godkända.

80,0 % av de elever som påbörjat en utbildning inom **Lärlingsvux 2022** slutförde sina studier. 95,5 % av de satta betygen var godkända.

Yrkesvux						Andel antagna - totalt som slutfört	Andel påbörjade som slutfört	Andel godkända betyg
Kursstart, ort och utbildningsnamn	Platser	Ansökningar	Antagna - totalt	Påbörjade	Slutförda			
Kursstart Januari 2022	25	118	56	21	17	30,4%	81,0%	99,4%
Göteborg	25	118	56	21	17	30,4%	81,0%	99,4%
Trädgård - skötsel och odling	25	118	56	21	17	30,4%	81,0%	99,4%
Kursstart Augusti 2022	22	109	55	20	17	30,9%	85,0%	99,4%
Göteborg	22	109	55	20	17	30,9%	85,0%	99,4%
Trädgård - skötsel och anläggning	22	109	55	20	17	30,9%	85,0%	99,4%
TOTALSUMMA	47	227	111	41	34	30,6%	82,9%	99,4%

Lärlingsvux						Andel antagna - totalt som slutfört	Andel påbörjade som slutfört	Andel godkända betyg
Kursstarter 2022 - Utbildningsort och antal utbildningar	Platser	Ansökningar	Antagna - totalt	Påbörjade	Slutförda			
Lerum – 5 utbildningar	16	81	20	5	4	20,0%	80,0%	91,1%
Partille – 1 utbildning	10	47	18	10	8	44,4%	80,0%	97,7%
TOTALSUMMA	26	128	38	15	12	31,6%	80,0%	95,5%

Restaurang och livsmedel

SNABBFAKTA: RESTAURANG OCH LIVSMEDEL 2019

74,4 % av de elever som påbörjat en utbildning inom **Yrkesvux 2019** slutförde sina studier. 96,2 % av de satta betygen var godkända.

91,7 % av de elever som påbörjat en utbildning inom **Yrkesvux med språkstöd 2019** slutförde sina studier. 93,2 % av de satta betygen var godkända.

Yrkesvux och Yrkesvux med språkstöd						Andel antagna - totalt som slutfört	Andel påbörjade som slutfört	Andel godkända betyg
Kursstart, ort och utbildningsnamn	Platser	Ansökningar	Antagna - totalt	Påbörjade	Slutförda			
Kursstart Januari 2019	44	146	61	41	32	52,5%	78,0%	91,3%
Göteborg	44	146	61	41	32	52,5%	78,0%	91,3%
Kock restaurang	22	70	25	21	14	56,0%	66,7%	91,9%
Restaurangbiträde med språkstöd	22	76	36	20	18	50,0%	90,0%	90,0%
Kursstart Augusti 2019	38	188	57	38	33	57,9%	86,8%	97,6%
Göteborg	22	79	39	22	18	46,2%	81,8%	99,5%
Bagare	22	79	39	22	18	46,2%	81,8%	99,5%
Stenungsund	16	109	18	16	15	83,3%	93,8%	94,9%
Kockutbildning med språkstöd	16	109	18	16	15	83,3%	93,8%	94,9%
TOTALSUMMA	82	334	118	79	65	55,1%	82,3%	95,1%

SNABBFAKTA: RESTAURANG OCH LIVSMEDEL 2020

80,7 % av de elever som påbörjat en utbildning inom **Yrkesvux 2020** slutförde sina studier. 96,4 % av de satta betygen var godkända.

85,5 % av de elever som påbörjat en utbildning inom **Yrkesvux med språkstöd 2020** slutförde sina studier. 87,7 % av de satta betygen var godkända.

100,0 % av de elever som påbörjat en utbildning inom **Lärlingsvux med språkstöd 2020** slutförde sina studier. 100,0 % av de satta betygen var godkända.

Yrkesvux och Yrkesvux med språkstöd						Andel antagna - totalt slutfört	Andel påbörjade som slutfört	Andel godkända betyg
Kursstart, ort och utbildningsnamn	Platser	Ansökningar	Antagna - totalt	Påbörjade	Slutförda			
Kursstart Januari 2020	98	585	136	83	68	50,0%	81,9%	93,4%
Göteborg	88	526	116	73	59	50,9%	80,8%	92,5%
Bagare	22	114	35	25	23	65,7%	92,0%	100,0%
Kock komplettering	22	29	9	8	7	77,8%	87,5%	100,0%
Måltidsbiträde/ Restaurangbiträde med språkstöd	22	283	29	20	20	69,0%	100,0%	76,6%
Restaurangkock	22	100	43	20	9	20,9%	45,0%	85,3%
Kungsbacka	10	59	20	10	9	45,0%	90,0%	98,6%
Kock inom storkök/lunch- restaurang	10	59	20	10	9	45,0%	90,0%	98,6%
Kursstart Augusti 2020	174	815	210	135	112	53,3%	83,0%	93,8%
Alingsås	16	41	11	5	4	36,4%	80,0%	90,6%
Kock med språkstöd	16	41	11	5	4	36,4%	80,0%	90,6%
Göteborg	132	649	163	107	90	55,2%	84,1%	92,8%
Bagare	30	161	55	28	24	43,6%	85,7%	99,6%
Kock komplettering	22	31	18	14	13	72,2%	92,9%	100,0%
Måltidsbiträde/ Restaurangbiträde med språkstöd	25	190	29	21	17	58,6%	81,0%	85,9%
Restaurangkock	30	103	36	22	16	44,4%	72,7%	87,7%
Storkökskock med språkstöd	25	164	25	22	20	80,0%	90,9%	87,0%

Kursstart, ort och utbildningsnamn	Platser	Ansökningar	Antagna - totalt	Påbörjade	Slutförda	Andel antagna - totalt som slutfört	Andel påbörjade som slutfört	Andel godkända betyg
Kungsbacka	10	32	15	8	8	53,3%	100,0%	100,0%
Kock - inriktning lunchrestaurang	10	32	15	8	8	53,3%	100,0%	100,0%
Stenungsund	16	93	21	15	10	47,6%	66,7%	97,1%
Kock med språkstöd	16	93	21	15	10	47,6%	66,7%	97,1%
TOTALSUMMA	272	1400	346	218	180	52,0%	82,6%	93,6%

Lärlingsvux med språkstöd								
Kursstarter 2020 - Utbildningsort och antal utbildningar	Platser	Ansökningar	Antagna - totalt	Påbörjade	Slutförda	Andel antagna - totalt som slutfört	Andel påbörjade som slutfört	Andel godkända betyg
Mölndal – 1 utbildning	5	60	5	5	5	100,0%	100,0%	100,0%
TOTALSUMMA	5	60	5	5	5	100,0%	100,0%	100,0%

SNABBFAKTA: RESTAURANG OCH LIVSMEDEL 2021

79,7 % av de elever som påbörjat en utbildning inom **Yrkesvux 2021** slutförde sina studier. 97,7 % av de satta betygen var godkända.

85,1 % av de elever som påbörjat en utbildning inom **Yrkesvux med språkstöd 2021** slutförde sina studier. 82,4 % av de satta betygen var godkända.

90,0 % av de elever som påbörjat en utbildning inom **Lärlingsvux med språkstöd 2021** slutförde sina studier. 98,5 % av de satta betygen var godkända.

Yrkesvux och Yrkesvux med språkstöd						Andel antagna - totalt som slutfört	Andel påbörjade som slutfört	Andel godkända betyg
Kursstart, ort och utbildningsnamn	Platser	Ansökningar	Antagna - totalt	Påbörjade	Slutförda			
Kursstart Januari 2021	91	584	119	83	70	58,8%	84,3%	90,0%
Göteborg	91	584	119	83	70	58,8%	84,3%	90,0%
Bagare	22	155	38	22	19	50,0%	86,4%	98,5%
Kock komplettering	20	69	17	15	13	76,5%	86,7%	96,0%
Måltidsbiträde/ Restaurangbiträde med språkstöd	22	156	31	21	18	58,1%	85,7%	91,2%
Kock storkök med språkstöd	22	155	27	23	19	70,4%	82,6%	77,7%
Kock påbyggnad	5	49	6	2	1	16,7%	50,0%	0,0%
Kursstart April 2021	70	403	96	67	61	63,5%	91,0%	90,3%
Göteborg	44	222	57	42	38	66,7%	90,5%	80,7%
Måltidsbiträde/ Restaurangbiträde med språkstöd	44	222	57	42	38	66,7%	90,5%	80,7%
Kungsbacka	10	72	16	9	9	56,3%	100,0%	96,7%
Kock inom storkök/ lunchrestaurang	10	72	16	9	9	56,3%	100,0%	96,7%
Stenungsund	16	109	23	16	14	60,9%	87,5%	95,8%
Kock med språkstöd	16	109	23	16	14	60,9%	87,5%	95,8%

Kursstart, ort och utbildningsnamn	Platser	Ansökningar	Antagna - totalt	Påbörjade	Slutförda	Andel antagna	Andel påbörjade	Andel godkända
						- totalt som slutfört	som slutfört	betyg
Kursstart Augusti 2021	98	777	153	97	75	49,0%	77,3%	88,2%
Göteborg	88	720	138	88	67	48,6%	76,1%	87,0%
Bagare	22	209	23	22	17	73,9%	77,3%	99,4%
Måltidsbiträde/ Restaurangbiträde med språkstöd	22	182	34	22	20	58,8%	90,9%	79,0%
Restaurangkock	22	112	46	22	14	30,4%	63,6%	93,2%
Kock storkök med språkstöd	22	217	35	22	16	45,7%	72,7%	71,5%
Kungsbacka	10	57	15	9	8	53,3%	88,9%	98,4%
Kock inom storkök/ lunchrestaurang	10	57	15	9	8	53,3%	88,9%	98,4%
Kursstart Oktober 2021	44	309	90	44	35	38,9%	79,5%	94,8%
Göteborg	44	309	90	44	35	38,9%	79,5%	94,8%
Bagare	22	116	57	22	17	29,8%	77,3%	100,0%
Måltidsbiträde/ Restaurangbiträde med språkstöd	22	193	33	22	18	54,5%	81,8%	84,8%
TOTALSUMMA	303	2073	458	291	241	52,6%	82,8%	90,2%

Läringsvux med språkstöd

Kursstarter 2021 - Utbildningsort och antal utbildningar	Platser	Ansökningar	Antagna - totalt	Påbörjade	Slutförda	Andel antagna	Andel påbörjade	Andel godkända
						- totalt som slutfört	som slutfört	betyg
Mölnadal – 1 utbildning	10	106	11	10	9	81,8%	90,0%	98,5%
TOTALSUMMA	10	106	11	10	9	81,8%	90,0%	98,5%

SNABBFAKTA: RESTAURANG OCH LIVSMEDEL 2022

69,9 % av de elever som påbörjat en utbildning inom **Yrkesvux 2022** slutförde sina studier. 95,1 % av de satta betygen var godkända.

84,6 % av de elever som påbörjat en utbildning inom **Yrkesvux med språkstöd 2022** slutförde sina studier. 91,1 % av de satta betygen var godkända.

100,0 % av de elever som påbörjat en utbildning inom **Lärlingsvux 2022** slutförde sina studier. 92,7 % av de satta betygen var godkända.

92,0 % av de elever som påbörjat en utbildning inom **Lärlingsvux med språkstöd 2022** slutförde sina studier. 93,4 % av de satta betygen var godkända.

Yrkesvux och Yrkesvux med språkstöd						Andel antagna - totalt som slutfört	Andel påbörjade som slutfört	Andel godkända betyg
Kursstart, ort och utbildningsnamn	Platser	Ansökningar	Antagna - totalt	Påbörjade	Slutförda			
Kursstart Januari 2022	98	626	163	78	53	32,5%	67,9%	91,1%
Göteborg	88	597	159	77	52	32,7%	67,5%	91,0%
Måltidsbiträde/Restaurangbiträde med språkstöd	22	176	34	22	17	50,0%	77,3%	86,4%
Restaurangkock	22	101	39	17	8	20,5%	47,1%	83,7%
Storköskock med språkstöd	22	118	34	20	12	35,3%	60,0%	87,8%
Bagare Konditor	22	202	52	18	15	28,8%	83,3%	100,0%
Kungsbacka	10	29	4	1	1	25,0%	100,0%	100,0%
Kock inom storkök/lunchrestaurang	10	29	4	1	1	25,0%	100,0%	100,0%
Kursstart April 2022	44	354	75	43	41	54,7%	95,3%	95,3%
Göteborg	44	354	75	43	41	54,7%	95,3%	95,3%
Måltidsbiträde/Restaurangbiträde med språkstöd	22	184	29	22	21	72,4%	95,5%	90,9%
Bageribiträde med språkstöd	22	170	46	21	20	43,5%	95,2%	98,5%

Kursstart, ort och utbildningsnamn	Platser	Ansökningar	Antagna - totalt	Påbörjade	Slutförda	Andel antagna - totalt som slutfört	Andel påbörjade som slutfört	Andel godkända betyg
Kursstart Augusti 2022	108	484	162	83	65	40,1%	78,3%	94,6%
Göteborg	98	462	154	80	63	40,9%	78,8%	94,4%
Måltidsbiträde/Restaurangbiträde med språkstöd	22	135	41	23	22	53,7%	95,7%	93,1%
Restaurangkock	22	83	32	14	7	21,9%	50,0%	89,2%
Storköskock med språkstöd	22	76	27	13	9	33,3%	69,2%	89,6%
Bagare Konditor	22	148	44	20	15	34,1%	75,0%	98,3%
Storköskock - komplettering	10	20	10	10	10	100,0%	100,0%	100,0%
Kungsbacka	10	22	8	3	2	25,0%	66,7%	100,0%
Kock inom storkök/lunchrestaurang	10	22	8	3	2	25,0%	66,7%	100,0%
Kursstart Oktober 2022	22	120	28	22	20	71,4%	90,9%	87,4%
Göteborg	22	120	28	22	20	71,4%	90,9%	87,4%
Måltidsbiträde/Restaurangbiträde med språkstöd	22	120	28	22	20	71,4%	90,9%	87,4%
TOTALSUMMA	272	1584	428	226	179	41,8%	79,2%	92,9%

Läringsvux och Läringsvux med språkstöd								
Kursstarter 2022 - Utbildningsort och antal utbildningar	Platser	Ansökningar	Antagna - totalt	Påbörjade	Slutförda	Andel antagna - totalt som slutfört	Andel påbörjade som slutfört	Andel godkända betyg
Mölndal – 3 utbildningar	35	242	57	34	32	56,1%	94,1%	93,2%
TOTALSUMMA	35	242	57	34	32	56,1%	94,1%	93,2%

VVS och fastighet

SNABBFAKTA: VVS OCH FASTIGHET 2019

75,4 % av de elever som påbörjat en utbildning inom Yrkesvux 2019 slutförde sina studier. 94,3 % av de satta betygen var godkända.

Yrkesvux						Andel antagna - totalt som slutfört	Andel påbörjade som slutfört	Andel godkända betyg
Kursstart, ort och utbildningsnamn	Platser	Ansökningar	Antagna - totalt	Påbörjade	Slutförda			
Kursstart Januari 2019	35	118	39	25	17	43,6%	68,0%	97,0%
Göteborg	35	118	39	25	17	43,6%	68,0%	97,0%
Fastighetsskötare eller fastighetstekniker	20	59	22	12	8	36,4%	66,7%	99,0%
VVS-montör	15	59	17	13	9	52,9%	69,2%	95,8%
Kursstart Augusti 2019	35	151	50	36	29	58,0%	80,6%	92,6%
Göteborg	35	77	32	21	20	58,0%	80,6%	92,6%
Fastighetsvärd	20	77	32	21	20	62,5%	95,2%	96,9%
VVS-montör	15	74	18	15	9	50,0%	60,0%	85,4%
TOTALSUMMA	70	269	89	61	46	51,7%	75,4%	94,3%

SNABBFAKTA: VVS OCH FASTIGHET 2020

80,0 % av de elever som påbörjat en utbildning inom **Yrkesvux 2020** slutförde sina studier. 93,0 % av de satta betygen var godkända.

61,5 % av de elever som påbörjat en utbildning inom **Lärlingsvux med språkstöd 2020** slutförde sina studier. 91,4 % av de satta betygen var godkända.

Yrkesvux						Andel antagna - totalt som slutfört	Andel påbörjade som slutfört	Andel godkända betyg
Kursstart, ort och utbildningsnamn	Platser	Ansökningar	Antagna - totalt	Påbörjade	Slutförda			
Kursstart Januari 2020	35	181	52	34	29	55,8%	85,3%	88,6%
Göteborg	35	181	52	34	29	55,8%	85,3%	88,6%
Fastighetsskötare/ Fastighetstekniker	20	98	32	20	17	53,1%	85,0%	97,0%
VVS-montör	15	83	20	14	12	60,0%	85,7%	78,7%
Kursstart Augusti 2020	45	202	70	36	27	38,6%	75,0%	97,6%
Göteborg	45	202	70	36	27	38,6%	75,0%	97,6%
Fastighetsvärd	25	95	41	17	14	34,1%	82,4%	98,4%
VVS-montör	20	107	29	19	13	44,8%	68,4%	96,9%
TOTALSUMMA	80	383	122	70	56	45,9%	80,0%	93,0%

Lärlingsvux med språkstöd						Andel antagna - totalt som slutfört	Andel påbörjade som slutfört	Andel godkända betyg
Kursstarter 2020 - Utbildningsort och antal utbildningar	Platser	Ansökningar	Antagna - totalt	Påbörjade	Slutförda			
Mölnadal – 1 utbildning	10	106	21	13	8	38,1%	61,5%	91,4%
TOTALSUMMA	10	106	21	13	8	38,1%	61,5%	91,4%

SNABBFAKTA: VVS OCH FASTIGHET 2021

75,0 % av de elever som påbörjat en utbildning inom **Yrkesvux 2021** slutförde sina studier. 94,9 % av de satta betygen var godkända.

40,0 % av de elever som påbörjat en utbildning inom **Lärlingsvux med språkstöd 2021** slutförde sina studier. 90,4 % av de satta betygen var godkända.

Yrkesvux						Andel antagna - totalt som slutfört	Andel påbörjade som slutfört	Andel godkända betyg
Kursstart, ort och utbildningsnamn	Platser	Ansökningar	Antagna - totalt	Påbörjade	Slutförda			
Kursstart Januari 2021	35	169	49	34	27	55,1%	79,4%	97,4%
Göteborg	35	169	49	34	27	55,1%	79,4%	97,4%
Fastighetsskötare/ Fastighetstekniker	20	93	31	20	15	48,4%	75,0%	95,3%
VVS-montör	15	76	18	14	12	66,7%	85,7%	99,5%
Kursstart Augusti 2021	60	292	106	50	36	34,0%	72,0%	93,2%
Göteborg	60	292	106	50	36	34,0%	72,0%	93,2%
Fastighetsvärd	25	126	53	20	17	32,1%	85,0%	98,2%
VVS-montör	25	116	35	24	16	45,7%	66,7%	89,5%
VVS-isolerare Bas	10	50	18	6	3	16,7%	50,0%	93,3%
TOTALSUMMA	95	461	155	84	63	40,6%	75,0%	94,9%

Lärlingsvux med språkstöd						Andel antagna - totalt som slutfört	Andel påbörjade som slutfört	Andel godkända betyg
Kursstarter 2021 - Utbildningsort och antal utbildningar	Platser	Ansökningar	Antagna - totalt	Påbörjade	Slutförda			
Mölndal – 1 utbildning	10	159	12	10	4	33,3%	40,0%	90,4%
TOTALSUMMA	10	159	12	10	4	33,3%	40,0%	90,4%

SNABBFAKTA: VVS OCH FASTIGHET 2022

71,4 % av de elever som påbörjat en utbildning inom Yrkesvux 2022 slutförde sina studier. 91,7 % av de satta betygen var godkända.

Yrkesvux						Andel antagna - totalt som slutfört	Andel påbörjade som slutfört	Andel godkända betyg
Kursstart, ort och utbildningsnamn	Platser	Ansökningar	Antagna - totalt	Påbörjade	Slutförda			
Kursstart Januari 2022	20	64	27	20	9	33,3%	45,0%	85,5%
Göteborg	20	64	27	20	9	33,3%	45,0%	85,5%
VVS-montör	20	64	27	20	9	33,3%	45,0%	85,5%
Kursstart April 2022	45	127	43	17	16	37,2%	94,1%	95,8%
Göteborg	45	127	43	17	16	37,2%	94,1%	95,8%
Fastighetseskötare	15	55	18	5	5	27,8%	100,0%	100,0%
Fastighetstekniker	15	42	11	1	0	0,0%	0,0%	100,0%
Fastighetseskötare/ Fastighetsvärd komplettering	15	30	14	11	11	78,6%	100,0%	88,6%
Kursstart Augusti 2022	55	159	66	33	25	37,9%	75,8%	93,2%
Göteborg	55	159	66	33	25	37,9%	75,8%	93,2%
Fastighetsvärd	20	67	21	7	4	19,0%	57,1%	90,4%
VVS-montör	20	74	36	22	17	47,2%	77,3%	93,2%
Fastighetseskötare/ Fastighetsvärd komplettering	15	18	9	4	4	44,4%	100,0%	100,0%
TOTALSUMMA	120	350	136	70	50	36,8%	71,4%	91,7%

Vård och omsorg

SNABBFAKTA: VÅRD OCH OMSORG 2019

67,5 % av de elever som påbörjat en utbildning inom **Yrkesvux 2019** slutförde sina studier. 92,7 % av de satta betygen var godkända.

78,0 % av de elever som påbörjat en utbildning inom **Yrkesvux med språkstöd 2019** slutförde sina studier. 95,0 % av de satta betygen var godkända.

Yrkesvux och Yrkesvux med språkstöd						Andel antagna - totalt som slutfört	Andel påbörjade som slutfört	Andel godkända betyg
Kursstart, ort och utbildningsnamn	Platser	Ansökningar	Antagna - totalt	Påbörjade	Slutförda			
Kursstart Januari 2019	120	862	144	120	95	66,0%	79,2%	94,7%
Göteborg	55	519	67	54	41	61,2%	75,9%	93,5%
Vård och omsorg flex/komplettering flex	25	265	35	27	20	57,1%	74,1%	92,9%
Vård och omsorg påbyggnad	5	38	4	3	3	75,0%	100,0%	100,0%
Vårdbiträde med språkstöd	25	216	28	24	18	64,3%	75,0%	94,0%
Lerum	15	96	16	14	12	75,0%	85,7%	95,1%
Vård och omsorg med språkstöd	15	96	16	14	12	75,0%	85,7%	95,1%
Mölnadal	25	96	33	26	18	54,5%	69,2%	92,8%
Vårdbiträde med språkstöd	25	96	33	26	18	54,5%	69,2%	92,8%
Partille	25	151	28	26	24	85,7%	92,3%	96,4%
Vård och omsorg - äldreomsorg med språkstöd	25	151	28	26	24	85,7%	92,3%	96,4%
Kursstart April 2019	25	242	29	22	16	55,2%	72,7%	96,1%
Göteborg	25	242	29	22	16	55,2%	72,7%	96,1%
Vård och omsorg/vårdbiträde flex/komplettering flex	25	242	29	22	16	55,2%	72,7%	96,1%

IKursstart, ort och utbildningsnamn	Platser	Ansökningar	Antagna - totalt	Påbörjade	Slutförda	Andel antagna - totalt som slutfört	Andel påbörjade som slutfört	Andel godkända betyg
Kursstart Augusti 2019	100	843	118	98	64	54,2%	65,3%	93,0%
Göteborg	50	253	56	45	22	39,3%	48,9%	90,9%
Vård och omsorg deltid	25	168	26	20	12	46,2%	60,0%	98,0%
Vård och omsorg komplettering	25	85	30	25	10	33,3%	40,0%	76,9%
Kungälv	10	100	13	8	7	53,8%	87,5%	83,5%
Vård och omsorg	10	100	13	8	7	53,8%	87,5%	83,5%
Lerum	10	89	14	12	11	78,6%	91,7%	96,0%
Vård och omsorg	10	89	14	12	11	78,6%	91,7%	96,0%
Mölnadal	30	401	35	33	24	68,6%	72,7%	95,2%
Vård och omsorg med språkstöd	30	401	35	33	24	68,6%	72,7%	95,2%
TOTALSUMMA	245	1947	291	240	175	60,1%	72,9%	94,1%

SNABBAKTA: VÅRD OCH OMSORG 2020

64,3 % av de elever som påbörjat en utbildning inom **Yrkesvux 2020** slutförde sina studier. 90,3 % av de satta betygen var godkända.

76,8 % av de elever som påbörjat en utbildning inom **Yrkesvux med språkstöd 2020** slutförde sina studier. 90,4 % av de satta betygen var godkända.

0,0 % av de elever som påbörjat en utbildning inom **Lärlingsvux 2020** slutförde sina studier. 100,0 % av de satta betygen var godkända.

Yrkesvux och Yrkesvux med språkstöd						Andel antagna - totalt som slutfört	Andel påbörjade som slutfört	Andel godkända betyg
Kursstart, ort och utbildningsnamn	Platser	Ansökningar	Antagna - totalt	Påbörjade	Slutförda			
Kursstart Januari 2020	110	1278	148	114	77	52,0%	67,5%	87,9%
Göteborg	75	827	104	82	54	51,9%	65,9%	88,0%
Vård och omsorg flex deltid	25	252	31	25	15	48,4%	60,0%	94,1%
Vård och omsorg komplettering	25	111	34	28	22	64,7%	78,6%	82,3%
Vårdbiträde med språkstöd	25	464	39	29	17	43,6%	58,6%	85,8%
Kungsbacka	25	322	30	26	19	63,3%	73,1%	89,6%
Vård och omsorgsutbildning med språkstöd	25	322	30	26	19	63,3%	73,1%	89,6%
Kungälv	10	129	14	6	4	28,6%	66,7%	77,2%
Vård och omsorg	10	129	14	6	4	28,6%	66,7%	77,2%
Kursstart Augusti 2020	289	1677	338	253	183	54,1%	72,3%	91,6%
Alingsås	25	105	26	21	19	73,1%	90,5%	96,1%
Undersköterska med språkstöd	25	105	26	21	19	73,1%	90,5%	96,1%
Göteborg	140	839	174	126	85	48,9%	67,5%	89,3%
Undersköterska	30	214	47	24	12	25,5%	50,0%	91,6%
Vårdbiträde med språkstöd	30	283	33	27	20	60,6%	74,1%	83,8%

Kursstart, ort och utbildningsnamn	Platser	Ansökningar	Antagna - totalt	Påbörjade	Slutförda	Andel antagna - totalt som slutfört	Andel påbörjade som slutfört	Andel godkända betyg
Vårdbiträde/ Undersköterska flex komplettering	40	183	46	37	33	71,7%	89,2%	90,8%
Vårdbiträde/ Undersköterska flex	40	159	48	38	20	41,7%	52,6%	91,3%
Härryda	14	27	10	6	4	40,0%	66,7%	98,2%
Undersköterska	14	27	10	6	4	40,0%	66,7%	98,2%
Kungälv	20	81	25	19	11	44,0%	57,9%	85,7%
Undersköterska	20	81	25	19	11	44,0%	57,9%	85,7%
Lerum	25	75	30	20	14	46,7%	70,0%	97,6%
Undersköterska	25	75	30	20	14	46,7%	70,0%	97,6%
Mölnadal	65	550	73	61	50	68,5%	82,0%	92,1%
Undersköterska	15	100	16	9	6	37,5%	66,7%	91,3%
Undersköterska med språkstöd	50	450	57	52	44	77,2%	84,6%	92,2%
Kursstart Oktober 2020	55	468	77	51	28	36,4%	54,9%	88,0%
Ale	25	159	42	24	13	31,0%	54,2%	91,9%
Undersköterska	25	159	42	24	13	31,0%	54,2%	91,9%
Göteborg	30	309	35	27	15	42,9%	55,6%	85,6%
Vårdbiträde/ Undersköterska flex	30	309	35	27	15	42,9%	55,6%	85,6%
TOTALSUMMA	454	3423	563	418	288	51,2%	68,9%	90,3%

Lärlingsvux								
Kursstarter 2020 - Utbildningsort och antal utbildningar	Platser	Ansökningar	Antagna - totalt	Påbörjade	Slutförda	Andel antagna - totalt som slutfört	Andel påbörjade som slutfört	Andel godkända betyg
Mölnadal – 1 utbildning	2	40	3	2	0	0,0%	0,0%	100,0%
TOTALSUMMA	2	40	3	2	0	0,0%	0,0%	100,0%

SNABBFAKTA: VÅRD OCH OMSORG 2021

59,2 % av de elever som påbörjat en utbildning inom **Yrkesvux 2021** slutförde sina studier. 89,7 % av de satta betygen var godkända.

76,5 % av de elever som påbörjat en utbildning inom **Yrkesvux med språkstöd 2021** slutförde sina studier. 94,7 % av de satta betygen var godkända.

40,0 % av de elever som påbörjat en utbildning inom **Lärlingsvux 2021** slutförde sina studier. 87,5 % av de satta betygen var godkända.

Statistiken avser slutförda utbildningar. Alla utbildningar som startade inom området 2021 har inte avslutats.

Yrkesvux och Yrkesvux med språkstöd						Andel antagna - totalt som slutfört	Andel påbörjade som slutfört	Andel godkända betyg
Kursstart, ort och utbildningsnamn	Platser	Ansökningar	Antagna - totalt	Påbörjade	Slutförda			
Kursstart Januari 2021	169	1413	190	137	96	50,5%	70,1%	92,0%
Alingsås	30	148	22	20	12	54,5%	60,0%	94,7%
Undersköterska med språkstöd	30	148	22	20	12	54,5%	60,0%	94,7%
Göteborg	80	605	98	67	49	50,0%	73,1%	88,1%
Vårdbiträde med språkstöd	30	248	34	25	20	58,8%	80,0%	87,1%
Vårdbiträde/ Undersköterska flex komplettering	25	161	30	23	17	56,7%	73,9%	83,5%
Vårdbiträde/ Undersköterska flex	25	196	34	19	12	35,3%	63,2%	91,8%
Kungälv	20	135	25	12	7	28,0%	58,3%	88,6%
Undersköterska	20	135	25	12	7	28,0%	58,3%	88,6%
Mölnadal	15	231	20	14	7	35,0%	50,0%	86,2%
Undersköterska	15	231	20	14	7	35,0%	50,0%	86,2%
Partille	24	294	25	24	21	84,0%	87,5%	97,5%
Undersköterska - äldreomsorg med språkstöd	24	294	25	24	21	84,0%	87,5%	97,5%

Kursstart, ort och utbildningsnamn	Platser	Ansökningar	Antagna - totalt	Påbörjade	Slutförda	Andel antagna	Andel påbörjade	Andel godkända
						- totalt som slutfört	som slutfört	betyg
Kursstart April 2021	70	540	121	78	36	29,8%	46,2%	86,6%
Göteborg	70	540	121	78	36	29,8%	46,2%	86,6%
Vårdbiträde/ Undersköterska flex	70	540	121	78	36	29,8%	46,2%	86,6%
Kursstart Augusti 2021	175	1238	242	155	107	44,2%	69,0%	93,3%
Alingsås	25	103	26	20	16	61,5%	80,0%	97,8%
Undersköterska med språkstöd	25	103	26	20	16	61,5%	80,0%	97,8%
Göteborg	80	474	102	71	43	42,2%	60,6%	90,2%
Vårdbiträde/ Undersköterska flex	50	253	61	42	25	41,0%	59,5%	90,4%
Vårdbiträde/ Undersköterska komplettering flex	30	221	41	29	18	43,9%	62,1%	89,6%
Kungsbacka	30	153	43	26	19	44,2%	73,1%	93,4%
Undersköterska med språkstöd	30	153	43	26	19	44,2%	73,1%	93,4%
Kungälv	15	159	26	14	11	42,3%	78,6%	90,1%
Undersköterska	15	159	26	14	11	42,3%	78,6%	90,1%
Lerum	15	85	27	16	13	48,1%	81,3%	98,6%
Undersköterska	15	85	27	16	13	48,1%	81,3%	98,6%
Mölnadal	10	264	18	8	5	27,8%	62,5%	92,3%
Undersköterska	10	264	18	8	5	27,8%	62,5%	92,3%
TOTALSUMMA	414	3191	553	370	239	43,2%	64,6%	91,8%

Läringsvux								
Kursstarter 2021 - Utbildningsort och antal utbildningar	Platser	Ansökningar	Antagna - totalt	Påbörjade	Slutförda	Andel antagna	Andel påbörjade	Andel godkända
						- totalt som slutfört	som slutfört	betyg
Partille – 1 utbildning	5	104	11	5	2	18,2%	40,0%	87,5%
TOTALSUMMA	5	104	11	5	2	18,2%	40,0%	87,5%

SNABBFAKTA: VÅRD OCH OMSORG 2022

55,9 % av de elever som påbörjat en utbildning inom **Yrkesvux 2022** slutförde sina studier. 92,0 % av de satta betygen var godkända.

66,7 % av de elever som påbörjat en utbildning inom **Yrkesvux med språkstöd 2022** slutförde sina studier. 92,2 % av de satta betygen var godkända.

Statistiken avser slutförda utbildningar. Alla utbildningar som startade inom området 2022 har inte avslutats.

Yrkesvux och Yrkesvux med språkstöd						Andel antagna - totalt som slutfört	Andel påbörjade som slutfört	Andel godkända betyg
Kursstart, ort och utbildningsnamn	Platser	Ansökningar	Antagna - totalt	Påbörjade	Slutförda			
Kursstart Januari 2022	120	1117	194	107	61	31,4%	57,0%	89,9%
Göteborg	60	480	88	48	25	28,4%	52,1%	81,9%
Vårdbiträde med språkstöd	30	245	49	19	8	16,3%	42,1%	79,1%
Vårdbiträde/ Undersköterska komplettering flex	30	235	39	29	17	43,6%	58,6%	84,4%
Kungälv	15	186	32	18	11	34,4%	61,1%	91,5%
Undersköterska	15	186	32	18	11	34,4%	61,1%	91,5%
Mölnadal	45	451	74	41	25	33,8%	61,0%	92,7%
Undersköterska	15	182	28	12	4	14,3%	33,3%	83,8%
Undersköterska med språkstöd	30	269	46	29	21	45,7%	72,4%	95,1%
Kursstart April 2022	60	363	66	42	26	39,4%	61,9%	94,9%
Göteborg	60	363	66	42	26	39,4%	61,9%	94,9%
Undersköterska	30	166	31	15	10	32,3%	66,7%	95,4%
Vårdbiträde/Undersköterska flex	30	197	35	27	16	45,7%	59,3%	94,7%

Kursstart, ort och utbildningsnamn	Platser	Ansökningar	Antagna - totalt	Påbörjade	Slutförda	Andel antagna - totalt som slutfört	Andel påbörjade som slutfört	Andel godkända betyg
Kursstart Augusti 2022	75	370	79	44	27	34,2%	61,4%	93,7%
Kungsbacka	30	84	17	13	12	70,6%	92,3%	95,6%
Undersköterska flex med språkstöd - komplettering	15	51	10	9	9	90,0%	100,0%	94,3%
Undersköterska flex - komplettering	15	33	7	4	3	42,9%	75,0%	100,0%
Kungälv	15	89	28	13	5	17,9%	38,5%	93,2%
Undersköterska	15	89	28	13	5	17,9%	38,5%	93,2%
Lerum	15	32	10	6	5	50,0%	83,3%	98,8%
Undersköterska	15	32	10	6	5	50,0%	83,3%	98,8%
Mölnadal	15	165	24	12	5	20,8%	41,7%	87,9%
Undersköterska	15	165	24	12	5	20,8%	41,7%	87,9%
TOTALSUMMA	255	1850	339	193	114	33,6%	59,1%	92,0%