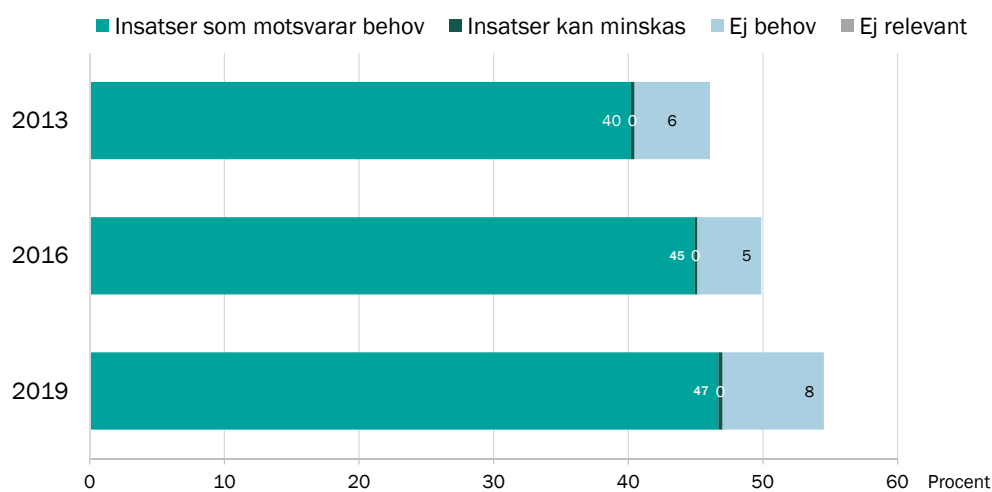
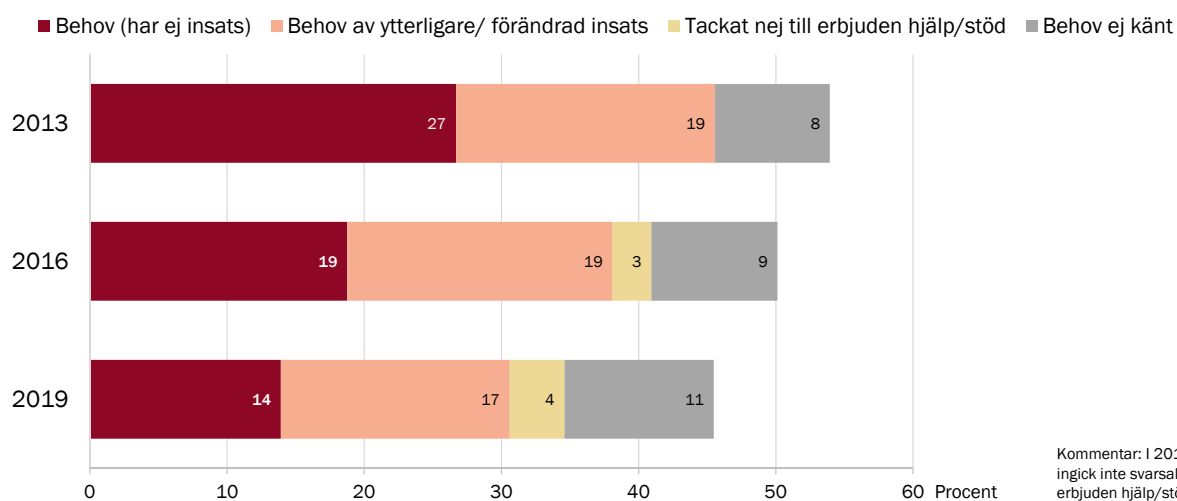


Andel klienter med tillgodosedda/inga (kända) behov av psykiatriska insatser, över tid



Kommentar: 2013 års fråga saknade svarsalternativet "Har blivit erbjuden hjälp/stöd men tackat nej", som ingick 2016 och 2019.

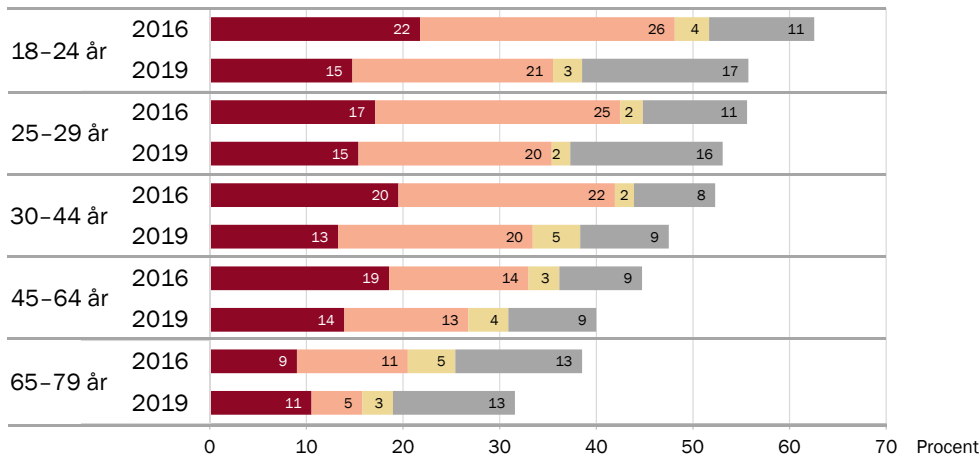
Andel klienter med (eventuellt) behov av nya psykiatriska insatser, över tid



Kommentar: I 2013 års inventering ingick inte svarsalternativet "Har blivit erbjuden hjälp/stöd men tackat nej".

Andel klienter med (eventuellt) behov av nya psykiatriska insatser, efter ålder, 2016 och 2019

■ Behov (har ej insats) ■ Behov av ytterligare/ förändrad insats ■ Tackat nej till erbjuden hjälp/stöd ■ Behov ej känt

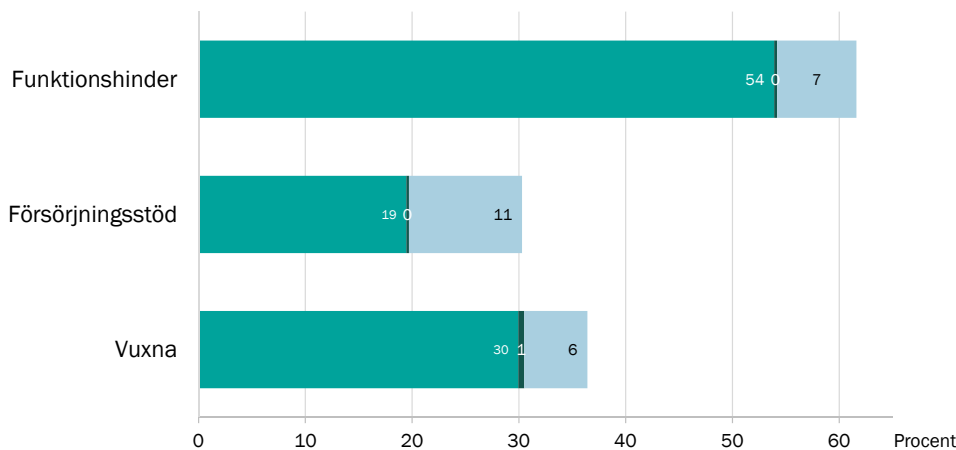


Kommentar: Åldersindelningen i 2013 års inventering är inte jämförbar med 2016 och 2019 års inventeringar. Antalet personer per åldersgrupp är minst i gruppen 65-79 år: 122 personer 2016, 95 personer 2019 (antalet 80+ år begränsat till 1 respektive 2 personer och redovisas inte).



Andel klienter med tillgodosedda/inga (kända) behov av psykiatriska insatser, per verksamhet, 2019

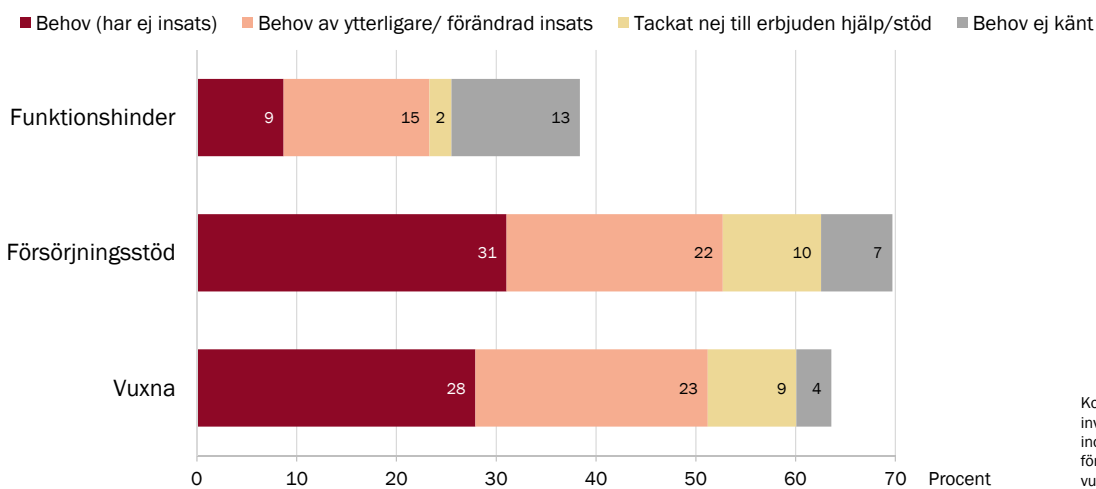
■ Insatser som motsvarar behov ■ Insatser kan minskas ■ Ej behov ■ Ej relevant



Kommentar: Antal personer i inventeringen är 2 866 klienter inom funktionshinder, 406 inom försörjningsstöd samt 541 inom vuxna.

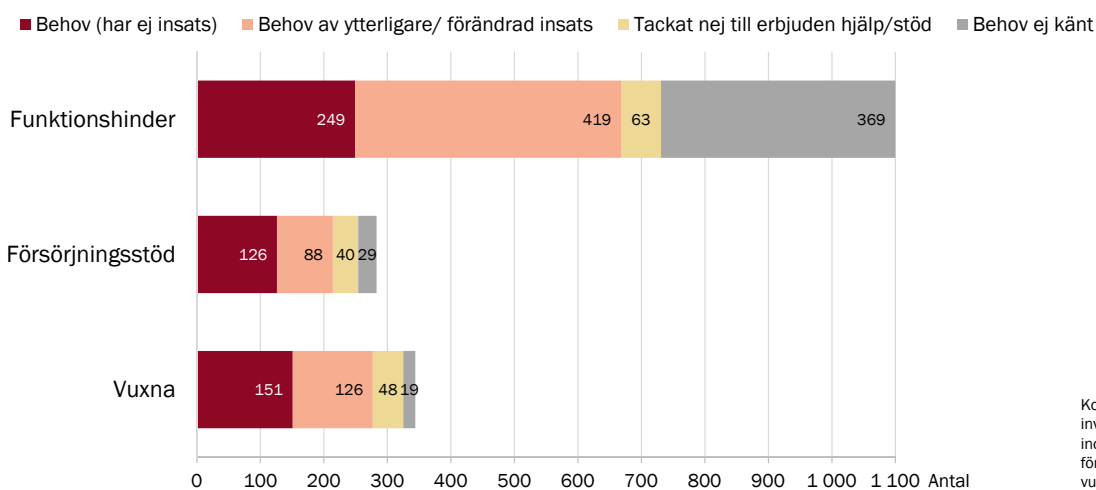


Andel klienter med (eventuellt) behov av nya psykiatriska insatser, per verksamhet, 2019



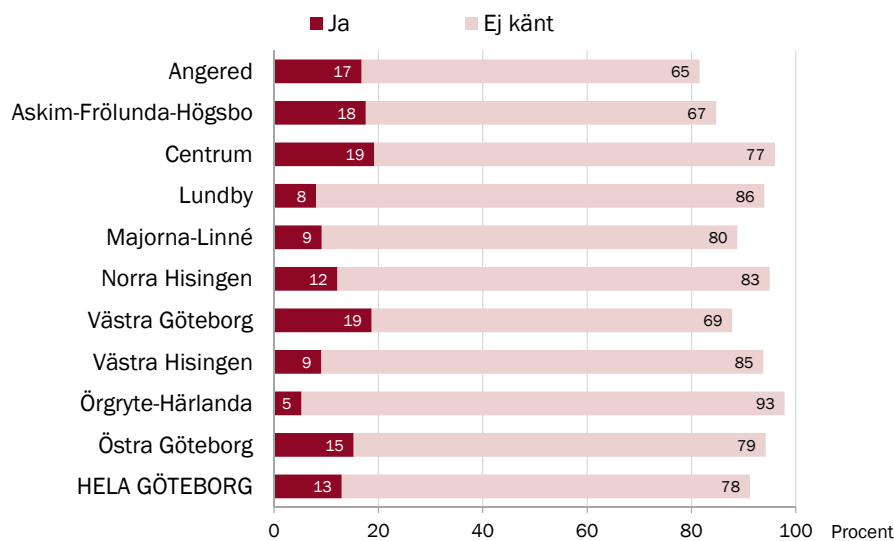
Kommentar: Antal personer i inventeringen är 2 866 klienter inom funktionshinder, 406 inom försörjningsstöd samt 541 inom vuxna.

Antal klienter med (eventuellt) behov av nya psykiatriska insatser, per verksamhet, 2019



Kommentar: Antal personer i inventeringen är 2 866 klienter inom funktionshinder, 406 inom försörjningsstöd samt 541 inom vuxna.

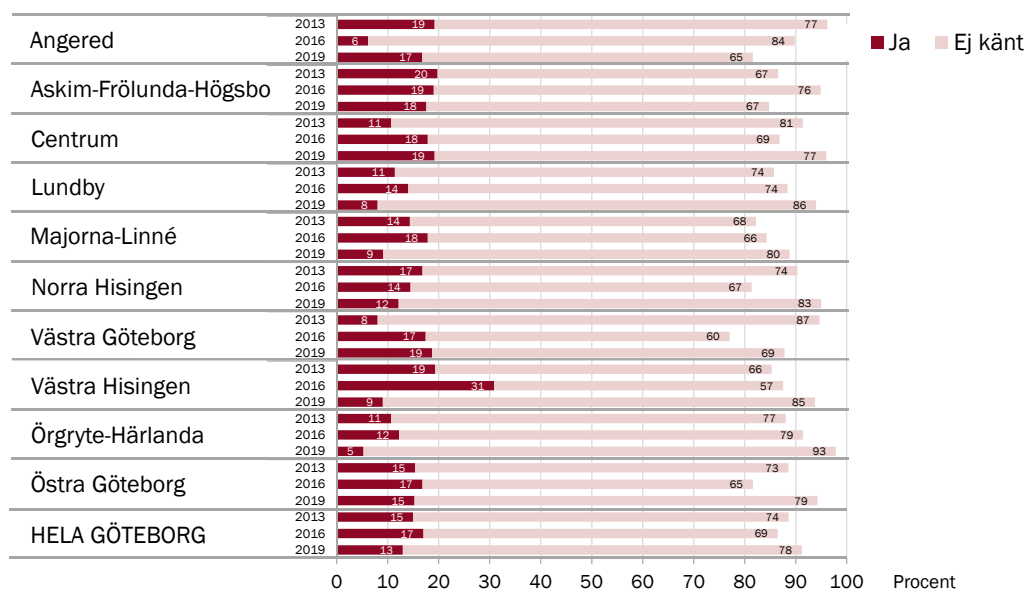
Andel klienter som genomgått hälsoundersökning, 2019



Kommentar: Resultaten avser genomförd allmän hälsoundersökning under de senaste 12 månaderna.



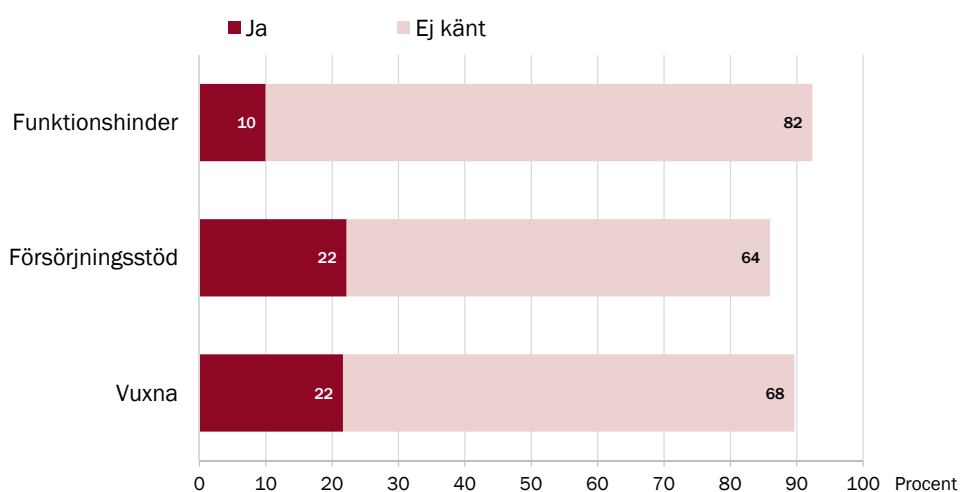
Andel klienter som genomgått hälsoundersökning



Kommentar: Resultaten avser genomförd allmän hälsoundersökning under de senaste 12 månaderna.



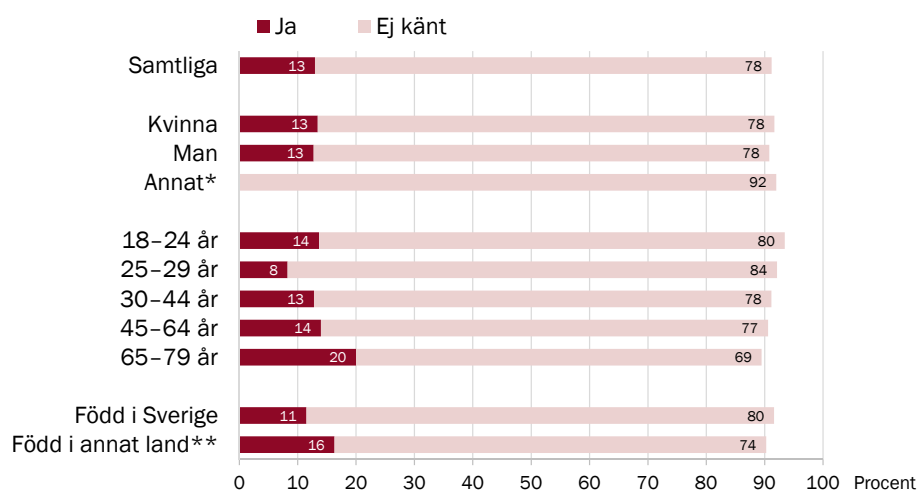
Andel klienter som genomgått hälsoundersökning, per verksamhet, 2019



Kommentar: Resultaten avser genomförd allmän hälsoundersökning under de senaste 12 månaderna.

Analysen baseras på 2 866 klienter inom funktionshinder, 406 inom försörjningsstöd samt 541 inom vuxna.

Andel klienter som genomgått hälsoundersökning, per kön, ålder respektive födelseland, 2019



Kommentar: Gruppen äldre än 79 år omfattar endast 2 personer och redovisas därför inte.

* Gruppen är begränsad till 25 personer.

** Inkluderar "ej känt" födelseland.



Kontakt

Åsa Nilsson

analytiker

Göteborgsregionen, FoU i Väst

e-post: asa.bf.nilsson@goteborgsregionen.se

telefon: 031-335 51 98

www.goteborgsregionen.se

