



































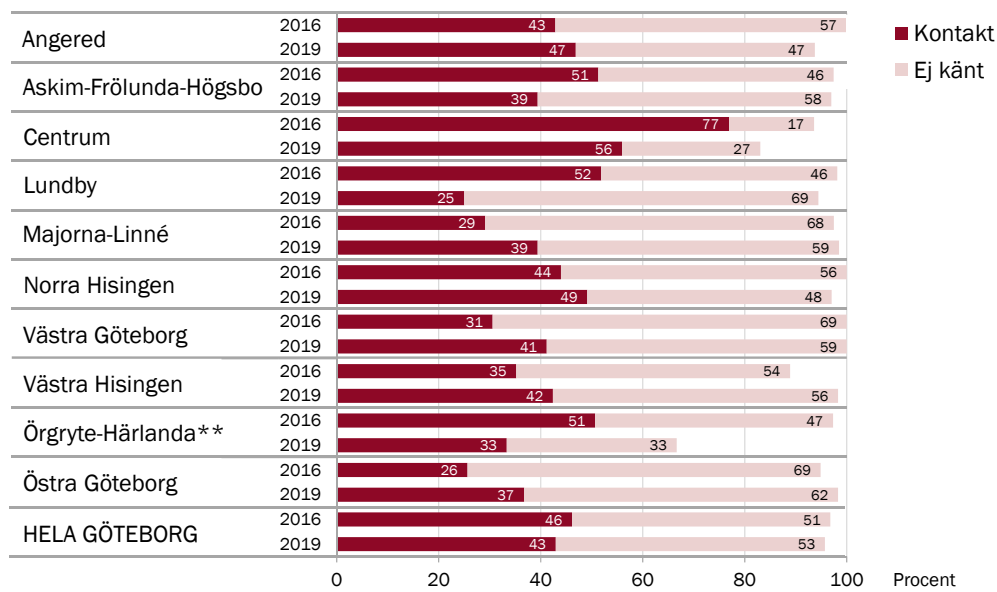








## Andel klienter inom äldreomsorg i kontakt med vårdcentral angående psykisk ohälsa\*, 2016 och 2019

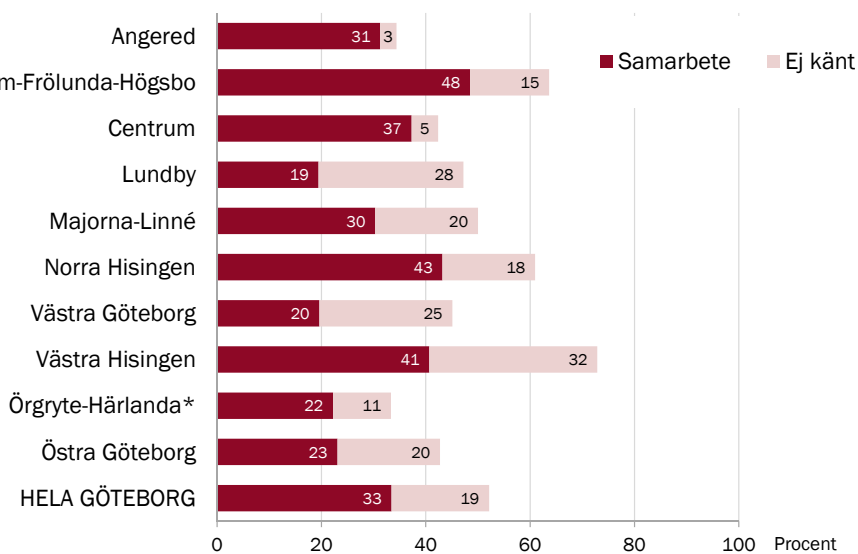


Kommentar: Resultaten avser kontakt under de senaste 12 månaderna.

\*2019 gäller denna avgränsning enligt förklaringsstext till frågan, men inte i själva frågeformuleringen. 2016 ställdes frågan helt utan avgränsning. Jämförelser över tid måste därmed tolkas försiktigt.

\*\*Observera att endast 9 personer omfattas av inventeringen i Örgryte-Härlanda 2019.

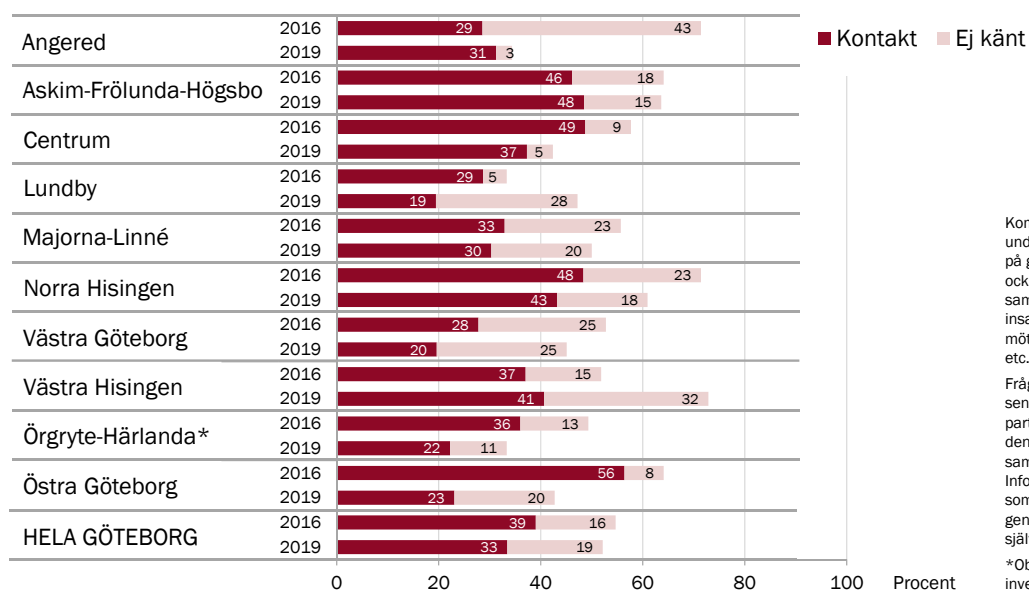
## Samarbete kring klienten inom äldreomsorg med annan myndighet/organisation, 2019



Kommentar: Resultaten avser ett samarbete, under de senaste 12 månaderna, "som baseras på gemensamma träffar/möten (där den enskilda också deltar eller aktivt har givit sitt samtycke till samarbetet) för att komma överens om lämpliga insatser och följa upp dem t.ex. vårdplaneringsmöten, trepartsamtal, rehabiliteringsmöten, SIP etc."

\*Observera att endast 9 personer omfattas av inventeringen i Örgryte-Härlanda 2019.

## Samarbete kring klienten inom äldreomsorg med annan myndighet/organisation, 2016 och 2019



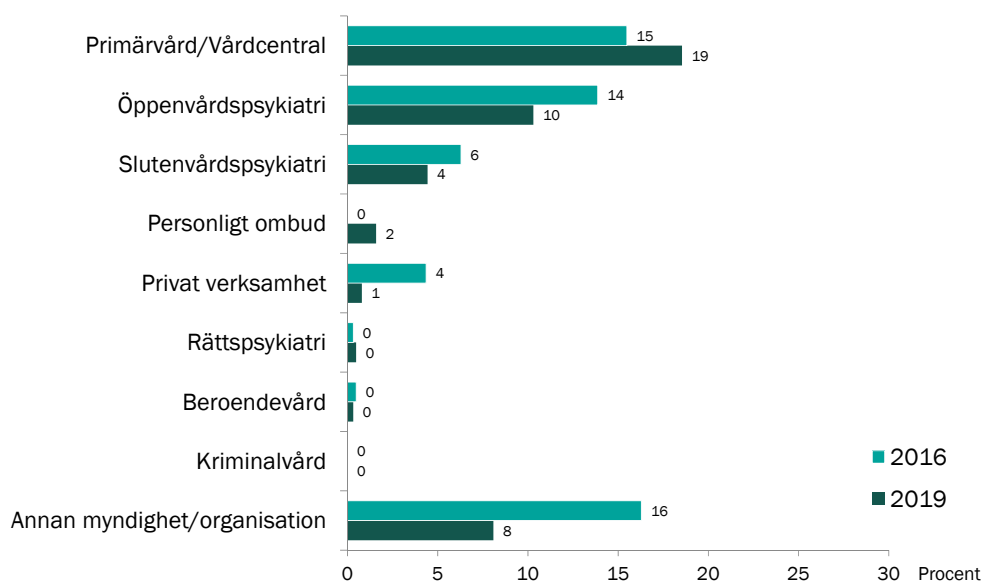
Kommentar: Resultaten avser ett samarbete, under de senaste 12 månaderna, "som baseras på gemensamma träffar/möten (där den enskilde också deltar eller aktivt har givit sitt samtycke till samarbetet) för att komma överens om lämpliga insatser och följa upp dem t.ex. vårdplaneringsmöten, trepartsamtal, rehabiliteringsmöten, SIP etc."

Frågan 2019, "Har ni på er myndighet under de senaste 12 månaderna samarbetat med annan part?", är något förändrad sedan 2016 genom att den inte, som tidigare, specificerar att det gäller samarbete "kring den aktuella personen". Informationen täcks dock av frågans anvisning som är densamma båda åren. Andelen har också generellt minskat mellan 2016 och 2019 trots att själva frågan är mer allmänt formulerad 2019.

\*Observera att endast 9 personer omfattas av inventeringen i Örgryte-Härlanda 2019.



## Samarbete kring klienten inom äldreomsorg med olika parter



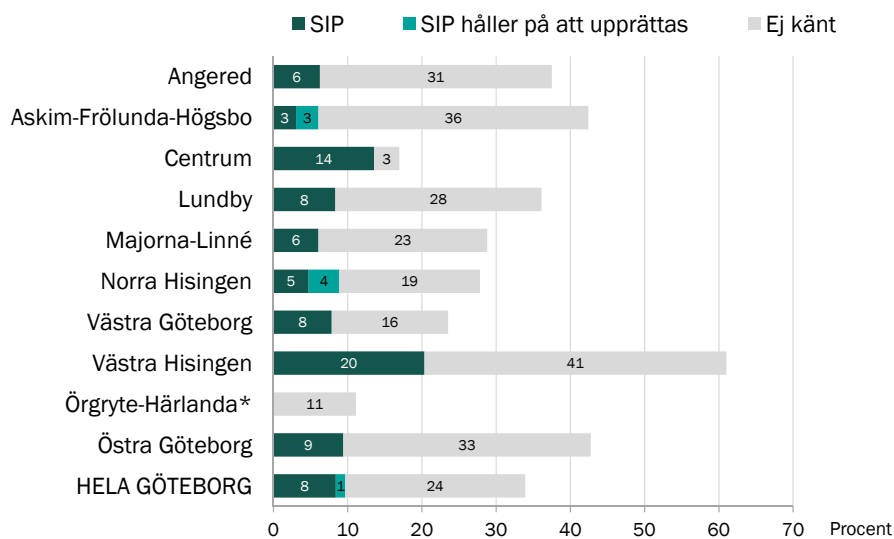
Kommentar: Vare sig kriminalvård eller personligt ombud ingick som svarsalternativ före 2019.

Dessa förändringar innebär även att andelen för "annan myndighet/organisation" inte är jämförbar mellan åren.

Habilitering omfattas inte av inventeringens kartlagda samarbetsparter, vilket skulle kunna ingå bland svaren "annan organisation".



## Aktuell samordnad individuell plan (SIP) för klienten inom äldreomsorg upprättad i samarbete mellan kommun och landsting, 2019

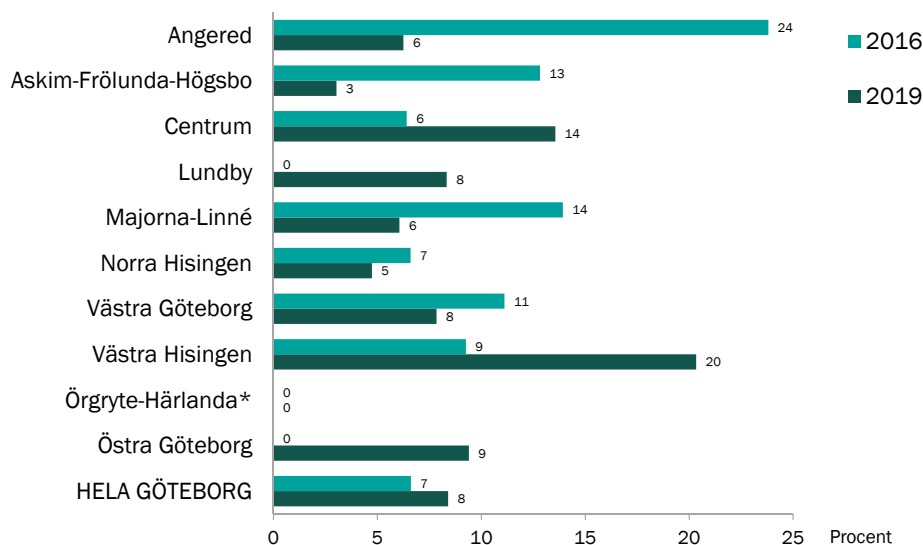


Kommentar:

\*Observera att endast 9 personer omfattas av inventeringen i Örgryte-Härlanda 2019.



## Aktuell SIP för klienten inom äldreomsorg upprättad i samarbete mellan kommun och landsting, känt förhållande

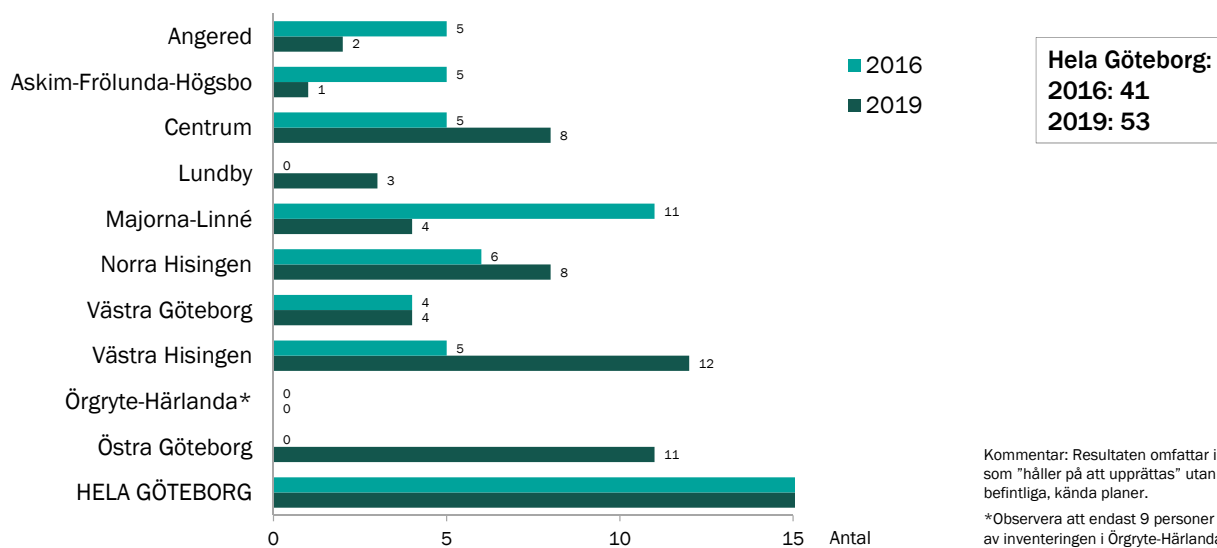


Kommentar: Resultaten omfattar inte planer som "håller på att upprättas" utan endast befintliga, kända planer.

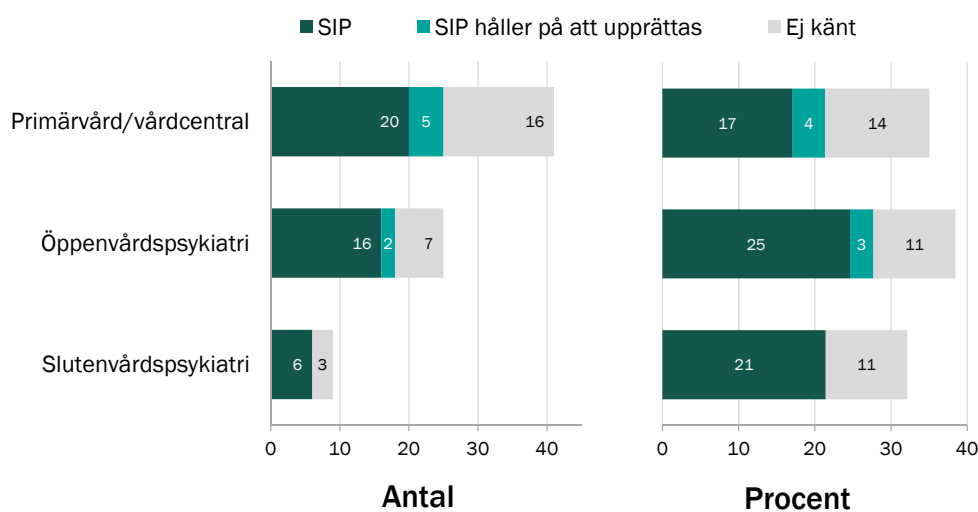
\*Observera att endast 9 personer omfattas av inventeringen i Örgryte-Härlanda 2019.



## Antal aktuella SIP för klienten inom äldreomsorg upprättade i samarbete mellan kommun och landsting, känt förhållande

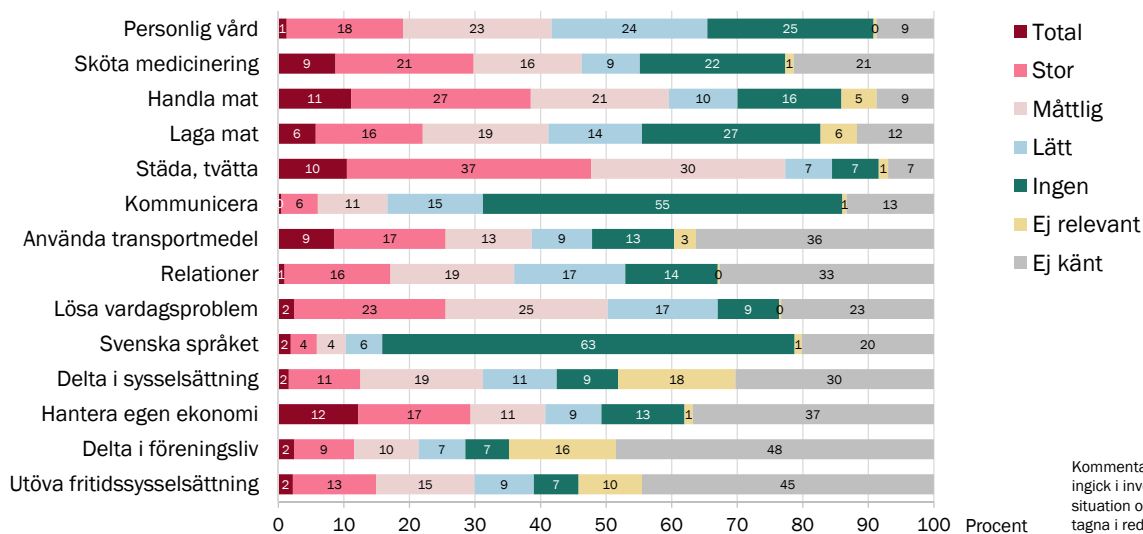


## Aktuella SIP för klienten upprättade i samarbete mellan kommun och landsting, utifrån samarbete mellan socialtjänsten och andra parter, 2019



## 4. Svårigheter inom olika livsområden hos klienterna inom äldreomsorg

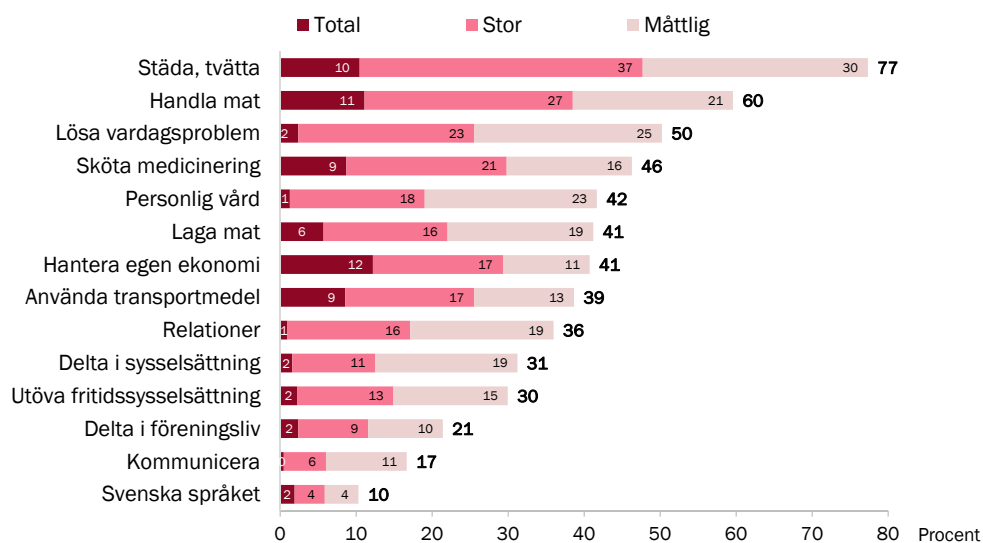
### Andel klienter inom äldreomsorg med olika grad av svårigheter, 2019



Kommentar: Ytterligare två livsområden ingick i inventeringen, Utbildnings-situation och Behålla arbete, undantagna i redovisningen för verksamheten.



## Andel klienter inom äldreomsorg med kända svårigheter, 2019

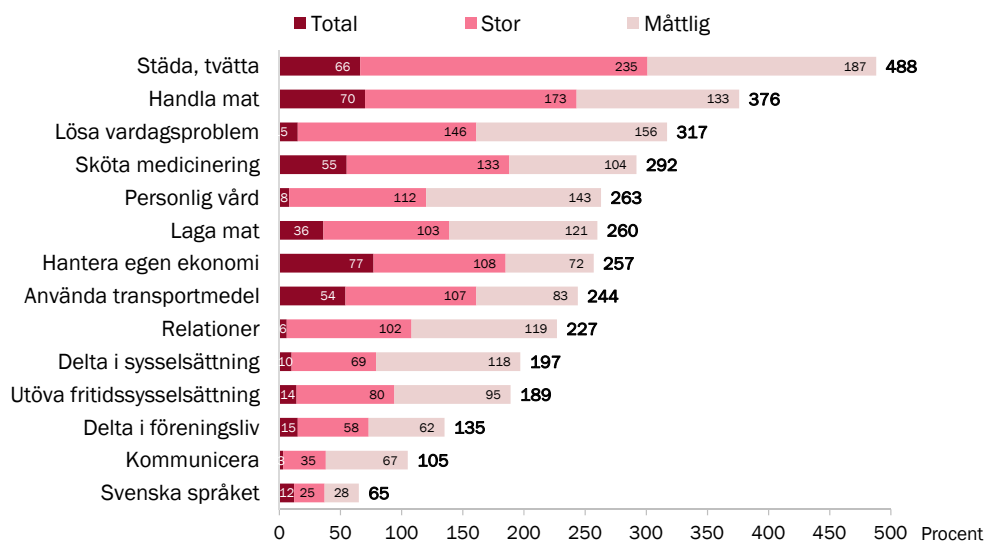


Kommentar: Livsområdena är rangordnade efter summan av total, stor och måttlig svårighet. Diagrammet visar inte andelen personer som registrerats med lätt svårighet eller med ej känd svårighet.

Ytterligare två livsområden ingick i inventeringen, Utbildningssituation och Behålla arbete, undantagna i redovisningen för verksamheten.



## Antal klienter inom äldreomsorg med kända svårigheter, 2019

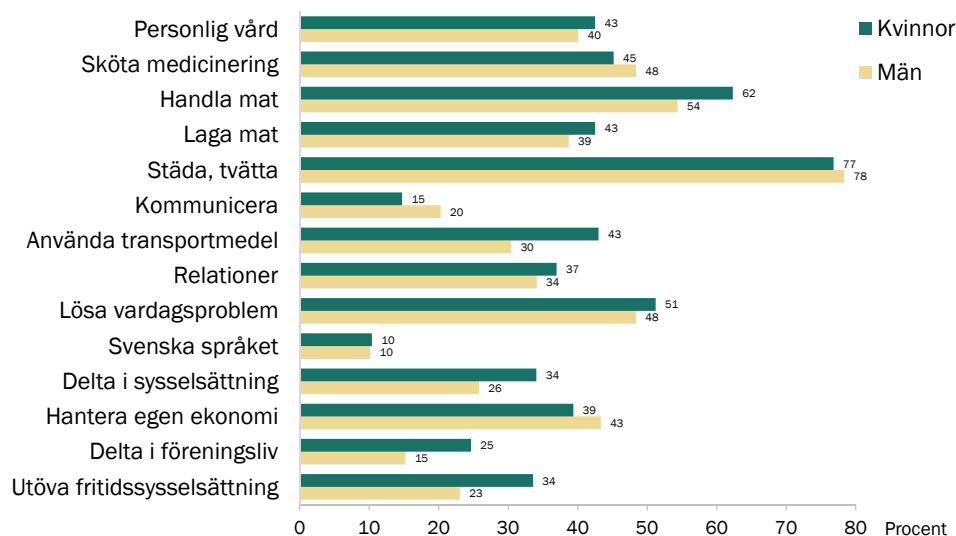


Kommentar: Livsområdena är rangordnade efter summan av total, stor och måttlig svårighet. Diagrammet visar inte andelen personer som registrerats med lätt svårighet eller med ej känd svårighet.

Ytterligare två livsområden ingick i inventeringen, Utbildningssituation och Behålla arbete, undantagna i redovisningen för verksamheten.



## Andel klienter inom äldreomsorg med svårigheter efter kön, 2019



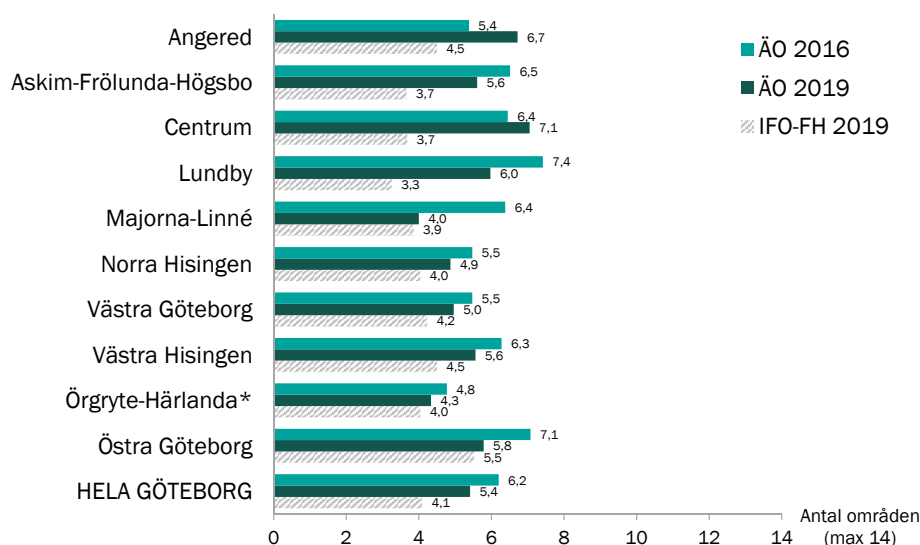
Kommentar: Resultaten avser andelen av samtliga kvinnor/män som registrerats med minst måttlig (känd) svårighet inom respektive livsområde.

Beträffande kön fanns möjligheten att ange "annat", vilket dock ej använts för någon person 65 år eller äldre.

Ytterligare två livsområden ingick i inventeringen, Utbildningssituation och Behålla arbete, undantagna i redovisningen för verksamheten.



## Genomsnittligt antal kända svårighetsområden\* per klient inom äldreomsorgen 2016 och 2019 samt jämfört med IFO-FH 2019

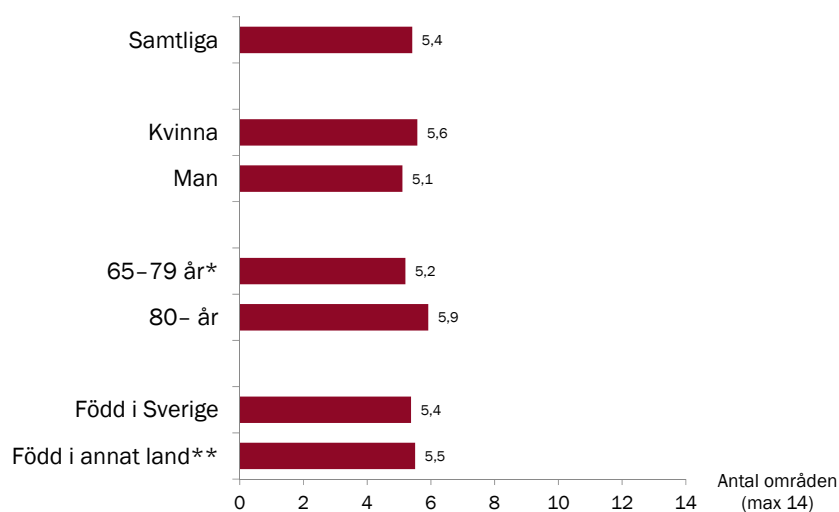


Kommentar: Analysen utgår från 14 kartlagda livsområden. För båda klientgrupper exkluderas Utbildningssituation och Behålla arbete, som ingår i inventeringens totalt 16 kartlagda livsområden.

\*Observera att endast 9 personer omfattas av inventeringen i Örgryte-Härlanda 2019.



## Genomsnittligt antal (kända) svårighetsområden\* hos klienter inom äldreomsorg, efter kön, ålder respektive födelse land, 2019



Kommentar: Analysen av äldreomsorgen utgår från 14 kartlagda livsområden och exkluderar Utbildningssituation och Behålla arbete, som ingår i inventeringens totalt 16 kartlagda livsområden.

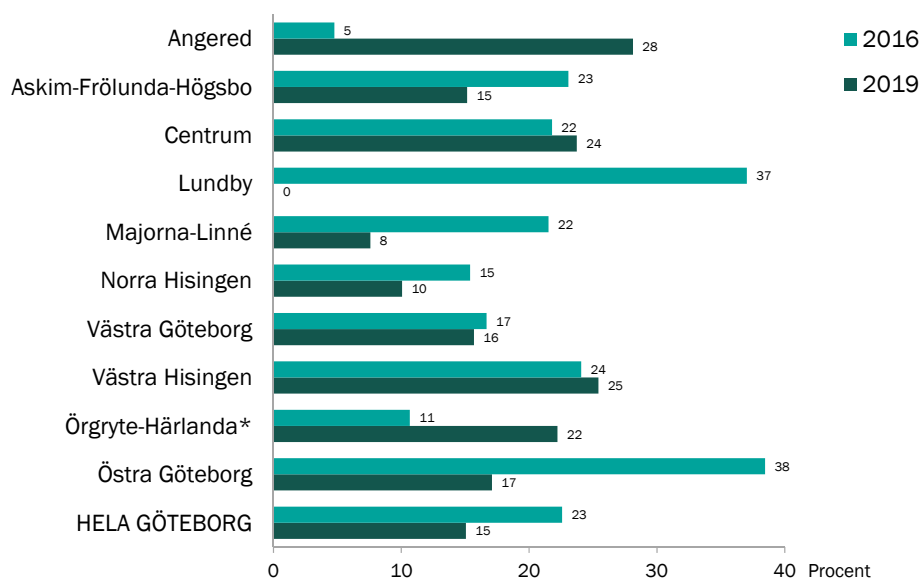
Beträffande kön fanns möjligheten att ange "annat", vilket dock ej använts för någon person inom äldreomsorgen 2019.

\*Inventeringen inom äldreomsorgen omfattar 1 person 64 år (motsvarande 0,2 procent), som inte ingår i denna analys.

\*\* Inkluderar "ej känt" födelse land.



## Andel klienter inom äldreomsorg med minst 10 kända svårighetsområden\*

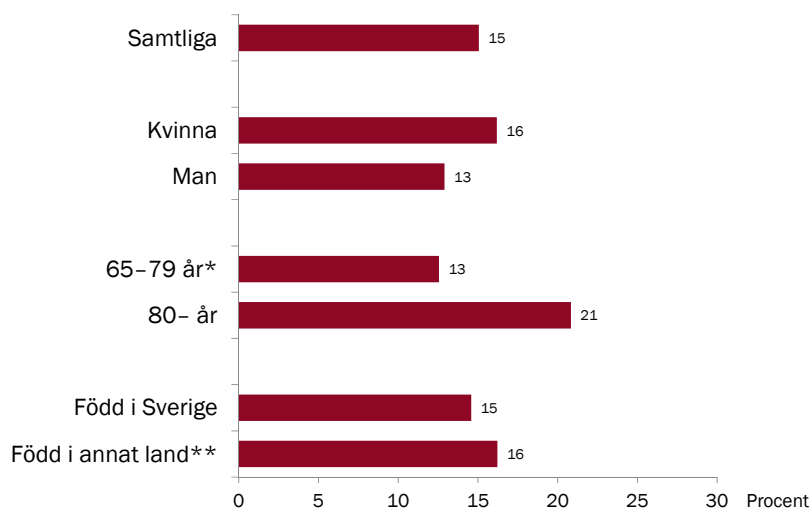


Kommentar: Analysen utgår från 14 kartlagda livsområden och exkluderar Utbildningssituation och Behålla arbete, som ingår i inventeringens totalt 16 kartlagda livsområden.

\*Observera att endast 9 personer omfattas av inventeringen i Örgryte-Härlanda 2019.



## Andel klienter inom äldreomsorg med minst 10 kända svårighetsområden\*, efter kön, ålder respektive födelse land, 2019



Kommentar: Analysen av äldreomsorgen utgår från 14 kartlagda livsområden och exkluderar Utbildningssituation och Behålla arbete, som ingår i inventeringens totalt 16 kartlagda livsområden.

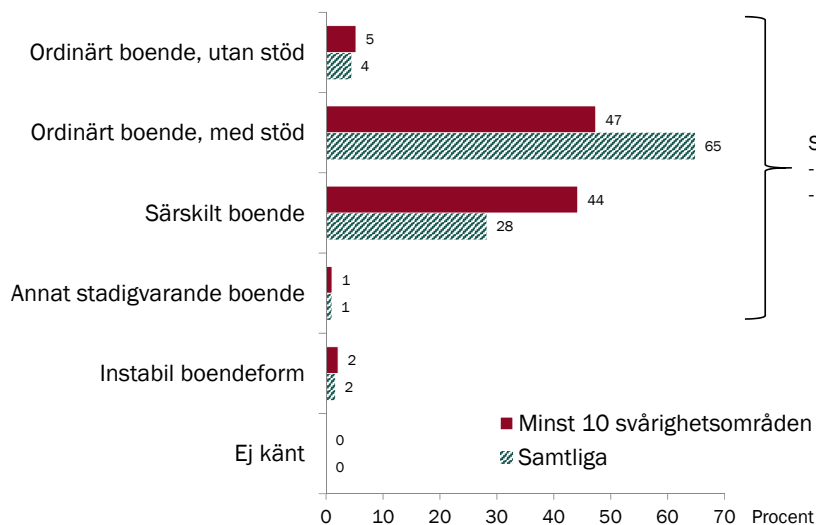
Beträffande kön fanns möjligheten att ange "annat", vilket dock ej använts för någon person inom äldreomsorgen 2019.

\*Inventeringen inom äldreomsorgen omfattar 1 person 64 år (motsvarande 0,2 procent), som inte ingår i denna analys.

\*\* Inkluderar "ej känt" födelse land.



## Aktuell boendesituation hos klienter inom äldreomsorg med minst 10 kända svårighetsområden\*, 2019 (med samtliga som referenspunkt)



Stadigvarande boende:

- Med minst 10 svårighetsområden: 98 %
- Samtliga: 98 %

Kommentar: Annat stadigvarande boende motsvaras i inventeringen av "stadigvarande boende hos förälder eller nära släkting" samt "boende med socialt kontrakt" (båda definieras av Socialstyrelsen som "stadigvarande boende", tillsammans med ordinärt boende och särskilt boende).

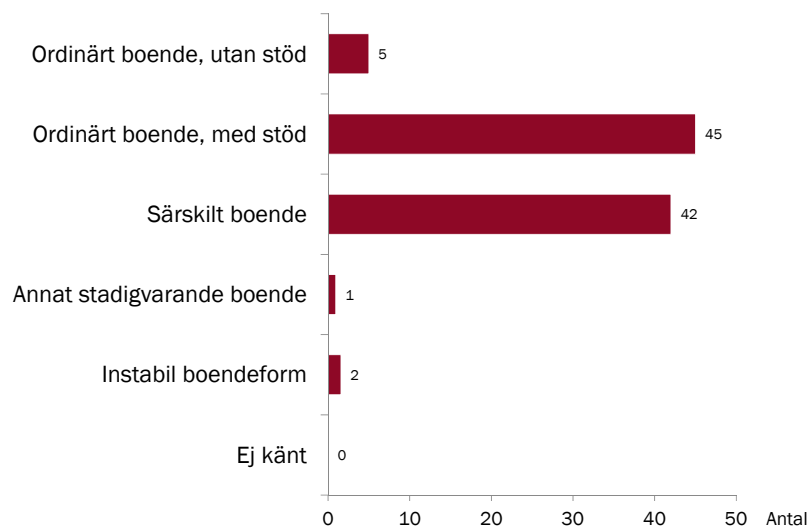
Instabila boendeformer avser tillfälligt boende hos släkting eller vän; boende på enskild/privat institution i egen/annan kommun; hemlös.

Gruppen med minst 10 kända svårighetsområden omfattar 95 personer.

\*Minst 10 mätliga svårighetsområden av 14 (analysen exkluderar Utbildningssituation och Behålla arbete, som ingår i inventeringens totalt 16 kartlagda livsområden).



## Aktuell boendesituation hos klienter inom äldreomsorg med minst 10 kända svårighetsområden\*, antal personer 2019



Kommentar: Annat stadigvarande boende motsvaras i inventeringen av "stadigvarande boende hos förälder eller nära släkting" samt "boende med socialt kontrakt" (båda definieras av Socialstyrelsen som "stadigvarande boende", tillsammans med ordinärt boende och särskilt boende).

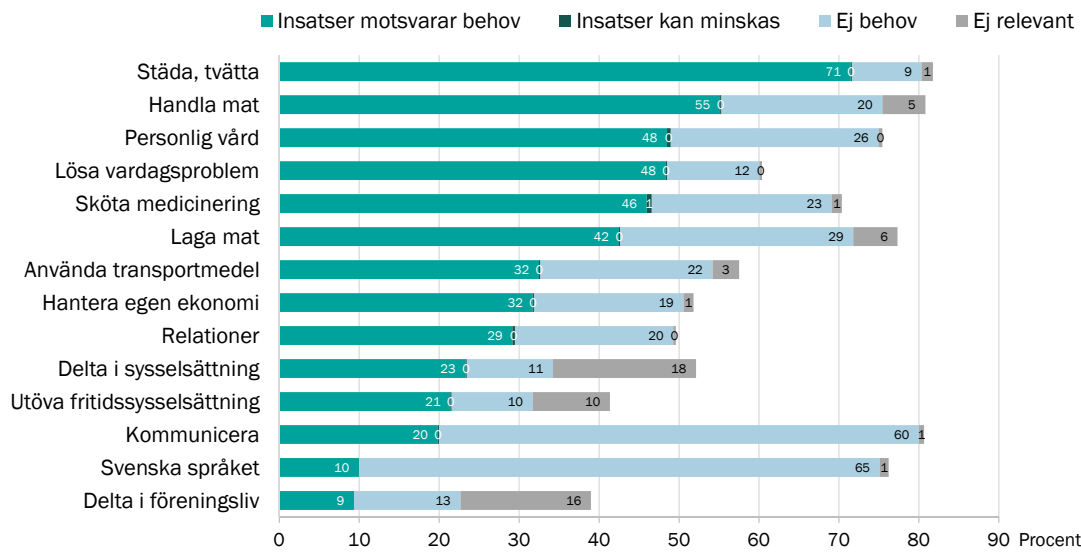
Instabila boendeformer avser tillfälligt boende hos släkting eller vän; boende på enskild/privat institution i egen/annan kommun; hemlös.

Gruppen med minst 10 kända svårighetsområden omfattar totalt 95 personer.

\*Minst 10 måttliga svårighetsområden av 14 (analysen exkluderar Utbildningssituation och Behålla arbete, som ingår i inventeringens totalt 16 kartlagda livsområden).

## 5. Behov av stöd/insatser inom olika livsområden hos klienterna inom äldreomsorg

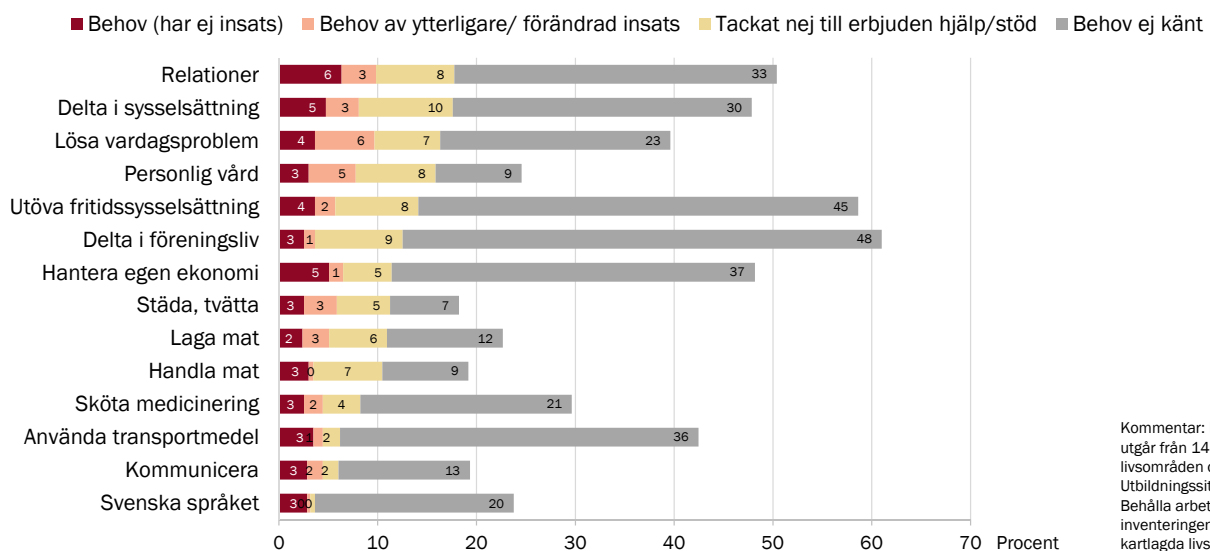
## Andel klienter inom äldreomsorg med tillgodosedda/inga (kända) behov, 2019



Kommentar: Redovisningen utgår från 14 kartlagda livsområden och exkluderar Utbildningssituation och Behålla arbete, som ingår i inventeringens totalt 16 kartlagda livsområden.



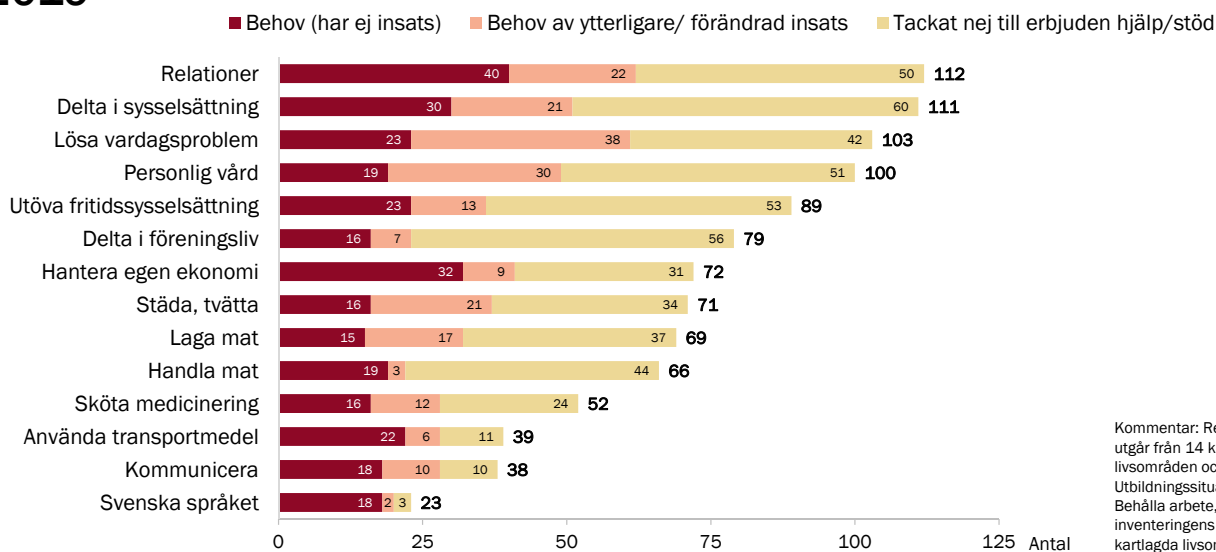
## Andel klienter i (eventuellt) behov av nya insatser, 2019



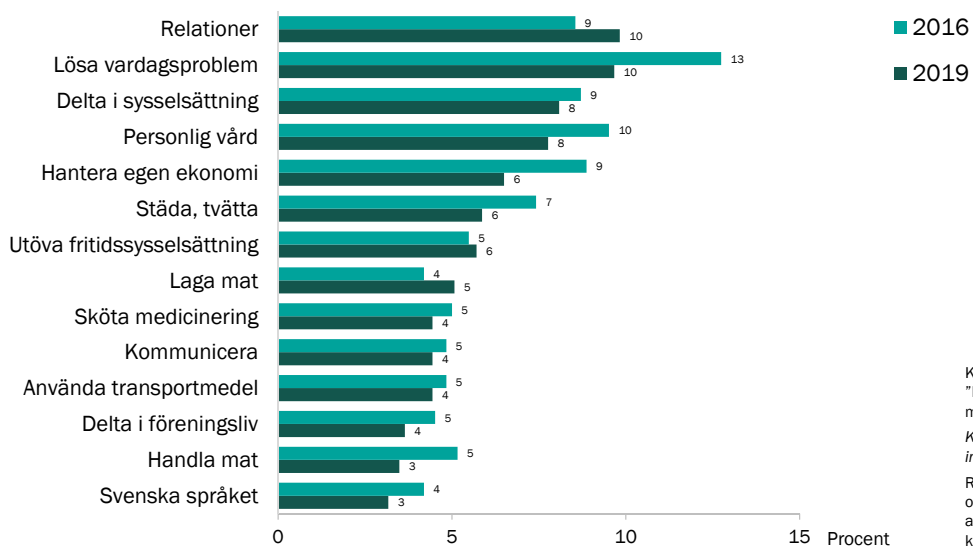
Kommentar: Redovisningen utgår från 14 kartlagda livsområden och exkluderar Utbildningssituation och Behålla arbete, som ingår i inventeringens totalt 16 kartlagda livsområden.



## Antal klienter inom äldreomsorgen i känt behov av nya insatser, 2019



## Andel klienter inom äldreomsorg med (känt) behov av nya/ytterligare/förändrade insatser, över tid

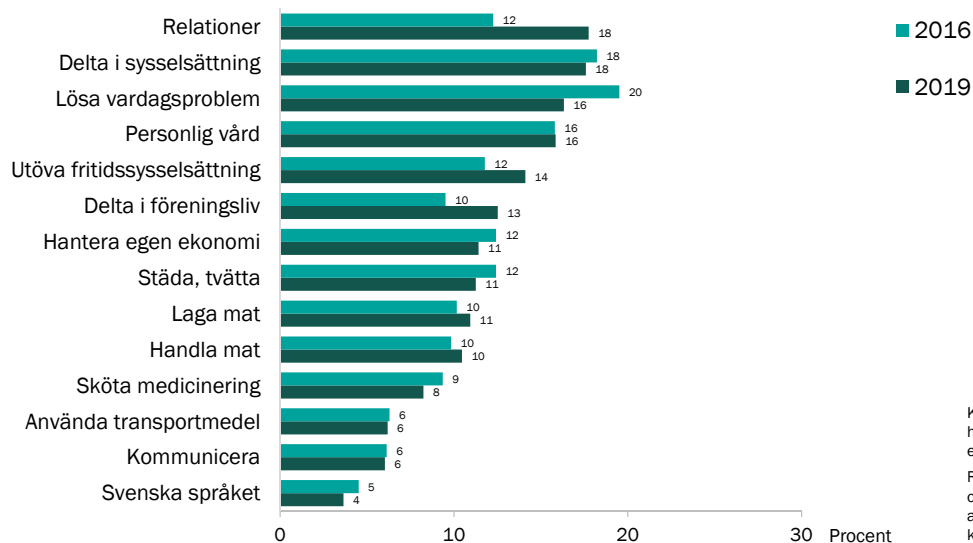


Kommentar: Resultaten avser andelen klienter som "har ingen insats, men är i behov" eller "har insatser men behov av ytterligare/förändrad insats".

Klienter som tackat nej till erbjuden hjälp/stöd ingår inte.

Redovisningen utgår från 14 kartlagda livsområden och exkluderar Utbildningssituation och Behålla arbete, som ingår i inventeringens totalt 16 kartlagda livsområden.

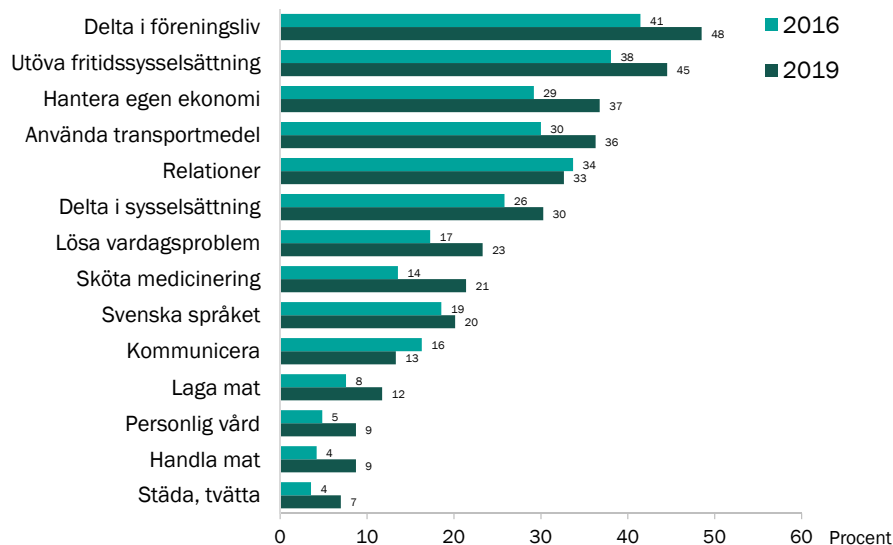
## Andel klienter inom äldreomsorg i (känt) behov av nya insatser, inklusive klienter som tackat nej, över tid



Kommentar: Andelen visar personer som bedöms ha behov av nya, ytterligare eller förändrade insatser eller som tackat nej till erbjuden hjälp/stöd.

Redovisningen utgår från 14 kartlagda livsområden och exkluderar Utbildningssituation och Behålla arbete, som ingår i inventeringens totalt 16 kartlagda livsområden.

## Andel klienter inom äldreomsorg med okända behov av insatser, över tid

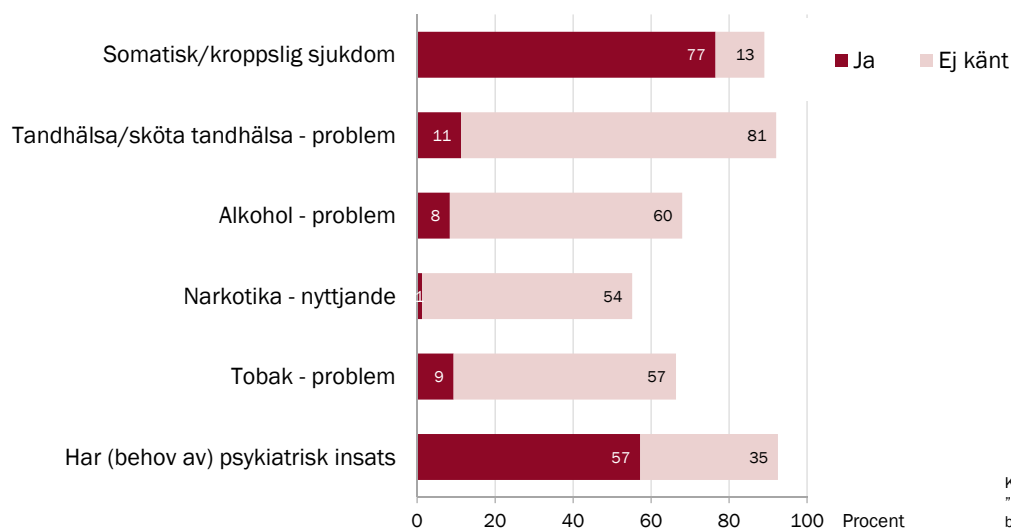


Kommentar: Redovisningen utgår från 14 kartlagda livsområden och exkluderar Utbildningssituation och Behålla arbete, som ingår i inventeringens totalt 16 kartlagda livsområden.



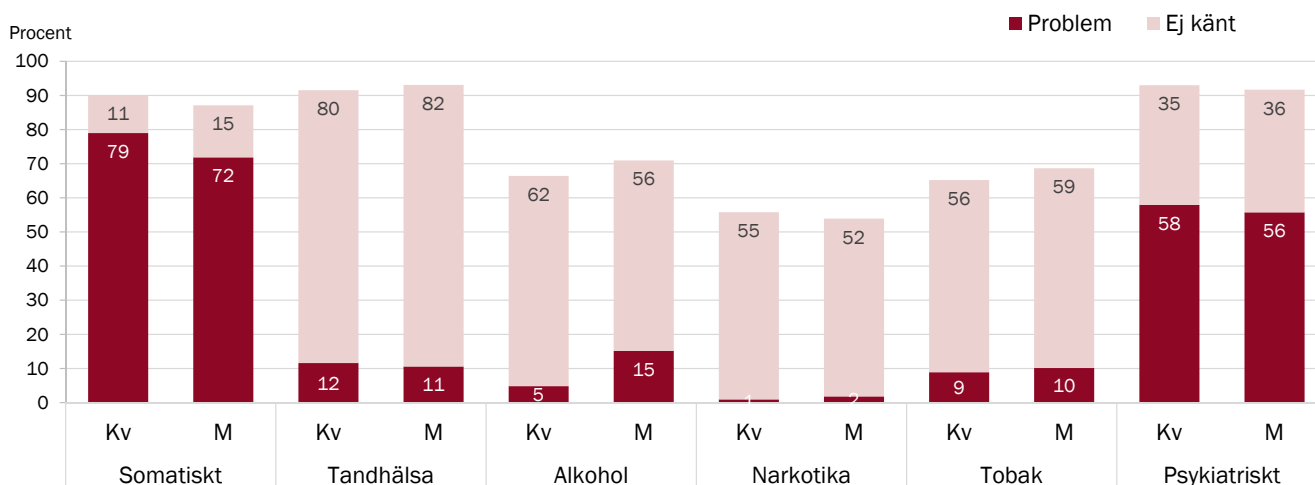
## 6. Hälsoproblem och behov av stöd/insatser hos klienterna inom äldreomsorg

### Olika typer av hälsoproblem hos klienter inom äldreomsorg, 2019



Kommentar: Narkotika avser nyttjande;  
"Psykiatrisk insats" avser insatser/  
behov av insatser.

## Olika typer av hälsoproblem, kvinnor respektive män, 2019

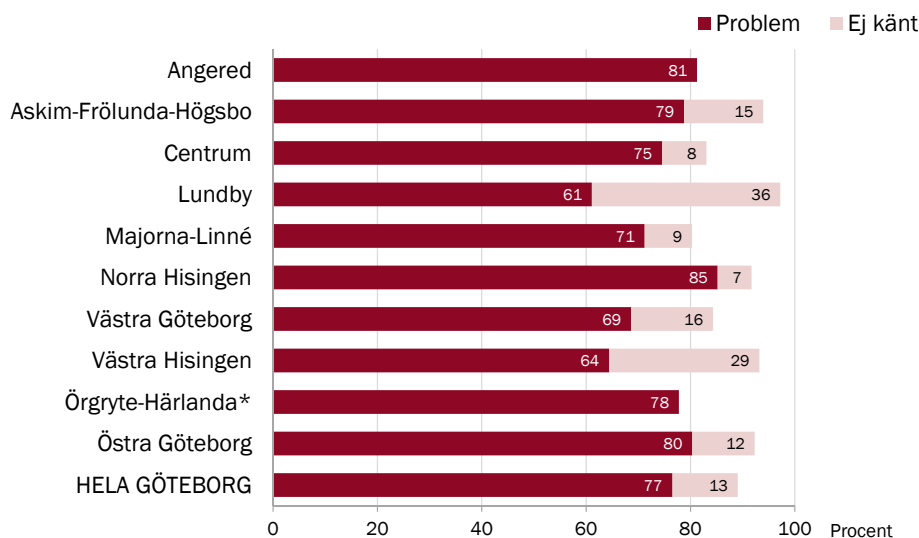


Kommentar: Narkotika avser nyttjande; "Psykiatriskt" avser insatser/behov av insatser.

"Kv"=Kvinnor; "M"=Män. Inventeringen hade även svarsalternativet "annat", vilket dock ej använts för någon person inom äldreomsorgen 2019.



## Problem med somatisk/kroppslig sjukdom hos klienter inom äldreomsorg, per stadsdel, 2019

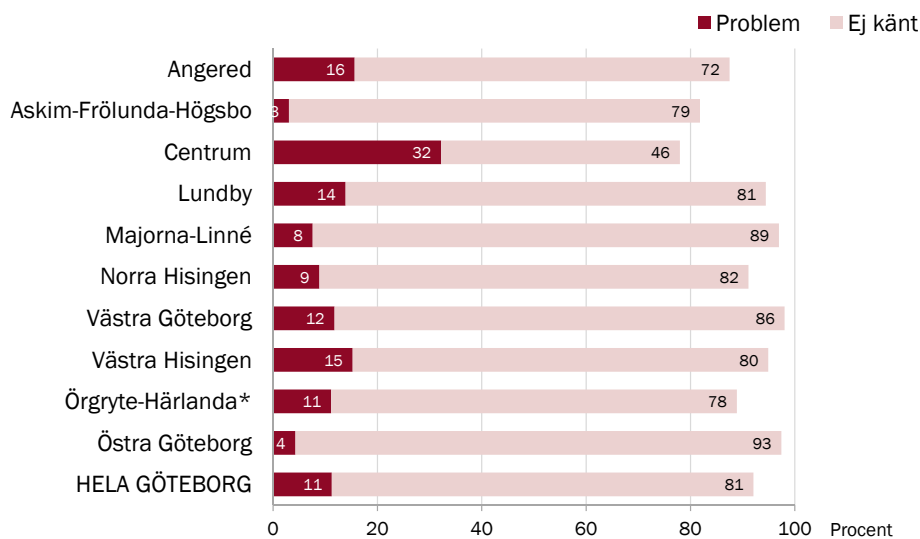


Kommentar:

\*Observera att endast 9 personer omfattas av inventeringen i Örgryte-Härlanda 2019.



## Problem med *tandhälsa*/sköta *tandhälsa* hos klienter inom äldreomsorg, per stadsdel, 2019

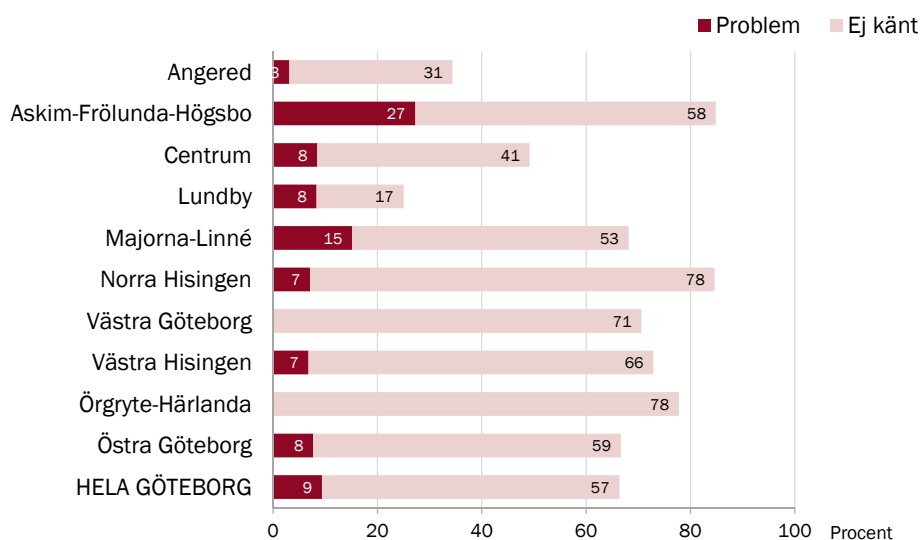


Kommentar:

\*Observera att endast 9 personer omfattas av inventeringen i Örgryte-Härlanda 2019.



## Problem med *tobak* hos klienter inom äldreomsorg, per stadsdel, 2019

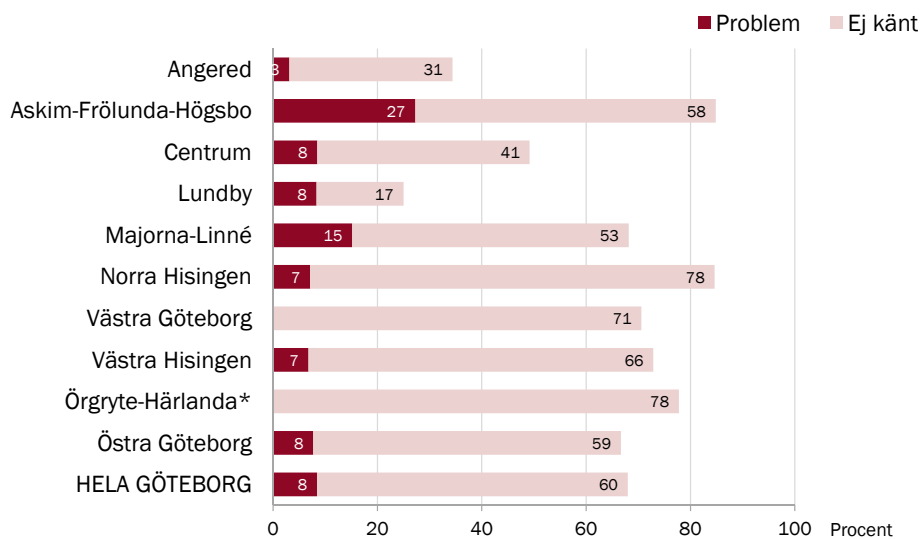


Kommentar:

\*Observera att endast 9 personer omfattas av inventeringen i Örgryte-Härlanda 2019.



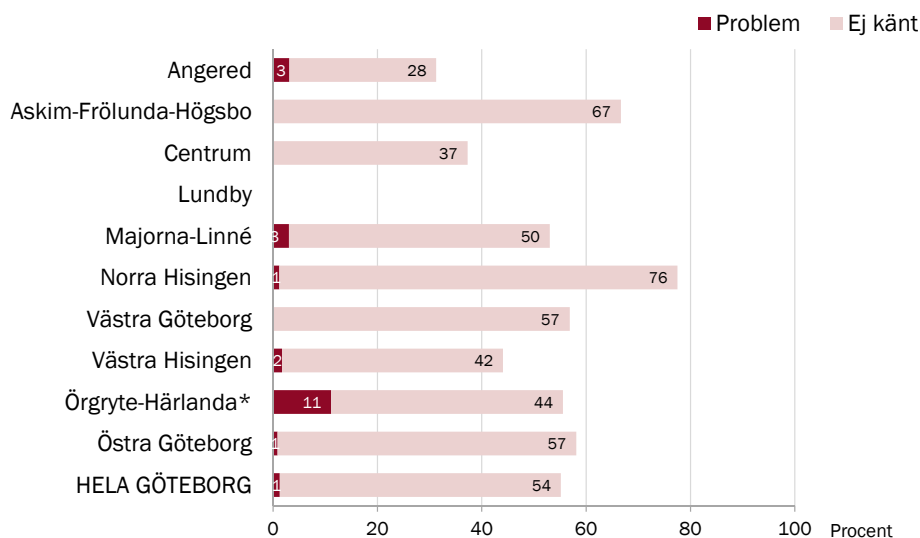
## Problem med *alkohol* hos klienter inom äldreomsorg, per stadsdel, 2019



Kommentar:

\*Observera att endast 9 personer omfattas av inventeringen i Örgryte-Härlanda 2019.

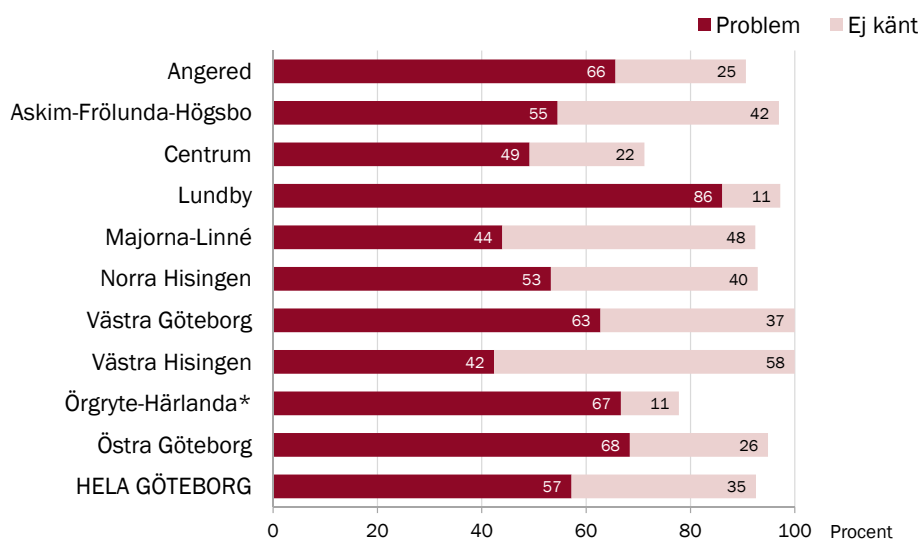
## Narkotikaanvändning hos klienter inom äldreomsorg, per stadsdel, 2019



Kommentar:

\*Observera att endast 9 personer omfattas av inventeringen i Örgryte-Härlanda 2019.

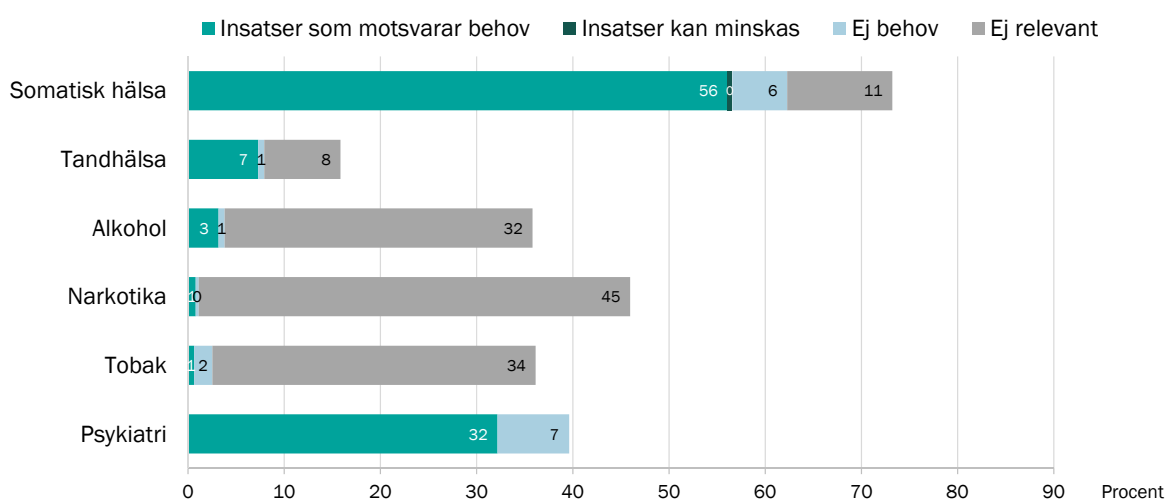
## Problem med (behov av) psykiatriska insatser hos klienter inom äldreomsorg, per stadsdel, 2019



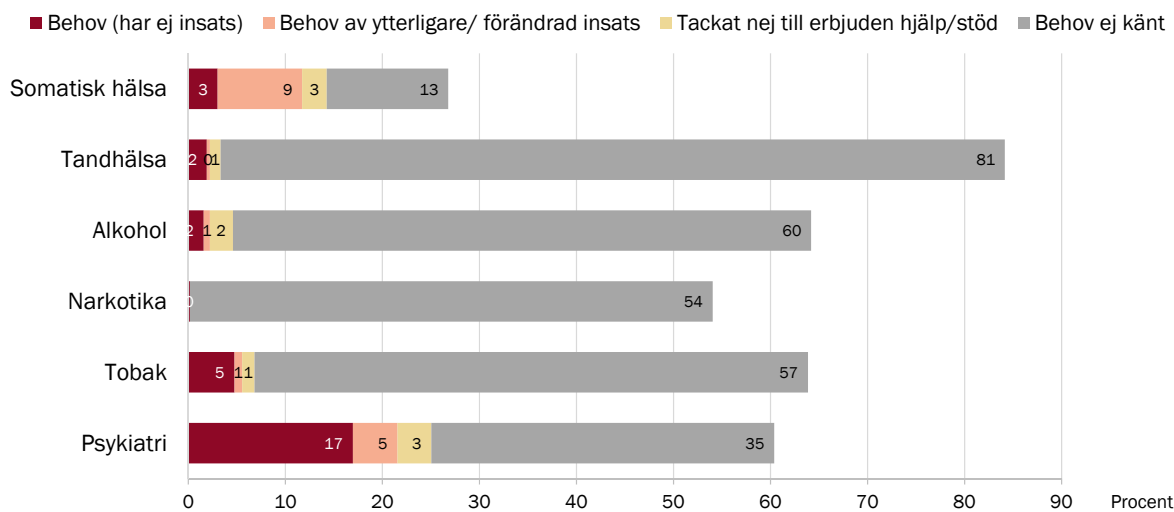
Kommentar:

\*Observera att endast 9 personer omfattas av inventeringen i Örgryte-Härlanda 2019.

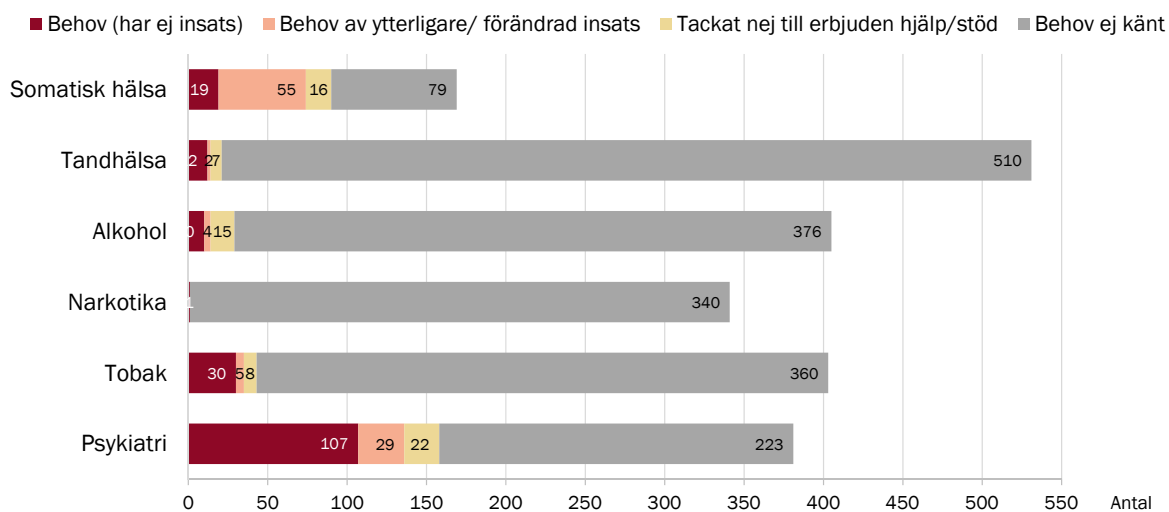
## Andel klienter inom äldreomsorg med tillgodosedda/inga (kända) behov utifrån hälsoproblem, 2019



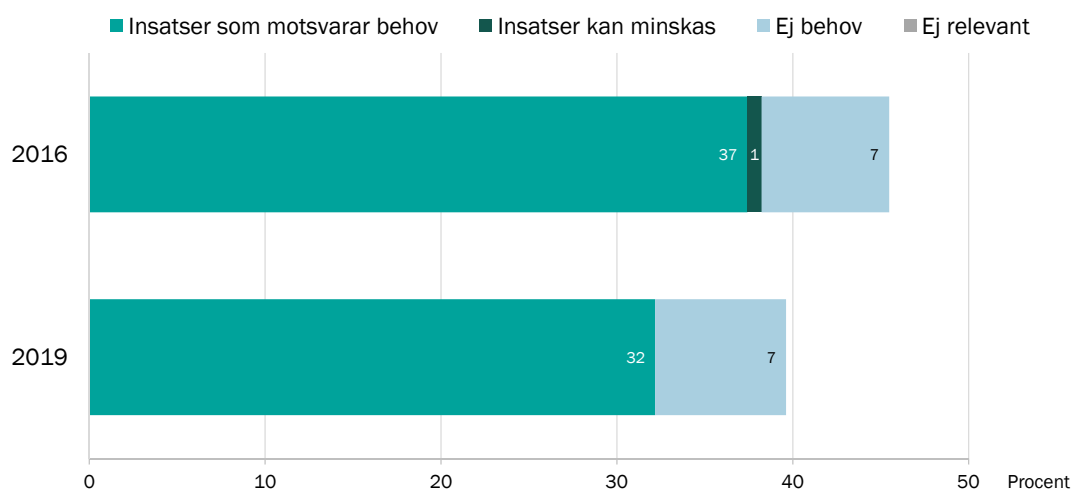
## Andel klienter inom äldreomsorg med (eventuellt) behov av nya insatser utifrån hälsoproblem, 2019



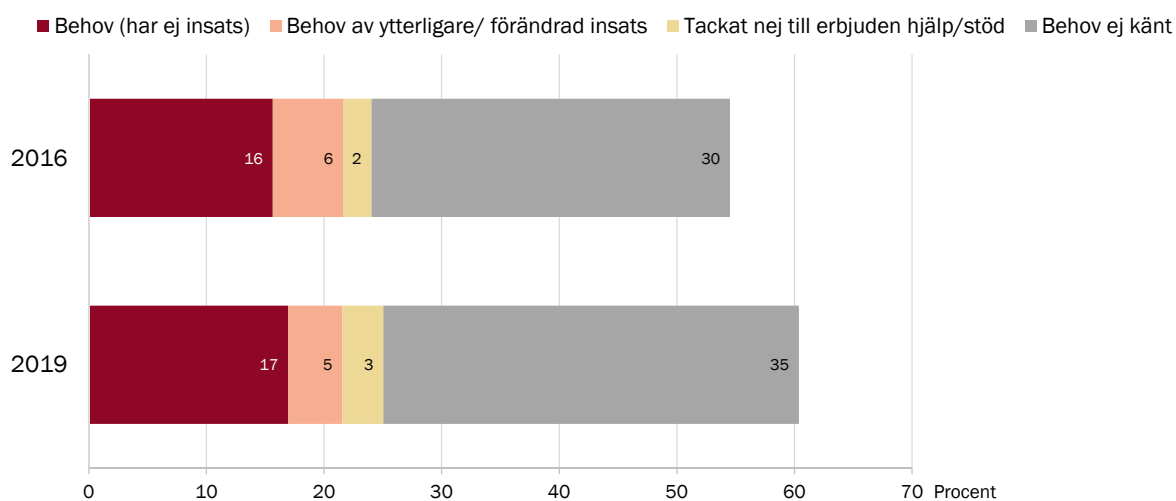
## Antal klienter inom äldreomsorg med (eventuellt) behov av nya insatser utifrån hälsoproblem, 2019



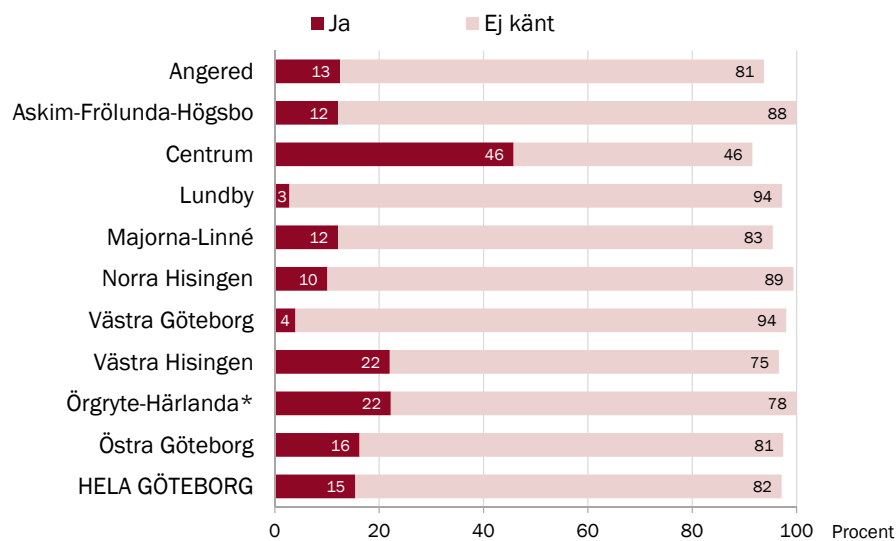
## Andel klienter inom äldreomsorg med tillgodosedda/inga (kända) behov av psykiatriska insatser, över tid



## Andel klienter inom äldreomsorg med (eventuellt) behov av nya psykiatriska insatser, över tid



## Andel klienter inom äldreomsorg som genomgått hälsoundersökning, 2019

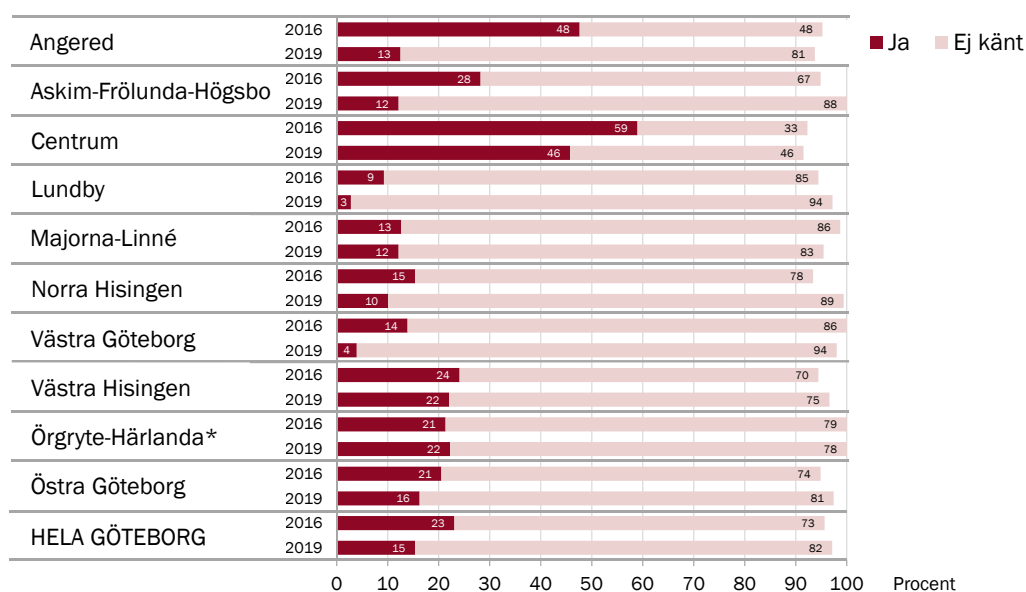


Kommentar: Resultaten avser genomförd allmän hälsoundersökning under de senaste 12 månaderna.

\*Observera att endast 9 personer omfattas av inventeringen i Örgryte-Härlanda 2019.



## Andel klienter inom äldreomsorg som genomgått hälsoundersökning, över tid



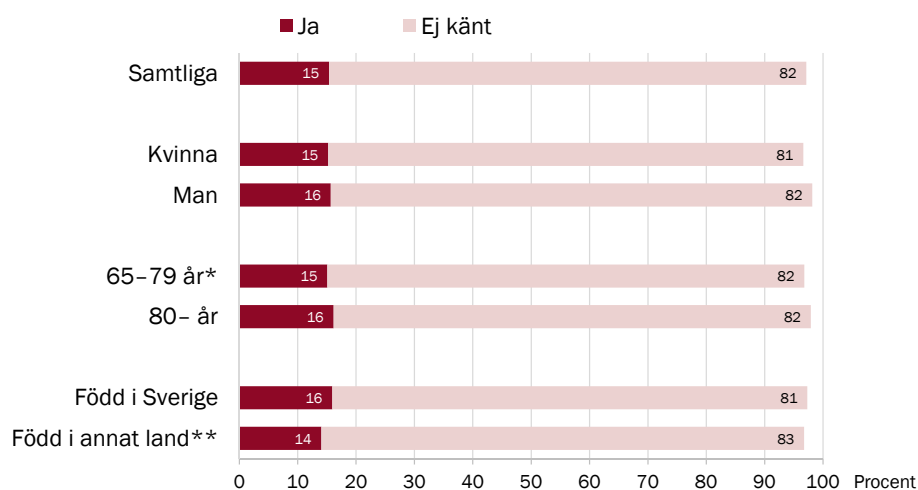
Kommentar: Resultaten avser genomförd allmän hälsoundersökning under de senaste 12 månaderna.

\*Observera att endast 9 personer omfattas av inventeringen i Örgryte-Härlanda 2019.





## Andel klienter inom äldreomsorg som genomgått hälsoundersökning, per kön, ålder respektive födelse land, 2019



Kommentar: Resultaten avser genomförd allmän hälsoundersökning under de senaste 12 månaderna.

Beträffande kön fanns möjligheten att ange "annat", vilket dock ej använts för någon person inom äldreomsorgen 2019.

\*Inventeringen inom äldreomsorgen omfattar 1 person 64 år (motsvarande 0,2 procent), som inte ingår i denna analys.

\*\* Inkluderar "ej känt" födelse land.

## Kontakt

Åsa Nilsson

analytiker

Göteborgsregionen, FoU i Väst

e-post: [asa.bf.nilsson@goteborgsregionen.se](mailto:asa.bf.nilsson@goteborgsregionen.se)

telefon: 031-335 51 98

[www.goteborgsregionen.se](http://www.goteborgsregionen.se)