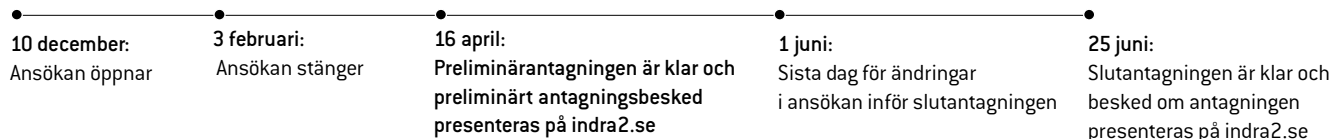


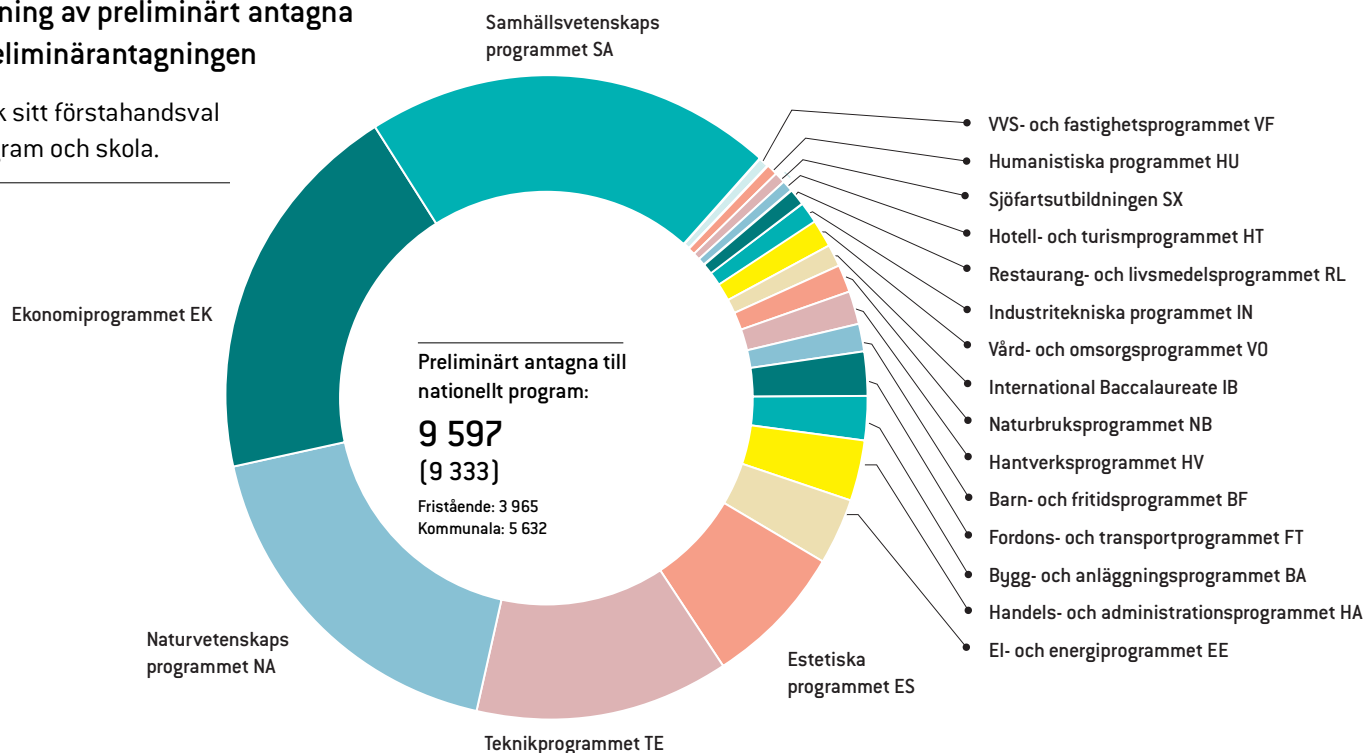
Gymnasieantagningen

Viktiga datum

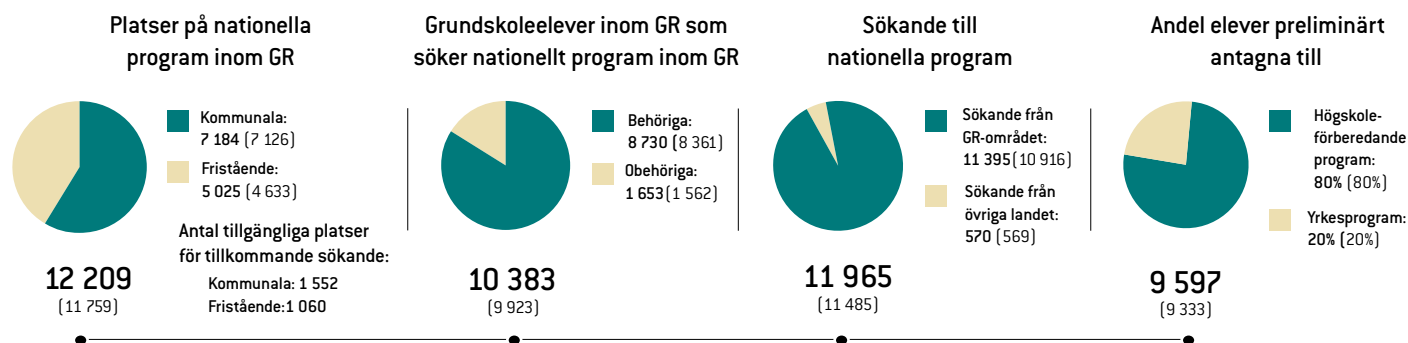


Fördelning av preliminärt antagna vid preliminärantagningen

79% fick sitt förstahandsval till program och skola.



2019 års siffror inom parentes

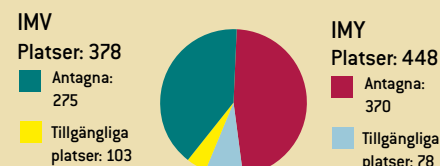


Slutantagningen i juni

I juni när elever i årskurs 9 får sitt slutbetyg prövas samtliga sökande igen och alla får ett antagningsbesked senast den 1 juli. Då kan det ha skett förändringar sedan preliminärantagningen i april vilket beror på att många elever höjer sina betyg, det gör att även antagningspoängen höjs till vissa utbildningar.

Introduktionsprogrammen

GR antar till Programinriktat val (IMV) samt till Yrkesintroduktion (IMY) för grupp av elever. Skolhuvudmännen ansvarar för placering till Programinriktat val och Yrkesintroduktion för enskild elev samt för Individuellt alternativ och Språkintrödningsprogram.



Gymnasieantagning

Mer om preliminärantagningen finns att läsa på goteborgsregionen.se/gymnasieantagningen under Antagningsstatistik och pressinformation.

Kommunerna som ingår i det regionala samarbetet kring gymnasieantagning:

Ale, Alingsås, Göteborg, Härryda, Kungsbacka, Kungälv, Lerum, Lilla Edet, Mölndal, Partille, Stenungsund, Tjörn och Öckerö.



Preliminärantagningen till gymnasieskolan är klar - 91% är antagna till valt program

I dag presenteras preliminärantagningen till gymnasieskolan inom Göteborgsregionen. 9 597 sökande har preliminärt antagits vid såväl kommunala som fristående skolor i regionen, varav 79 % till sitt förstahandsval. Om man enbart ser till sökt program är 91 % antagna på sitt förstahandsval av program, men på en annan gymnasieskola. Sökande elever tar del av sitt antagningsresultat på webbplatsen för gymnasievalet, indra2.se.

- Vi är angelägna om att eleverna i så stor utsträckning som möjligt tas in på sitt förstahandsval. I år är 79 % av eleverna antagna till sitt förstahandsval såväl till program som skola. Om man ser till vald utbildning så har 91 % av eleverna fått sin önskade utbildning, vilket är glädjande säger Helene Odenjung, ordförande i Utbildningsgruppen.

Högskoleförberedande program med flest preliminärt antagna är samhällsvetenskapsprogrammet följt av ekonomiprogrammet, naturvetenskapsprogrammet, teknikprogrammet samt estetiska programmet. Program som ökar mest i antal antagna mot förra året är främst teknikprogrammet, ekonomiprogrammet och samhällsvetenskapsprogrammet.

Yrkesprogram med flest preliminärt antagna är el- och energiprogrammet, handel- och administrationsprogrammet, bygg- och anläggningsprogrammet och fordon- och transportprogrammet. Program som ökar mest i antal antagna mot förra året är el- och energiprogrammet, bygg- och anläggningsprogrammet samt hotell- och turismprogrammet.

- Det är viktigt för oss att visa våra ungdomar att det finns många vägar att nå sina drömmar. Vi erbjuder ungdomar ett brett utbildningsutbud på samtliga nationella program – både yrkesprogram och högskoleförberedande, på 26 kommunala och 46 fristående skolor i vår region. Genom vårt samarbete kan vi i hög utsträckning se till att elever får sitt förstahandsval tillgodosett. Det är viktigt för att höja kunskapsresultaten och minska avhoppet, avslutar Helene Odenjung, ordförande i Utbildningsgruppen.

Preliminärantagningen genomförs som en förberedelse inför slutantagningen i juni och baseras på grundskoleelevernas höstterminsbetyg. Den ger såväl sökande elever som gymnasieskolorna ett preliminärt antagningsresultat. Merparten av alla sökande elever höjer sina betyg från höstterminsbetyget till slutbetyget, varpå antagningsresultatet kan förändras från preliminärantagningen till slutantagningen.



Göteborgsregionen, GR

Datum: 2020-04-16

Samarbetet kring gymnasieutbildningar i Göteborgsregionen

Följande kommuner ingår i GR:s samarbete: Ale, Alingsås, Göteborg, Härryda, Kungsbacka, Kungälv, Lerum, Mölndal, Partille, Stenungsund, Tjörn och Öckerö. Ale erbjuder endast introduktionsprogram, Tjörn och Lilla Edet erbjuder inga egna utbildningar.

GR sköter antagningen till gymnasiet för samtliga kommunala och fristående gymnasieskolor inom Göteborgsregionen. På nationella program erbjuds 12 209 platser, varav 7 184 på kommunala skolor och 5 025 på fristående skolor.

Kontakt

Helene Odenjung
Ordförande i Utbildningsgruppen
Tel: 0707-61 27 48

Preliminärantagningen 2020

Alla program i storleksordning

Flest antal antagna elever på 26 gymnasieskolor inom GR

Skolor med flest sökande per plats

Kommunala skolor med flest sökande per plats

Fristående skolor med flest sökande per plats

Utbildningar med färre än 20 platser är ej medtagna i listorna nedan.

Alla program i storleksordning	Antal platser	Behöriga 1:a- handsval	Antagna
Samhällsvetenskapsprogrammet	2 238	1 967	1 963
Ekonomiprogrammet	2 106	2 062	1 908
Naturvetenskapsprogrammet	1 984	1 619	1 659
Teknikprogrammet	1 477	1 376	1 350
Estetiska programmet	842	643	665
Handels- och administrationsprogrammet	463	226	283
Bygg- och anläggningsprogrammet	452	211	233
El- och energiprogrammet	444	330	348
Fordons- och transportprogrammet	361	165	195
Barn- och fritidsprogrammet	324	118	139
Vård- och omsorgsprogrammet	324	101	113
Hantverksprogrammet	231	123	139
Naturbruksprogrammet	175	98	127
Restaurang- och livsmedelsprogrammet	174	64	75
Industri tekniska programmet	172	87	91
Hotell- och turismprogrammet	147	50	62
International Baccalaureate	123	129	115
VVS- och fastighetsprogrammet	78	37	38
Sjöfartsutbildningen	56	55	56
Humanistiska programmet	38	36	38

Flest antal antagna elever på 26 gymnasieskolor inom GR

Antal antagna

Hvitfeldtska gymnasiet	585
Hulebäcksgymnasiet	571
Aranäsgymnasiet	484
Mimers Hus gymnasium	453
Polhemsgymnasiet	394
Nösnäsgymnasiet	380
Elof Lindälvs gymnasium	369
Lerums gymnasium	357

Katrinelundsgymnasiet	340
Alströmergymnasiet	331
Schillerska gymnasiet	321
Lindholmens tekniska gymnasium	263
Donnergymnasiet Göteborg	228
NTI Gymnasiet Kronhus	198
Drottning Blankas Gymnasieskola Centrum	192
LBS Kreativa Gymnasiet Göteborg	192
KLARA Teoretiska Gymnasium Postgatan	190
Göteborgs Högre samskola	180
L M Engström gymnasium	165
Amerikanska Gymnasiet	164
Sjölin's gymnasium	160
NTI Gymnasiet Johanneberg	159
GTG, Gbg-regionens tekn gymnasium	157
Sigrid Rudebecks gymn	154
Drottning Blankas Gymnasieskola GÅRDA	141
Ingrid Segerstedts gymnasium	128

Skolor med flest sökande per plats	Sökande per plats	Antal platser
Kitas Ekonomi	1,93	60
Kitas Natur	1,76	93
Gymnasieakademin	1,67	60
NTI Gymnasiet Johanneberg	1,64	159
Göteborgs Högre samskola	1,41	180
Kitas Gymnasium	1,38	107
Donnergymnasiet Göteborg	1,33	228
Hvitfeldtska gymnasiet	1,28	590
Ingrid Segerstedts gymnasium	1,26	128
KLARA Teoretiska Gymnasium Postgatan	1,25	190
Polhemsgymnasiet	1,24	396
Sigrid Rudebecks gymn	1,18	154

Kommunala skolor med flest sökande per plats	Sökande per plats	Antal platser
Hvitfeldtska gymnasiet	1,28	590
Polhemsgymnasiet	1,24	396
Hulebäcksgymnasiet	1,07	591
Franklins gymnasium	1,06	82
Bernadottegymnasiet	1,00	128
Aranäsgymnasiet	0,87	564
Schillerska gymnasiet	0,84	333
Öckerö seglande gymnasieskola	0,82	124
Nösängsgymnasiet	0,81	445
Lerums gymnasium	0,80	422
Alströmergymnasiet	0,73	433
Katrinelundsgymnasiet	0,72	427

Fristående skolor med flest sökande per plats	Sökande per plats	Antal platser
Kitas Ekonomi	1,93	60
Kitas Natur	1,76	93
Gymnasieakademin	1,67	60
NTI Gymnasiet Johanneberg	1,64	159
Göteborgs Högre samskola	1,41	180
Kitas Gymnasium	1,38	107
Donnergymnasiet Göteborg	1,33	228
Ingrid Segerstedts gymnasium	1,26	128
KLARA Teoretiska Gymnasium Postgatan	1,25	190
Sigrid Rudebecks gymn	1,18	154
Aspero Idrottsgymn Göteborg	1,02	84
Rytmus Göteborg	1,01	99

Preliminärantagningen 2020

Fördelning flickor/pojkar antagna till nationella program, preliminärantagningen 2020

Program	Antal antagna	Flickor %	Pojkar %
Barn- och fritidsprogrammet	139	73%	27%
Bygg- och anläggningsprogrammet	233	9%	91%
Ekonomiprogrammet	1 908	50%	50%
El- och energiprogrammet	348	3%	97%
Estetiska programmet	665	59%	41%
Fordons- och transportprogrammet	195	18%	82%
Handels- och administrationsprogrammet	283	60%	40%
Hantverksprogrammet	139	96%	4%
Hotell- och turismprogrammet	62	85%	15%
Humanistiska programmet	38	89%	11%
Industri tekniska programmet	91	13%	87%
International Baccalaureate	115	60%	40%
Naturbruksprogrammet	127	90%	10%
Naturvetenskapsprogrammet	1 659	56%	44%
Restaurang- och livsmedelsprogrammet	75	52%	48%
Samhällsvetenskapsprogrammet	1 963	67%	33%
Sjöfartsutbildningen	56	16%	84%
Teknikprogrammet	1 350	20%	80%
VVS- och fastighetsprogrammet	38	0%	100%
Vård- och omsorgsprogrammet	113	81%	19%
Total	9 597	50%	50%