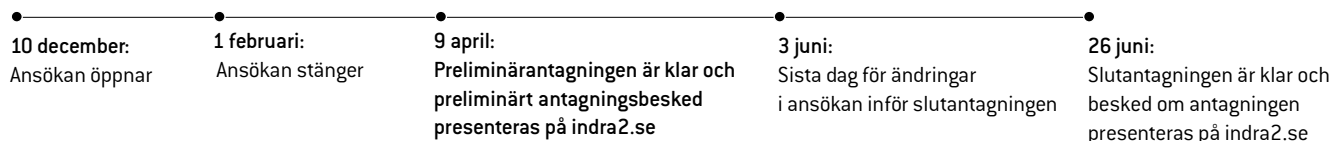


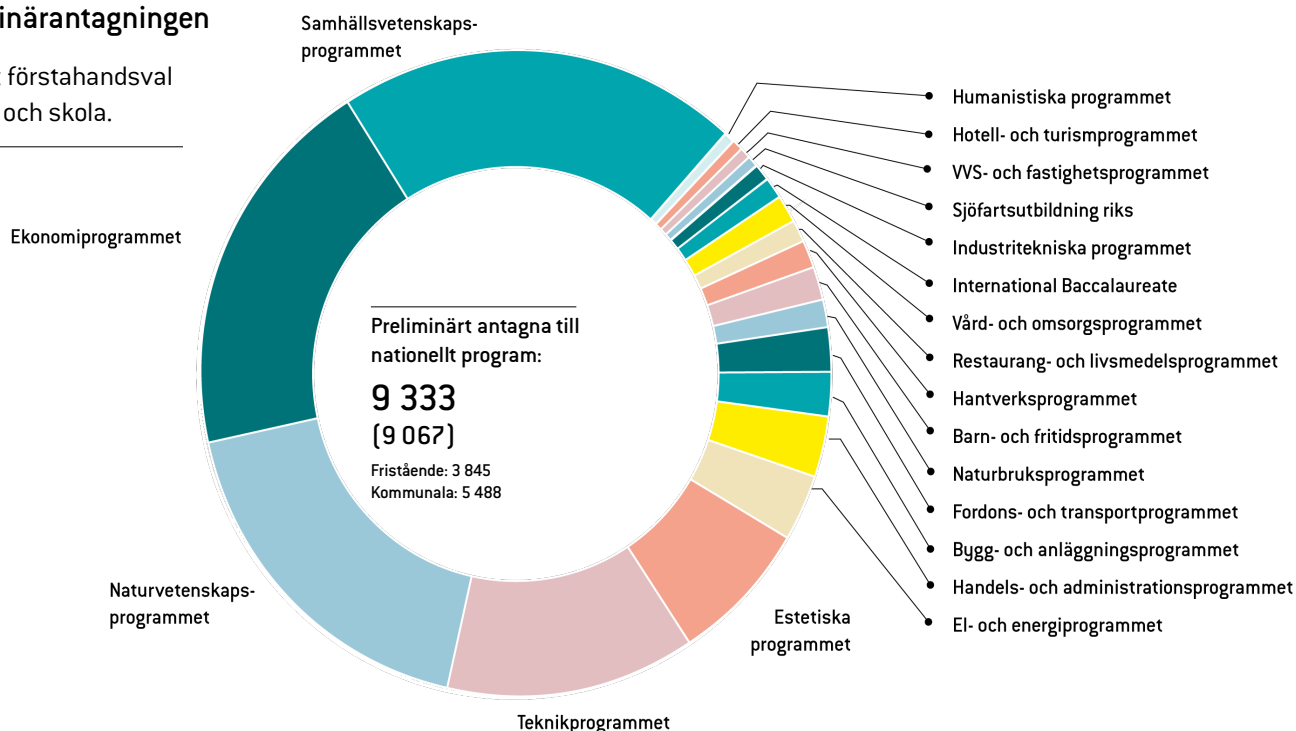
## Gymnasieantagningen

### Viktiga datum

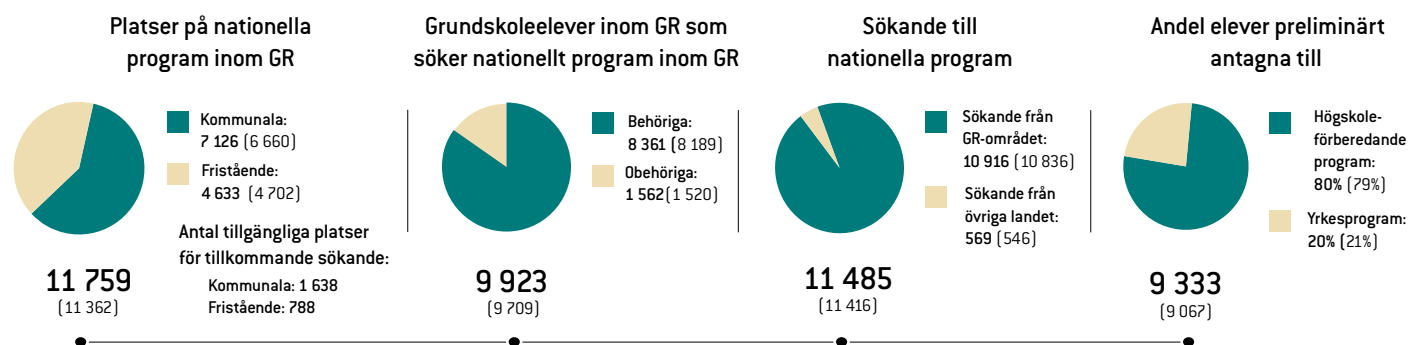


### Fördelning av preliminärt antagna vid preliminärantagningen

78% fick sitt förstahandsval till program och skola.



### 2018 års siffror inom parentes



### Slutantagningen i juni

I juni när elever i årskurs 9 får sitt slutbetyg prövas samtliga sökande igen och alla får ett antagningsbesked senast den 1 juli. Då kan det ha skett förändringar sedan preliminärantagningen i april vilket beror på att många elever höjer sina betyg, det gör att även antagningspoängen höjs till vissa utbildningar.

### Introduktionsprogrammen

Sökande till introduktionsprogram får besked om erbjuden plats vid slutantagningen i juni. GR antar till Yrkesintroduktion samt Programinriktat val för grupp av elever. Skolhuvudmännen ansvarar för placering till Yrkesintroduktion, Programinriktat val för enskild elev samt för Individuellt alternativ och Språkintrödningsprogrammet.

### Gymnasieantagning

Mer om preliminärantagningen finns att läsa på [goteborgsregionen.se/gymnasieantagningen](http://goteborgsregionen.se/gymnasieantagningen) under Antagningsstatistik och pressinformation.

Kommunerna som ingår i det regionala samarbetet kring gymnasieantagning:

Ale, Alingsås, Göteborg, Härryda, Kungälv, Lerum, Lilla Edet, Mölndal, Partille, Stenungsund, Tjörn och Öckerö.



## Preliminärantagningen till gymnasieskolan är klar - 91% är antagna till vald utbildning

I dag presenteras preliminärantagningen till gymnasieskolan inom Göteborgsregionen. 9 333 sökande har preliminärt antagits vid såväl kommunala som fristående skolor i regionen, varav 78 % till sitt förstahandsval. Om man enbart ser till sökt utbildning är 91 % antagna på sitt förstahandsval av utbildning, men på en annan skola. Eleverna tar del av sitt antagningsresultat på webbplatsen för gymnasievalet, [indra2.se](http://indra2.se).

*- Vi är angelägna om att eleverna i så stor utsträckning som möjligt tas in på sitt förstahandsval. I år är 78 % av eleverna antagna till sitt förstahandsval såväl till program som skola. Om man ser till vald utbildning så har 91 % av eleverna fått sin önskade utbildning, vilket är glädjande säger Helene Odenjung, ordförande i Utbildningsgruppen.*

Högskoleförberedande program med flest preliminärt antagna är samhällsvetenskapsprogrammet följt av ekonomiprogrammet, naturvetenskapsprogrammet, teknikprogrammet samt estetiska programmet. Program som ökar mest i antal antagna mot förra året är främst ekonomiprogrammet, samhällsvetenskapsprogrammet och naturvetenskapsprogrammet.

Yrkesprogram med flest preliminärt antagna är el- och energiprogrammet, handels- och administrationsprogrammet, bygg- och anläggningsprogrammet samt fordons- och transportprogrammet. Program som ökar mest i antal antagna mot förra året är barn- och fritidsprogrammet, restaurang- och livsmedelsprogrammet samt naturbruksprogrammet.

*- Det är viktigt för oss att visa våra ungdomar att det finns många vägar att nå sina drömmar. Vi erbjuder ungdomar ett brett utbildningsutbud på samtliga nationella program – både yrkesprogram och högskoleförberedande, på 26 kommunala och 44 fristående skolor i vår region. Genom vårt samarbete kan vi i hög utsträckning se till att elever får sitt förstahandsval tillgodosett. Det är viktigt för att höja kunskapsresultaten och minska avhoppet, avslutar Helene Odenjung, ordförande i Utbildningsgruppen.*

Preliminärantagningen genomförs som en förberedelse inför slutantagningen i juni och baseras på grundskoleelevernas höstterminsbetyg. Den ger såväl sökande elever som gymnasieskolorna ett preliminärt antagningsresultat. Merparten av alla sökande elever höjer sina betyg från höstterminsbetyget till slutbetyget, varpå antagningsresultatet kan förändras från preliminärantagningen till slutantagningen.



Göteborgsregionen, GR

Datum: 2019-04-09

## **Samarbetet kring gymnasieutbildningar i Göteborgsregionen**

Följande kommuner ingår i GR:s samarbete: Ale, Alingsås, Göteborg, Härryda, Kungsbacka, Kungälv, Lerum, Mölndal, Partille, Stenungsund, Tjörn och Öckerö. Ale erbjuder endast introduktionsprogram, Tjörn och Lilla Edet erbjuder inga egna utbildningar. Öckerö erbjuder ett begränsat antal utbildningar.

GR sköter antagningen till gymnasiet för samtliga kommunala och fristående gymnasieskolor inom Göteborgsregionen. På nationella program erbjuds 11 759 platser, varav 7 126 på kommunala skolor och 4 633 på fristående skolor.

## **Kontakt**

Helene Odenjung  
Ordförande i Utbildningsgruppen  
Tel: 0707-61 27 48

## Preliminärantagningen 2019

Alla program i storleksordning

Flest antal antagna elever på 26 gymnasieskolor inom GR

Skolor med flest sökande per plats

Kommunala skolor med flest sökande per plats

Fristående skolor med flest sökande per plats

*Utbildningar med färre än 20 platser är ej medtagna i listorna nedan.*

Alla program i storleksordning	Antal platser	Behöriga 1:a- handsval	Antagna
Samhällsvetenskapsprogrammet	2166	1920	1942
Ekonomiprogrammet	1976	1873	1816
Naturvetenskapsprogrammet	1861	1728	1670
Teknikprogrammet	1360	1207	1202
Estetiska programmet	812	640	678
El- och energiprogrammet	489	262	297
Bygg- och anläggningsprogrammet	456	199	213
Handels- och administrationsprogrammet	452	238	288
Fordons- och transportprogrammet	341	178	190
Barn- och fritidsprogrammet	324	130	145
Vård- och omsorgsprogrammet	294	98	112
Hantverksprogrammet	242	121	131
Restaurang- och livsmedelsprogrammet	208	98	113
Industri tekniska programmet	164	77	89
Hotell- och turismprogrammet	155	40	49
Naturbruksprogrammet	155	123	153
International Baccalaureate	106	99	96
VVS- och fastighetsprogrammet	98	50	52
Sjöfartsutbildningen	56	50	53
Humanistiska programmet	44	41	44

**Flest antal antagna elever på 26 gymnasieskolor inom GR**

**Antal antagna**

Hvitfeldtska gymnasiet	637
Hulebäcksgymnasiet	612
Aranäsgymnasiet	417
Polhemsgymnasiet	393
Elof Lindälvs gymnasium	382
Katrinelundsgymnasiet	352
Nösnergymnasiet	342
Mimers Hus gymnasium	336

Lerums gymnasium	316
Alströmergymnasiet	315
Schillerska gymnasiet	308
Lindholmens tekniska gymnasium	237
Donnergymnasiet Göteborg	210
L M Engström gymnasium	194
LBS kreativa gymnasiet Göteborg	184
Göteborgs Högre samskola	180
NTI Gymnasiet Kronhus	173
GTG, Gbg-regionens tekn gymnasium	160
Sjölin's gymnasium	160
KLARA Teoretiska Gymnasium Göteborg	158
Sigrid Rudebecks gymn	154
NTI Gymnasiet Johanneberg	153
Jensen Gymnasium	151
Drottning Blankas gymn Göteborg	128
Hermods Gymnasium	128
Ingrid Segerstedts gymnasium	128

<b>Skolor med flest sökande per plats</b>	<b>Sökande per plats</b>	<b>Antal platser</b>
Kitas gymnasium	1,88	93
Göteborgs Högre samskola	1,60	180
Kitas Ekonomi	1,56	84
Kitas Natur	1,53	90
Ingrid Segerstedts gymnasium	1,43	128
Öckerö seglande gymnasieskola	1,39	100
KLARA Teoretiska Gymnasium Göteborg	1,37	158
Gymnasieakademin	1,35	55
Amerikanska Gymnasiet	1,27	124
Polhemsgymnasiet	1,26	396
NTI Gymnasiet Johanneberg	1,24	159
Hvitfeldtska gymnasiet	1,21	642

<b>Kommunala skolor med flest sökande per plats</b>	<b>Sökande per plats</b>	<b>Antal platser</b>
Öckerö seglande gymnasieskola	1,39	100
Polhemsgymnasiet	1,26	396
Hvitfeldtska gymnasiet	1,21	642
Bernadottegymnasiet	1,21	128
Franklins gymnasium	1,20	60
IHGR, Int high school of the Gothenburg	0,90	99
Hulebäcksgymnasiet	0,89	634
Aranäsgymnasiet	0,87	471
Nösnäsgymnasiet	0,74	434
Katrinelundsgymnasiet	0,73	425
Alströmergymnasiet	0,71	421
Lerums gymnasium	0,68	417

<b>Fristående skolor med flest sökande per plats</b>	<b>Sökande per plats</b>	<b>Antal platser</b>
Kitas gymnasium	1,88	93
Göteborgs Högre samskola	1,60	180
Kitas Ekonomi	1,56	84
Kitas Natur	1,53	90
Ingrid Segerstedts gymnasium	1,43	128
KLARA Teoretiska Gymnasium Göteborg	1,37	158
Gymnasieakademin	1,35	55
Amerikanska Gymnasiet	1,27	124
NTI Gymnasiet Johanneberg	1,24	159
Sveriges Ridgymnasium Kungsbacka	1,20	30
Sigrid Rudebecks gymn	1,12	154
Rytmus Göteborg	1,06	96

## Preliminärantagningen 2019

Fördelning flickor/pojkar antagna till nationella program, preliminärantagningen 2019

<b>Program</b>	<b>Antal antagna</b>	<b>Flickor %</b>	<b>Pojkar %</b>
Barn- och fritidsprogrammet	145	70%	30%
Bygg- och anläggningsprogrammet	213	9%	91%
Ekonomiprogrammet	1 816	52%	48%
El- och energiprogrammet	297	5%	95%
Estetiska programmet	678	63%	37%
Fordons- och transportprogrammet	190	15%	85%
Handels- och administrationsprogrammet	288	60%	40%
Hantverksprogrammet	131	94%	6%
Hotell- och turismprogrammet	49	84%	16%
Humanistiska programmet	44	84%	16%
Industri tekniska programmet	89	12%	88%
International Baccalaureate	96	58%	42%
Naturbruksprogrammet	153	89%	11%
Naturvetenskapsprogrammet	1 670	56%	44%
Restaurang- och livsmedelsprogrammet	113	55%	45%
Samhällsvetenskapsprogrammet	1 942	67%	33%
Sjöfartsutbildningen	53	11%	89%
Teknikprogrammet	1 202	17%	83%
VVS- och fastighetsprogrammet	52	0%	100%
Vård- och omsorgsprogrammet	112	81%	19%
<b>Total</b>	<b>9 333</b>	<b>51%</b>	<b>49%</b>