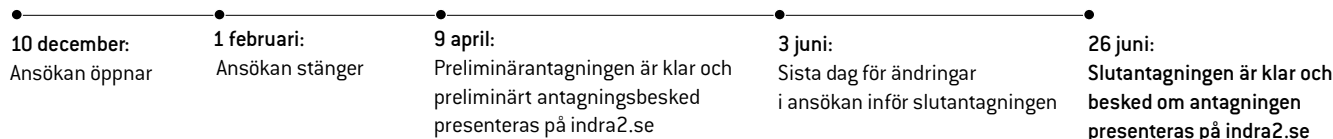


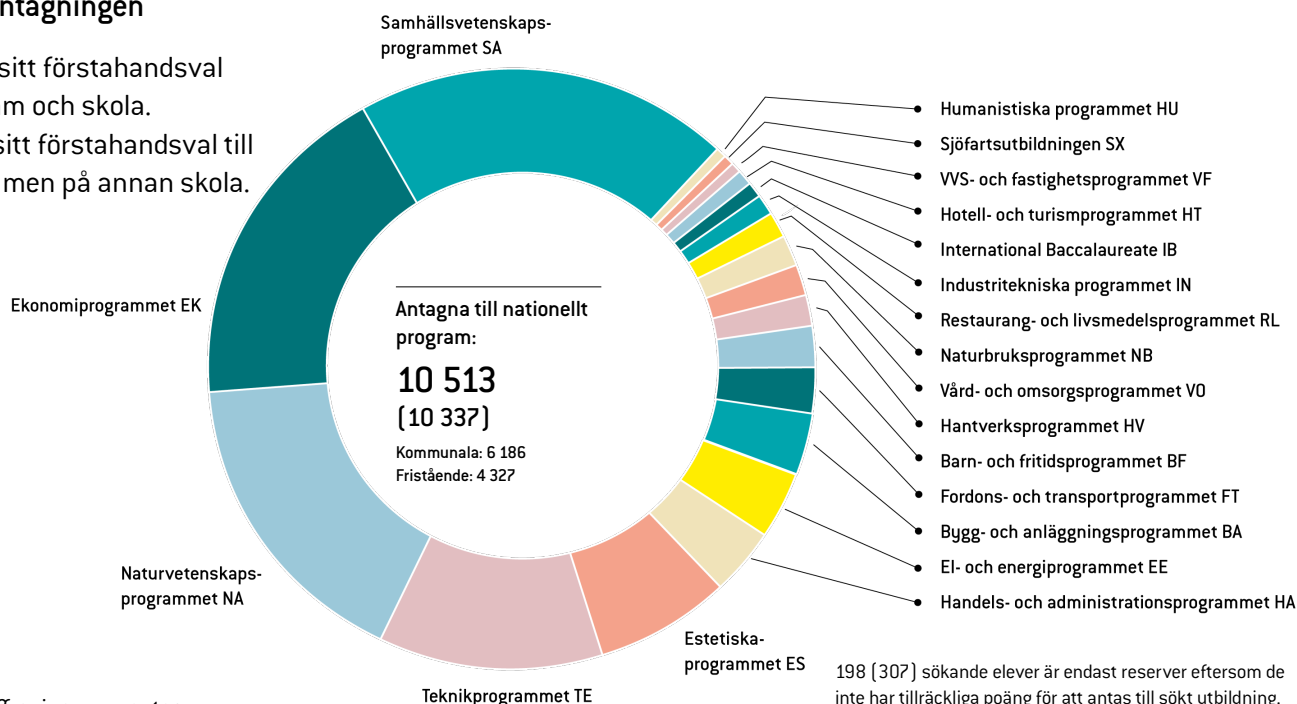
Gymnasieantagningen

Viktiga datum



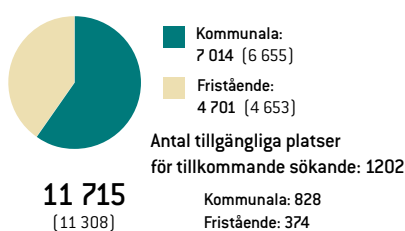
Fördelning av antagna vid slutantagningen

76 % fick sitt förstahandsval till program och skola.
89% fick sitt förstahandsval till program, men på annan skola.

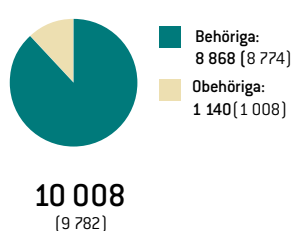


2018 års siffror inom parentes

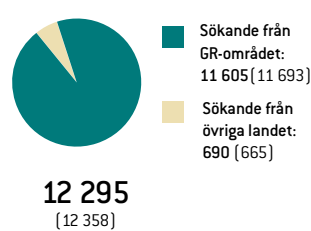
Platser på nationella program inom GR



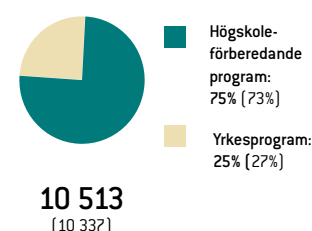
Grundskoleelever inom GR som söker nationellt program inom GR



Sökande till nationella program



Andel elever antagna till



Reservantagning

Besked om reservantagningen lämnas på indra2.se från den 7 augusti. Reservantagningen avslutas den 5 september.

Behörighetskomplettering

Obehöriga sökande har möjlighet att behörighetskomplettera under sommaren i ämnen de saknar, för att bli behöriga till nationellt program eller ett introduktionsprogram.

Ändring i ansökan

Eventuella ändringar i ansökan efter slutantagningen gör sökande tillsammans med studie- och yrkesvägledare på skolan eller i kommunen.

Introduktionsprogrammen

GR antar till Programriktat val (IMV) samt till Yrkesintroduktion (IMY) för grupp av elever. Skolhuvudmännen ansvarar för placering till Programriktat val och Yrkesintroduktion för enskild elev samt för Individuellt alternativ och Språkin introduktion.

IMV (IMPRO)



IMY



55 sökande elever till IMV och 93 till IMY för grupp är endast reserver eftersom de inte har tillräckliga poäng för att antas till sökt utbildning.

Gymnasieantagning

Mer om slutantagningen finns att läsa på goteborgsregionen.se/gymnasieantagningen under Antagningsstatistik och pressinformation.

Kommunerna som ingår i det regionala samarbetet kring gymnasieantagning:

Ale, Alingsås, Göteborg, Härryda, Kungsbacka, Kungälv, Lerum, Lilla Edet, Mölndal, Partille, Stenungsund, Tjörn och Öckerö.



Slutantagningen till gymnasieskolan är klar - 89% är antagna till valt program

I dag presenteras slutantagningen till gymnasieskolan inom Göteborgsregionen. 10 513 elever har antagits vid såväl kommunala som fristående skolor i regionen, varav 76% till sitt förstahandsval. Sökande elever tar del av sitt antagningsresultat som inloggad på indra2.se, under *Mitt gymnasieval*.

- Vi är angelägna om att eleverna i så stor utsträckning som möjligt tas in på sitt förstahandsval. I år är 76 % av eleverna antagna till sitt förstahandsval såväl till program som skola. Om man ser till valt program så har 89 % av eleverna fått sitt önskade program, vilket är glädjande säger Helene Odenjung, ordförande i Utbildningsgruppen.

De gymnasieprogram som har flest antagna elever är samhällsvetenskapsprogrammet följt av ekonomiprogrammet, naturvetenskapsprogrammet, teknikprogrammet samt estetiska programmet. Program som ökar mot förra året är främst ekonomiprogrammet, samhällsvetenskapsprogrammet, naturvetenskapsprogrammet och restaurang- och livsmedelsprogrammet.

- Genom vårt samarbete erbjuder vi ungdomar ett brett utbildningsutbud på 26 kommunala och 44 fristående skolor i vår region. Vi kan i hög utsträckning se till att elever får sitt förstahandsval tillgodosett. Det är viktigt för oss att höja kunskapsresultaten och minska avhoppet, avslutar Helene Odenjung, ordförande i Utbildningsgruppen.

Slutantagningen är den antagning som genomförs på elevernas slutbetyg. Merparten av alla sökande elever höjer sina betyg från höstterminsbetyget till slutbetyget, varpå antagningsresultatet kan förändras från preliminärantagningen till slutantagningen.

Samarbetet kring gymnasieutbildningar i Göteborgsregionen

Följande kommuner ingår i GR:s samarbete: Ale, Alingsås, Göteborg, Härryda, Kungsbacka, Kungälv, Lerum, Mölndal, Partille, Stenungsund, Tjörn och Öckerö. Ale erbjuder endast introduktionsprogram, Tjörn och Lilla Edet erbjuder inga egna utbildningar. Öckerö erbjuder ett begränsat antal utbildningar.

GR sköter antagningen till samtliga kommunala och fristående gymnasieskolor inom Göteborgsregionen. På nationella program erbjuds 11 715 platser, varav 7 014 på kommunala skolor och 4 701 på fristående skolor.

Kontakt

Helene Odenjung, tel: 0707-61 27 48

Ordförande i Utbildningsgruppen

Slutantagningen 2019

Alla program i storleksordning

Flest antal antagna elever på 26 gymnasieskolor inom GR

Skolor med flest sökande per plats

Kommunala skolor med flest sökande per plats

Fristående skolor med flest sökande per plats

Utbildningar med färre än 20 platser är ej medtagna i listorna nedan.

Alla program i storleksordning	Antal platser	Behöriga förstahandsval	Antagna
Samhällsvetenskapsprogrammet SA	2198	2097	2 114
Ekonomiprogrammet EK	2001	2000	1 911
Naturvetenskapsprogrammet NA	1841	1805	1 751
Teknikprogrammet TE	1345	1247	1 249
Estetiska programmet ES	816	745	754
El- och energiprogrammet EE	449	346	382
Handels- och administrationsprogrammet HA	432	355	387
Bygg- och anläggningsprogrammet BA	423	301	333
Fordons- och transportprogrammet FT	333	249	270
Vård- och omsorgsprogrammet VO	321	141	176
Barn- och fritidsprogrammet BF	312	194	226
Hantverksprogrammet HV	272	171	194
Restaurang- och livsmedelsprogrammet RL	205	132	150
Naturbruksprogrammet NB	158	156	155
Industri tekniska programmet IN	157	100	123
Hotell- och turismprogrammet HT	149	52	75
International Baccalaureate IB	106	136	98
VVS- och fastighetsprogrammet VF	98	61	69
Sjöfartsutbildningen SX	56	56	54
Humanistiska programmet HU	43	42	42

Flest antal antagna elever på 26 gymnasieskolor inom GR

Antal antagna

Hvitfeldtska gymnasiet	631
Hulebäcksgymnasiet	625
Aranäsgymnasiet	439
Elof Lindälvs gymnasium	435
Mimers Hus gymnasium	425
Polhemsgymnasiet	386
Nösängsgymnasiet	383
Katrinelundsgymnasiet	376

Alströmergymnasiet	375
Lerums gymnasium	372
Schillerska gymnasiet	357
Lindholmens tekniska gymnasium	280
Donnergymnasiet Göteborg	207
KLARA Teoretiska Gymnasium Göteborg	196
L M Engström gymnasium	191
LBS kreativa gymnasiet Göteborg	191
Drottning Blankas gymn Göteborg	187
Burgårdens Gymnasium	184
Göteborgs Högre samskola	178
NTI Gymnasiet Kronhus	177
Sjölins gymnasium	157
NTI Gymnasiet Johanneberg	156
GTG, Gbg-regionens tekn gymnasium	155
Amerikanska Gymnasiet	152
Sigrid Rudebecks gymn	151
Jensen Gymnasium	147

Skolor med flest sökande per plats	Sökande per plats	Antal platser
---	--------------------------	----------------------

Kitas gymnasium	1,76	96
Kitas Ekonomi	1,52	85
Göteborgs Högre samskola	1,51	180
Kitas Natur	1,39	96
Gymnasieakademin	1,38	66
NTI Gymnasiet Johanneberg	1,38	159
Öckerö seglande gymnasieskola	1,37	100
Ingrid Segerstedts gymnasium	1,35	128
Hvitfeldtska gymnasiet	1,33	642
Polhemsgymnasiet	1,32	396
Rytmus Göteborg	1,29	96
Peabskolan Göteborg	1,26	34

Kommunala skolor med flest sökande per plats	Sökande per plats	Antal platser
---	--------------------------	----------------------

Öckerö seglande gymnasieskola	1,37	100
Hvitfeldtska gymnasiet	1,33	642
Polhemsgymnasiet	1,32	396
Bernadottegymnasiet	1,23	128
Franklins gymnasium	1,22	60
IHGR, Int high school of the Gothenburg	1,00	99
Hulebäcksgymnasiet	0,95	633
Aranäsgymnasiet	0,93	476
Ester Mosessons gymnasium	0,90	105
Nösnergymnasiet	0,89	411
Alströmergymnasiet	0,86	407
Katrinelundsgymnasiet	0,84	425

Fristående skolor med flest sökande per plats	Sökande per plats	Antal platser
Kitas gymnasium	1,76	96
Kitas Ekonomi	1,52	85
Göteborgs Högre samskola	1,51	180
Kitas Natur	1,39	96
Gymnasieakademin	1,38	66
NTI Gymnasiet Johanneberg	1,38	159
Ingrid Segerstedts gymnasium	1,35	128
Rytmus Göteborg	1,29	96
Peabskolan Göteborg	1,26	34
Sigrid Rudebecks gymn	1,23	154
Alingsås Yrkesgymnasium	1,22	23
Sveriges Ridgymnasium Kungsbacka	1,13	30

GR, slutantagningen 2019

Fördelning flickor/pojkar antagna till nationella program, slutantagningen 2019

Program	Antal antagna	Flickor %	Pojkar %
Barn- och fritidsprogrammet BF	226	62%	38%
Bygg- och anläggningsprogrammet BA	333	8%	92%
Ekonomiprogrammet EK	1 911	51%	49%
El- och energiprogrammet EE	382	5%	95%
Estetiska programmet ES	754	63%	37%
Fordons- och transportprogrammet FT	270	17%	83%
Handels- och administrationsprogrammet HA	387	58%	42%
Hantverksprogrammet HV	194	94%	6%
Hotell- och turismprogrammet HT	75	71%	29%
Humanistiska programmet HU	42	88%	12%
Industri tekniska programmet IN	123	13%	87%
International Bacca laurate IB	98	54%	46%
Naturbruksprogrammet NB	155	87%	13%
Naturvetenskapsprogrammet NA	1 751	55%	45%
Restaurang- och livsmedelsprogrammet RL	150	50%	50%
Samhällsvetenskapsprogrammet SA	2 114	66%	34%
Sjöfartsutbildningen SX	54	13%	87%
Teknikprogrammet TE	1 249	18%	82%
VVS- och fastighetsprogrammet VF	69	1%	99%
Vård- och omsorgsprogrammet VO	176	80%	20%